

Vallelunga auto 4.085 m

## ACI Racing Weekend Vallelunga, 18-19 Settembre 2021

### Porsche Carrera Cup Italia - Classifica Gara 1

Giri 19 = 77,615 km - Media 152,419 km/h - Tempo di gara 30'33.196

Num.	Conduttore	Naz	Concorrente	Team	Auto	Classe	Giri	Tempo	Dist.	Rel.	Giro Veloce
1	<b>11 CAGLIONI</b> Leonardo	ITA	Ombra Racing	Ombra Racing	Porsche 911 GT3 Cup		19	30'33.196		4	1'35.389
2	<b>32 QUARESMINI</b> Gianmarco	ITA	Tsunami RT	Tsunami RT	Porsche 911 GT3 Cup		19	30'35.504	<b>2.308</b>	<b>2.308</b>	2 1'35.425
3	<b>8 CERQUI</b> Alberto	ITA	Ghinzani Arco Motorsport	Q8 Hi Perform	Porsche 911 GT3 Cup		19	30'35.889	<b>2.693</b>	<b>0.385</b>	4 1'35.418
4	<b>17 FULGENZI</b> Enrico	ITA	EF Racing	EF Racing	Porsche 911 GT3 Cup		19	30'36.510	<b>3.314</b>	<b>0.621</b>	6 1'35.560
5	<b>18 CAZZANIGA</b> Daniele	ITA	Ghinzani Arco Motorsport	Ghinzani Arco Motorsport	Porsche 911 GT3 Cup		19	30'39.111	<b>5.915</b>	<b>2.601</b>	2 1'35.916
6	<b>25 GIARDELLI</b> Alessandro	ITA	Dinamic Motorsport	Dinamic Motorsport	Porsche 911 GT3 Cup		19	30'41.573	<b>8.377</b>	<b>2.462</b>	3 1'35.574
7	<b>3 MORETTI</b> Marzio	ITA	Bonaldi Motorsport	Bonaldi Motorsport	Porsche 911 GT3 Cup		19	30'44.153	<b>10.957</b>	<b>2.580</b>	7 1'35.607
8	<b>30 STRIGNANO</b> Benedetto	ITA	AB Racing	AB Racing	Porsche 911 GT3 Cup		19	30'47.804	<b>14.608</b>	<b>3.651</b>	3 1'35.941
9	<b>33 LEVORATO</b> Gianmarco	ITA	Tsunami RT	Tsunami RT	Porsche 911 GT3 Cup		19	30'49.130	<b>15.934</b>	<b>1.326</b>	7 1'35.644
10	<b>27 MALVESTITI</b> Federico	ITA	Ghinzani Arco Motorsport	Ghinzani Arco Motorsport	Porsche 911 GT3 Cup		19	30'51.761	<b>18.565</b>	<b>2.631</b>	9 1'36.238
11	<b>15 FESTANTE</b> Aldo	ITA	Ombra Racing	Ombra Racing	Porsche 911 GT3 Cup		19	30'52.679	<b>19.483</b>	<b>0.918</b>	4 1'35.349
12	<b>40 VUKOV</b> Risto	MKD	GDL Racing	GDL Racing	Porsche 911 GT3 Cup		19	31'00.953	<b>27.757</b>	<b>8.274</b>	2 1'36.570
13	<b>12 TOVILAVICIUS</b> Dziugas	LTU	Ombra Racing	Ombra Racing	Porsche 911 GT3 Cup		19	31'01.522	<b>28.326</b>	<b>0.569</b>	8 1'36.175
14	<b>81 CASSARÀ</b> Marco	ITA	Raptor Engineering	Raptor Engineering	Porsche 911 GT3 Cup	MC	19	31'03.372	<b>30.176</b>	<b>1.850</b>	2 1'36.490
15	<b>67 DE GIACOMI</b> Alex	ITA	Tsunami RT	Tsunami RT	Porsche 911 GT3 Cup	MC	19	31'04.204	<b>31.008</b>	<b>0.832</b>	10 1'36.639
16	<b>39 GATTUSO</b> Stefano	ITA	Ombra Racing	Ombra Racing	Porsche 911 GT3 Cup		19	31'11.007	<b>37.811</b>	<b>6.803</b>	6 1'36.282
17	<b>91 RINDONE</b> Gabriel	LUX	EF Racing	EF Racing	Porsche 911 GT3 Cup	MC	19	31'14.202	<b>41.006</b>	<b>3.195</b>	3 1'36.993
18	<b>88 RANDAZZO</b> Piergiacomo	ITA	AB Racing	AB Racing	Porsche 911 GT3 Cup	MC	19	31'19.502	<b>46.306</b>	<b>5.300</b>	3 1'36.627
19	<b>71 PICCIOLI</b> Gianluigi	ITA	Ebimotors	Ebimotors	Porsche 911 GT3 Cup	MC	19	31'20.877	<b>47.681</b>	<b>1.375</b>	5 1'37.381
20	<b>66 VENEROSI PESCIOLINI</b> Paolo	ITA	Ebimotors	Ebimotors	Porsche 911 GT3 Cup	MC	19	31'22.385	<b>49.189</b>	<b>1.508</b>	6 1'37.462
21	<b>50 FENICI</b> Francesco Maria	ITA	AB Racing	AB Racing	Porsche 911 GT3 Cup	MC	19	31'23.156	<b>49.960</b>	<b>0.771</b>	6 1'37.144
22	<b>60 GALASSI</b> Marco	SMR	Team Malucelli	Team Malucelli	Porsche 911 GT3 Cup	MC	19	31'32.107	<b>58.911</b>	<b>8.951</b>	6 1'37.736
23	<b>70 GIORGI</b> Gianluca	ITA	Ebimotors	Ebimotors	Porsche 911 GT3 Cup	MC	19	31'40.702	<b>1'07.506</b>	<b>8.595</b>	4 1'37.894
24P	<b>72 LOCANTO</b> Diego	ITA	Krypton Motorsport	Krypton Motorsport	Porsche 911 GT3 Cup	MC	19	31'45.086	<b>1'11.890</b>	<b>4.384</b>	4 1'37.608
25	<b>99 DONZELLI</b> Massimiliano	ITA	Team Malucelli	Team Malucelli	Porsche 911 GT3 Cup	MC	19	31'45.238	<b>1'12.042</b>	<b>0.152</b>	2 1'38.682
26	<b>69 MONTAGNESE</b> Massimiliano	ITA	Team Malucelli	Team Malucelli	Porsche 911 GT3 Cup	MS	19	31'53.711	<b>1'20.515</b>	<b>8.473</b>	7 1'39.117
27	<b>54 PERONI</b> Luigi	ITA	Ebimotors	Ebimotors	Porsche 911 GT3 Cup	MC	19	31'55.259	<b>1'22.063</b>	<b>1.548</b>	11 1'38.750
28	<b>78 SCANNICCHIO</b> Davide	ITA	ZRS Motorsport	ZRS Motorsport	Porsche 911 GT3 Cup	MS	19	32'06.654	<b>1'33.458</b>	<b>11.395</b>	15 1'39.430
29	<b>4 MONCINI</b> Leonardo	ITA	Ghinzani Arco Motorsport	Ghinzani Arco Motorsport	Porsche 911 GT3 Cup		18	31'29.259	<b>1 Giro</b>	<b>1 Giro</b>	6 1'35.950
30	<b>59 PARISINI</b> Marco	ITA	Team Malucelli	Team Malucelli	Porsche 911 GT3 Cup	MS	18	31'57.824	<b>1 Giro</b>	<b>28.565</b>	16 1'42.593
----- Non Classificati -----											
RIT	<b>28 AMATI</b> Giorgio	ITA	Dinamic Motorsport	Dinamic Motorsport	Porsche 911 GT3 Cup		3	5'03.458	<b>16 Giri</b>		3 1'36.412
RIT	<b>38 IAQUINTA</b> Simone	ITA	Dinamic Motorsport	Dinamic Motorsport	Porsche 911 GT3 Cup		3	5'33.393	<b>16 Giri</b>		3 <b>1'35.307</b>

Partenti: 32 Classificati: 30 Non Classificati: 0 Ritirati: 2 Non Partiti: 0

Giro Veloce N. 3 Num. 38 Simone Iaquinta 2 Tempo 1'35.307 Media. 154,301 Km/h

Umidità	58%	ARIA	28°C
Condizioni	DRY	Pista	29°C

#### Penalty and Infringement

19.07 **72 D. LOCANTO**

Penalità di 25 sec per decisione dei CCSS

Direttore di Gara : Gianfranco Bonifacio

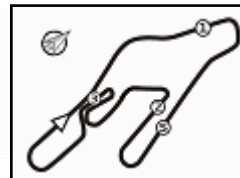
Direttore di Prova : Massimiliano Ghinassi

18/09/2021 Inizio 17:03 Fine 17:35

Esposta alle: .....

Powered by FICR PERUGIA TIMING





Vallelunga auto 4.085 m

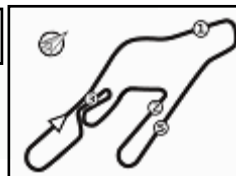
## ACI Racing Weekend Vallelunga, 18-19 Settembre 2021

### Porsche Carrera Cup Italia - Contagiri Gara 1

	Giro																		
	1	2	3	4	5	6	7	8	9	10	11	12	13	14	15	16	17	18	19
1	11	11	11	11	11	11	11	11	11	11	11	11	11	11	11	11	11	11	11
2	15	15	15	15	15	15	15	15	15	15	15	15	15	15	15	32	32	32	32
3	32	32	32	32	32	32	32	32	32	32	32	32	32	32	32	8	8	8	8
4	8	8	8	8	8	8	8	8	8	8	8	8	8	8	8	17	17	17	17
5	25	25	25	25	25	25	25	25	25	25	25	25	25	25	25	18	18	18	18
6	17	17	17	17	17	17	17	17	17	17	17	17	17	17	17	15	25	25	25
7	18	18	18	18	18	18	18	18	18	18	18	18	18	18	18	25	15	3	3
8	30	30	30	30	30	30	30	30	30	30	30	30	30	30	3	3	3	15	30
9	40	40	40	40	40	3	3	3	3	3	3	3	3	3	30	30	30	30	33
10	33	33	33	33	3	33	33	33	33	33	33	33	33	33	33	33	33	15	27
11	81	81	27	3	33	40	27	27	27	27	27	27	27	27	27	27	27	27	15
12	27	27	3	27	27	27	40	40	40	40	40	40	40	40	40	40	40	40	40
13	3	3	39	81	81	12	12	12	12	12	12	12	12	12	12	12	12	12	12
14	12	12	81	12	12	81	81	81	81	81	81	81	81	81	81	81	81	81	81
15	67	39	28	67	67	67	67	67	67	67	67	67	67	67	67	67	67	67	67
16	39	28	12	91	91	91	91	91	91	91	91	91	91	91	91	91	91	91	39
17	28	67	67	72	72	72	88	88	88	88	88	88	88	88	88	39	39	39	91
18	91	91	91	71	71	88	88	72	72	72	72	71	39	39	88	88	88	88	88
19	72	72	72	88	88	71	71	71	71	71	71	39	72	72	72	72	72	72	72
20	71	71	71	50	50	50	50	50	50	50	50	39	72	71	71	71	71	71	71
21	60	88	88	66	66	66	66	39	39	39	50	50	50	50	50	50	66	66	66
22	66	60	50	60	60	60	39	66	66	66	66	66	66	66	66	66	50	50	50
23	88	50	60	99	70	39	60	60	60	60	60	60	60	60	60	60	60	60	60
24	50	99	66	70	99	70	70	70	70	70	70	70	70	70	70	70	70	70	70
25	99	66	99	39	39	99	99	99	99	99	99	99	99	99	99	99	99	99	99
26	54	54	70	69	69	69	69	69	69	69	69	69	69	69	69	69	69	69	69
27	69	69	69	54	54	54	54	54	54	54	54	54	54	54	54	54	54	54	54
28	78	70	54	78	78	78	78	78	78	78	78	78	78	78	78	78	78	78	78
29	70	78	78	59	59	59	59	59	59	59	59	59	59	4	4	4	4	4	4
30	59	59	59	4	4	4	4	4	4	4	4	4	4	59	59	59	59	59	59
31	38	38	38																
32	4	4	4																

Final Result		
1	11 CAGLIONI L.	Giri 19
2	32 QUARESMINI G.	2.308
3	8 CERQUI A.	2.693
4	17 FULGENZI E.	3.314
5	18 CAZZANIGA D.	5.915
6	25 GIARDELLI A.	8.377
7	3 MORETTI M.	10.957
8	30 STRIGNANO B.	14.608
9	33 LEVORATO G.	15.934
10	27 MALVESTITI F.	18.565
11	15 FESTANTE A.	19.483
12	40 VUKOV R.	27.757
13	12 TOVILAVICIUS D.	28.326
14	81 CASSARÀ M.	30.176
15	67 DE GIACOMI A.	31.008
16	39 GATTUSO S.	37.811
17	91 RINDONE G.	41.006
18	88 RANDAZZO P.	46.306
19	71 PICCIOLI G.	47.681
20	66 VENEROSI PESCIOL	49.189
21	50 FENICI F.	49.960
22	60 GALASSI M.	58.911
23	70 GIORGI G.	1'07.506
24	72 LOCANTO D. (P)	1'11.890
25	99 DONZELLI M.	1'12.042
26	69 MONTAGNESE M.	1'20.515
27	54 PERONI L.	1'22.063
28	78 SCANNICCHIO D.	1'33.458
29	4 MONCINI L.	1 Giro
30	59 PARISINI M.	1 Giro
RIT	28 AMATI G.	16 Giri
RIT	38 IAQUINTA S.	16 Giri





# ACI Racing Weekend Vallelunga, 18-19 Settembre 2021

## Porsche Carrera Cup Italia - Best Sectors & Speed Gara 1

### CLASSIFICA

1	11	CAGLIONI Leonardo	Porsche 911 GT3 Cup	Giri 19
2	32	QUARESMINI Gianmarco	Porsche 911 GT3 Cup	2.308
3	8	CERQUI Alberto	Porsche 911 GT3 Cup	2.693
4	17	FULGENZI Enrico	Porsche 911 GT3 Cup	3.314
5	18	CAZZANIGA Daniele	Porsche 911 GT3 Cup	5.915
6	25	GIARDELLI Alessandro	Porsche 911 GT3 Cup	8.377
7	3	MORETTI Marzio	Porsche 911 GT3 Cup	10.957
8	30	STRIGNANO Benedetto	Porsche 911 GT3 Cup	14.608
9	33	LEVORATO Gianmarco	Porsche 911 GT3 Cup	15.934
10	27	MALVESTITI Federico	Porsche 911 GT3 Cup	18.565
11	15	FESTANTE Aldo	Porsche 911 GT3 Cup	19.483
12	40	VUKOV Risto	Porsche 911 GT3 Cup	27.757
13	12	TOVILAVICIUS Dziugas	Porsche 911 GT3 Cup	28.326
14	81	CASSARÀ Marco	Porsche 911 GT3 Cup	30.176
15	67	DE GIACOMI Alex	Porsche 911 GT3 Cup	31.008
16	39	GATTUSO Stefano	Porsche 911 GT3 Cup	37.811
17	91	RINDONE Gabriel	Porsche 911 GT3 Cup	41.006
18	88	RANDEZZO Piergiacomo	Porsche 911 GT3 Cup	46.306
19	71	PICCIOLI Gianluigi	Porsche 911 GT3 Cup	47.681
20	66	VENEROSI PESCIOLINI Paolo	Porsche 911 GT3 Cup	49.189
21	50	FENICI Francesco Maria	Porsche 911 GT3 Cup	49.960
22	60	GALASSI Marco	Porsche 911 GT3 Cup	58.911
23	70	GIORGI Gianluca	Porsche 911 GT3 Cup	1'07.506
24	72	LOCANTO Diego	Porsche 911 GT3 Cup	1'11.890
25	99	DONZELLI Massimiliano	Porsche 911 GT3 Cup	1'12.042
26	69	MONTAGNESE Massimiliano	Porsche 911 GT3 Cup	1'20.515
27	54	PERONI Luigi	Porsche 911 GT3 Cup	1'22.063
28	78	SCANNICCHIO Davide	Porsche 911 GT3 Cup	1'33.458
29	4	MONCINI Leonardo	Porsche 911 GT3 Cup	1 Giro
30	59	PARISINI Marco	Porsche 911 GT3 Cup	1 Giro
RIT	28	AMATI Giorgio	Porsche 911 GT3 Cup	16 Giri
RIT	38	IAQUINTA Simone	Porsche 911 GT3 Cup	16 Giri

### SPEED

1	25	GIARDELLI Alessandro	Porsche 911 GT3 Cup	238,4
2	8	CERQUI Alberto	Porsche 911 GT3 Cup	236,8
3	30	STRIGNANO Benedetto	Porsche 911 GT3 Cup	236,8
4	3	MORETTI Marzio	Porsche 911 GT3 Cup	236,3
5	12	TOVILAVICIUS Dziugas	Porsche 911 GT3 Cup	236,3
6	15	FESTANTE Aldo	Porsche 911 GT3 Cup	236,3
7	67	DE GIACOMI Alex	Porsche 911 GT3 Cup	236,3
8	17	FULGENZI Enrico	Porsche 911 GT3 Cup	235,8
9	39	GATTUSO Stefano	Porsche 911 GT3 Cup	235,8
10	27	MALVESTITI Federico	Porsche 911 GT3 Cup	235,3
11	33	LEVORATO Gianmarco	Porsche 911 GT3 Cup	235,3
12	50	FENICI Francesco Maria	Porsche 911 GT3 Cup	235,3
13	71	PICCIOLI Gianluigi	Porsche 911 GT3 Cup	235,3
14	81	CASSARÀ Marco	Porsche 911 GT3 Cup	235,3
15	11	CAGLIONI Leonardo	Porsche 911 GT3 Cup	235,3
16	32	QUARESMINI Gianmarco	Porsche 911 GT3 Cup	234,8
17	4	MONCINI Leonardo	Porsche 911 GT3 Cup	234,8
18	28	AMATI Giorgio	Porsche 911 GT3 Cup	234,3
19	38	IAQUINTA Simone	Porsche 911 GT3 Cup	234,3
20	66	VENEROSI PESCIOLINI Paolo	Porsche 911 GT3 Cup	234,3
21	88	RANDEZZO Piergiacomo	Porsche 911 GT3 Cup	234,3
22	91	RINDONE Gabriel	Porsche 911 GT3 Cup	234,3
23	18	CAZZANIGA Daniele	Porsche 911 GT3 Cup	233,8
24	54	PERONI Luigi	Porsche 911 GT3 Cup	233,3
25	70	GIORGI Gianluca	Porsche 911 GT3 Cup	233,3
26	99	DONZELLI Massimiliano	Porsche 911 GT3 Cup	232,8
27	72	LOCANTO Diego	Porsche 911 GT3 Cup	232,8
28	40	VUKOV Risto	Porsche 911 GT3 Cup	232,3
29	60	GALASSI Marco	Porsche 911 GT3 Cup	232,3
30	69	MONTAGNESE Massimiliano	Porsche 911 GT3 Cup	226,4
31	78	SCANNICCHIO Davide	Porsche 911 GT3 Cup	225,0
32	59	PARISINI Marco	Porsche 911 GT3 Cup	224,5

### SEG. 1

1	38	IAQUINTA Simone	12.627
2	25	GIARDELLI Alessandro	12.628
3	30	STRIGNANO Benedetto	12.633
4	32	QUARESMINI Gianmarco	12.633
5	17	FULGENZI Enrico	12.641
6	3	MORETTI Marzio	12.644
7	18	CAZZANIGA Daniele	12.657
8	12	TOVILAVICIUS Dziugas	12.667
9	8	CERQUI Alberto	12.675
10	15	FESTANTE Aldo	12.678
11	39	GATTUSO Stefano	12.692
12	33	LEVORATO Gianmarco	12.701
13	81	CASSARÀ Marco	12.704
14	11	CAGLIONI Leonardo	12.720
15	4	MONCINI Leonardo	12.727
16	28	AMATI Giorgio	12.733
17	27	MALVESTITI Federico	12.734
18	50	FENICI Francesco Maria	12.764
19	67	DE GIACOMI Alex	12.816
20	40	VUKOV Risto	12.837
21	71	PICCIOLI Gianluigi	12.858
22	66	VENEROSI PESCIOLINI	12.886
23	88	RANDEZZO Piergiacomo	12.890
24	72	LOCANTO Diego	12.914
25	91	RINDONE Gabriel	12.962
26	99	DONZELLI Massimiliano	12.993
27	60	GALASSI Marco	13.158
28	70	GIORGI Gianluca	13.175
29	69	MONTAGNESE Massimil	13.177
30	78	SCANNICCHIO Davide	13.213
31	54	PERONI Luigi	13.272
32	59	PARISINI Marco	13.763

### SEG. 2

1	8	CERQUI Alberto	32.866
2	15	FESTANTE Aldo	32.873
3	32	QUARESMINI Gianmarco	32.928
4	38	IAQUINTA Simone	32.956
5	11	CAGLIONI Leonardo	32.966
6	17	FULGENZI Enrico	32.969
7	25	GIARDELLI Alessandro	33.041
8	18	CAZZANIGA Daniele	33.057
9	33	LEVORATO Gianmarco	33.070
10	3	MORETTI Marzio	33.152
11	4	MONCINI Leonardo	33.162
12	27	MALVESTITI Federico	33.175
13	30	STRIGNANO Benedetto	33.178
14	39	GATTUSO Stefano	33.192
15	91	RINDONE Gabriel	33.217
16	28	AMATI Giorgio	33.279
17	67	DE GIACOMI Alex	33.292
18	12	TOVILAVICIUS Dziugas	33.332
19	81	CASSARÀ Marco	33.387
20	40	VUKOV Risto	33.468
21	88	RANDEZZO Piergiacomo	33.490
22	50	FENICI Francesco Maria	33.493
23	66	VENEROSI PESCIOLINI	33.519
24	72	LOCANTO Diego	33.521
25	71	PICCIOLI Gianluigi	33.528
26	60	GALASSI Marco	33.601
27	99	DONZELLI Massimiliano	33.744
28	70	GIORGI Gianluca	33.769
29	54	PERONI Luigi	34.176
30	69	MONTAGNESE Massimil	34.310
31	78	SCANNICCHIO Davide	34.586
32	59	PARISINI Marco	35.382

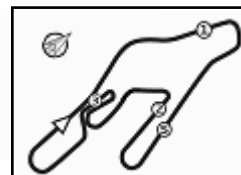
### SEG. 3

1	11	CAGLIONI Leonardo	28.676
2	3	MORETTI Marzio	28.717
3	17	FULGENZI Enrico	28.765
4	4	MONCINI Leonardo	28.782
5	32	QUARESMINI Gianmarco	28.789
6	38	IAQUINTA Simone	28.793
7	28	AMATI Giorgio	28.798
8	25	GIARDELLI Alessandro	28.804
9	33	LEVORATO Gianmarco	28.812
10	15	FESTANTE Aldo	28.829
11	8	CERQUI Alberto	28.834
12	39	GATTUSO Stefano	28.834
13	27	MALVESTITI Federico	28.878
14	30	STRIGNANO Benedetto	28.884
15	18	CAZZANIGA Daniele	28.905
16	88	RANDEZZO Piergiacomo	28.916
17	67	DE GIACOMI Alex	28.926
18	60	GALASSI Marco	28.948
19	12	TOVILAVICIUS Dziugas	28.976
20	81	CASSARÀ Marco	28.988
21	40	VUKOV Risto	29.032
22	91	RINDONE Gabriel	29.136
23	72	LOCANTO Diego	29.157
24	71	PICCIOLI Gianluigi	29.274
25	50	FENICI Francesco Maria	29.281
26	70	GIORGI Gianluca	29.319
27	66	VENEROSI PESCIOLINI	29.332
28	54	PERONI Luigi	29.496
29	99	DONZELLI Massimiliano	29.528
30	69	MONTAGNESE Massimil	29.554
31	78	SCANNICCHIO Davide	29.738
32	59	PARISINI Marco	30.956

### SEG. 4

1	15	FESTANTE Aldo	20.875
2	11	CAGLIONI Leonardo	20.884
3	25	GIARDELLI Alessandro	20.893
4	33	LEVORATO Gianmarco	20.915
5	38	IAQUINTA Simone	20.931
6	3	MORETTI Marzio	20.933
7	8	CERQUI Alberto	20.940
8	18	CAZZANIGA Daniele	20.945
9	32	QUARESMINI Gianmarco	20.948
10	30	STRIGNANO Benedetto	20.994
11	39	GATTUSO Stefano	21.012
12	67	DE GIACOMI Alex	21.021
13	27	MALVESTITI Federico	21.030
14	17	FULGENZI Enrico	21.040
15	81	CASSARÀ Marco	21.060
16	4	MONCINI Leonardo	21.061
17	12	TOVILAVICIUS Dziugas	21.088
18	28	AMATI Giorgio	21.109
19	88	RANDEZZO Piergiacomo	21.122
20	40	VUKOV Risto	21.166
21	70	GIORGI Gianluca	21.214
22	91	RINDONE Gabriel	21.226
23	72	LOCANTO Diego	21.300
24	50	FENICI Francesco Maria	21.340
25	71	PICCIOLI Gianluigi	21.342
26	69	MONTAGNESE Massimil	21.429
27	66	VENEROSI PESCIOLINI	21.442
28	60	GALASSI Marco	21.504
29	54	PERONI Luigi	21.531
30	99	DONZELLI Massimiliano	21.655
31	78	SCANNICCHIO Davide	21.787
32	59	PARISINI Marco	22.074





# ACI Racing Weekend Vallelunga, 18-19 Settembre 2021

## Porsche Carrera Cup Italia - Analisi Tempi Gara 1

Start at 17:03'31.568

1 / 6

3 M. MORETTI (1'35.607)						
Giro	Seg.1	Seg.2	Seg.3	Seg.4	T. Giro	Local Time
1			30.405	21.207	1'47.829	234,3
2	12.873	33.636	29.176	21.055	1'36.740	234,3
3	12.705	33.619	29.786	21.140	1'37.250	<b>236,3</b>
4	12.751	33.477	29.612	20.984	1'36.824	235,8
5	12.674	33.525	28.978	21.261	1'36.438	234,8
6	12.966	33.601	<b>28.717</b>	21.007	1'36.291	234,3
7	12.662	<b>33.152</b>	28.787	21.006	<b>1'35.607</b>	232,8
8	12.760	33.266	28.869	<b>20.933</b>	1'35.828	232,8
9	12.694	33.367	28.840	21.038	1'35.939	232,8
10	12.699	33.260	28.906	20.934	1'35.799	233,3
11	12.701	33.252	29.151	21.148	1'36.252	232,8
12	12.709	33.399	28.931	21.099	1'36.138	234,3
13	12.646	33.444	29.534	21.245	1'36.869	234,8
14	12.838	33.962	29.081	21.117	1'36.998	234,3
15	12.755	33.292	29.108	21.531	1'36.686	233,8
16	12.704	33.487	28.895	21.386	1'36.472	233,8
17	13.038	33.718	28.953	21.120	1'36.829	233,8
18	12.756	33.411	28.901	21.187	1'36.255	233,8
19	<b>12.644</b>	33.534	29.690	21.241	1'37.109	233,3
Tempo di gara 30'44.153						

4 L. MONCINI (1'35.950)						
Giro	Seg.1	Seg.2	Seg.3	Seg.4	T. Giro	Local Time
1			40.205	2'12.054	3'53.893P	180,0
2	16.471	34.377	29.259	<b>21.061</b>	1'41.168P	231,3
3	12.931	33.543	28.971	21.109	1'36.554	231,8
4	12.901	33.237	<b>28.782</b>	21.213	1'36.133	231,8
5	12.808	<b>33.162</b>	28.874	21.208	1'36.052	232,3
6	<b>12.727</b>	33.312	28.850	<b>21.061</b>	<b>1'35.950</b>	230,3
7	12.799	33.349	28.819	21.258	1'36.225	232,3
8	12.821	34.045	28.861	21.470	1'37.197	225,5
9	12.933	33.526	28.923	21.273	1'36.655	232,3
10	13.058	33.459	28.978	21.182	1'36.677	231,8
11	12.757	33.716	29.043	21.297	1'36.813	<b>234,8</b>
12	12.991	33.975	28.916	21.547	1'37.429	232,3
13	12.919	33.653	29.129	21.166	1'36.867	231,8
14	13.067	33.943	28.975	21.460	1'37.445	232,3
15	13.023	34.220	29.322	21.580	1'38.145	233,3
16	13.402	34.316	29.358	21.671	1'38.747	226,9
17	13.087	34.459	29.330	21.689	1'38.565	230,3
18	13.124	34.518	29.276	21.826	1'38.744	231,8
Tempo di gara 31'29.259						

8 A. CERQUI (1'35.418)						
Giro	Seg.1	Seg.2	Seg.3	Seg.4	T. Giro	Local Time
1			29.326	20.968	1'43.136	233,8
2	12.790	33.098	<b>28.834</b>	20.960	1'35.682	233,3
3	12.679	<b>32.866</b>	28.927	20.975	1'35.447	234,8
4	12.697	32.946	28.835	<b>20.940</b>	<b>1'35.418</b>	234,3
5	<b>12.675</b>	33.174	28.852	20.961	1'35.662	234,3
6	12.688	33.093	28.911	21.073	1'35.765	235,3
7	12.715	33.070	28.957	21.200	1'35.942	234,8
8	12.706	33.341	28.937	21.158	1'36.142	235,8
9	12.782	33.260	28.959	21.149	1'36.150	235,3
10	12.710	33.582	29.077	21.078	1'36.447	234,3
11	12.705	33.403	29.051	21.091	1'36.250	236,3
12	12.717	33.368	29.535	21.111	1'36.731	235,8
13	12.716	33.403	29.072	21.115	1'36.306	<b>236,8</b>
14	12.801	33.318	29.054	21.096	1'36.269	235,3
15	12.722	33.613	29.482	21.094	1'36.911	236,3
16	12.818	33.434	29.363	21.290	1'36.905	234,3
17	12.791	33.553	29.261	21.203	1'36.808	234,3
18	12.821	33.446	29.189	21.317	1'36.773	234,8

19	12.844	33.559	29.511	21.231	1'37.145	235,3	17:34'07.457
							Tempo di gara 30'35.889

11 L. CAGLIONI (1'35.389)							
Giro	Seg.1	Seg.2	Seg.3	Seg.4	T. Giro	km/h	Local Time
1			28.853	<b>20.884</b>	1'41.332	<b>235,3</b>	17:05'12.900
2	12.785	33.028	28.732	21.016	1'35.561	233,3	17:06'48.461
3	12.820	33.227	28.820	21.003	1'35.870	232,8	17:08'24.331
4	12.776	<b>32.966</b>	28.757	20.890	<b>1'35.389</b>	233,3	17:09'59.720
5	<b>12.720</b>	33.212	28.690	20.936	1'35.558	232,8	17:11'35.278
6	12.810	33.282	<b>28.676</b>	21.018	1'35.786	233,8	17:13'11.064
7	12.805	33.295	28.804	21.029	1'35.933	233,3	17:14'46.997
8	12.839	33.426	28.701	21.064	1'36.030	232,8	17:16'23.027
9	12.784	33.409	28.814	20.923	1'35.930	233,3	17:17'58.957
10	12.785	33.406	28.890	20.922	1'36.003	233,3	17:19'34.960
11	12.760	33.453	28.858	21.002	1'36.073	232,8	17:21'11.033
12	12.755	33.456	28.853	21.092	1'36.156	233,3	17:22'47.189
13	12.777	33.573	29.010	21.036	1'36.396	233,3	17:24'23.585
14	12.847	33.549	29.017	21.193	1'36.606	233,3	17:26'00.191
15	12.892	33.640	29.012	21.173	1'36.717	234,3	17:27'36.908
16	12.819	33.567	28.933	21.161	1'36.480	233,8	17:29'13.388
17	12.872	33.683	29.266	21.106	1'36.927	233,8	17:30'50.315
18	12.901	33.773	29.120	21.198	1'36.992	233,8	17:32'27.307
19	12.923	33.810	29.236	21.488	1'37.457	233,8	17:34'04.764
							Tempo di gara 30'33.196

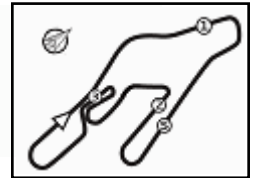
12 D. TOVILAVICIUS (1'36.175)							
Giro	Seg.1	Seg.2	Seg.3	Seg.4	T. Giro	km/h	Local Time
1			30.241	21.260	1'48.181	232,8	17:05'19.749
2	12.784	33.905	29.372	21.220	1'37.281	234,8	17:06'57.030
3	<b>12.667</b>	33.545	29.994	22.066	1'38.272	234,3	17:08'35.302
4	12.899	33.643	30.526	21.566	1'38.634	234,8	17:10'13.936
5	12.951	33.557	29.537	21.177	1'37.222	<b>236,3</b>	17:11'51.158
6	12.755	34.009	29.327	21.126	1'37.217	235,8	17:13'28.375
7	12.746	33.879	<b>28.976</b>	21.151	1'36.752	232,3	17:15'05.127
8	12.680	<b>33.332</b>	29.020	21.143	<b>1'36.175</b>	233,3	17:16'41.302
9	12.752	33.700	29.410	21.233	1'37.095	235,3	17:18'18.397
10	12.847	34.379	29.310	21.233	1'37.769	234,3	17:19'56.166
11	12.774	33.910	29.130	21.213	1'37.027	234,3	17:21'33.193
12	12.695	33.900	29.822	21.322	1'37.739	233,8	17:23'10.932
13	12.979	33.792	29.708	<b>21.088</b>	1'37.567	235,3	17:24'48.499
14	13.186	33.672	29.184	21.411	1'37.453	233,8	17:26'25.952
15	12.977	33.808	29.848	21.468	1'38.101	233,3	17:28'04.053
16	12.955	33.701	29.394	21.227	1'37.277	233,8	17:29'41.330
17	12.896	33.837	29.497	21.182	1'37.412	233,3	17:31'18.742
18	12.808	33.703	29.488	21.106	1'37.105	233,3	17:32'55.847
19	12.780	33.856	29.382	21.225	1'37.243	233,8	17:34'33.090
							Tempo di gara 31'01.522

15 A. FESTANTE (1'35.349)						
Giro	Seg.1	Seg.2	Seg.3	Seg.4	T. Giro	Local Time
1			28.890	20.974	1'41.903	234,3
2	12.822	<b>32.873</b>	28.975	20.891	1'35.561	235,3
3	12.780	33.088	28.894	21.000	1'35.762	235,3
4	<b>12.678</b>	32.967	<b>28.829</b>	<b>20.875</b>	<b>1'35.349</b>	<b>236,3</b>
5	12.707	33.147	28.916	21.002	1'35.772	<b>236,3</b>
6	12.727	33.071	28.834	21.108	1'35.740	<b>236,3</b>
7	12.708	33.182	28.937	21.080	1'35.907	235,8
8	12.812	33.291	28.947	21.080	1'36.130	235,8
9	12.831	33.272	28.961	21.088	1'36.152	235,8
10	12.749	33.342	29.058	21.096	1'36.245	234,8
11	12.808	33.519	29.093	21.120	1'36.540	234,8
12	12.841	33.367	28.888	21.124	1'36.220	235,3
13	12.867	33.510	29.031	21.199	1'36.607	234,8
14	12.940	33.483	28.984	21.175	1'36.582	235,3
15	12.843	34.588	30.250	25.125	1'42.806	235,3

18/09/2021

P = Box In/Out - C = Tempo Invalidato





Vallelunga auto 4.085 m

# ACI Racing Weekend Vallelunga, 18-19 Settembre 2021

## Porsche Carrera Cup Italia - Analisi Tempi Gara 1

Start at 17:03'31.568

2 / 6

16	13.629	35.103	30.048	21.617	1'40.397	233,3	17:29'25.241
17	13.222	34.604	29.729	21.503	1'39.058	235,8	17:31'04.299
18	13.455	34.483	30.108	21.745	1'39.791	235,3	17:32'44.090
19	13.460	34.038	30.573	22.086	1'40.157	235,3	17:34'24.247

Tempo di gara 30'52.679

17 E. FULGENZI (1'35.560)							
Giro	Seg.1	Seg.2	Seg.3	Seg.4	T. Giro	km/h	Local Time
1			29.342	<b>21.040</b>	1'44.007	233,3	17:05'15.575
2	12.712	33.177	29.047	21.090	1'36.026	235,3	17:06'51.601
3	12.675	<b>32.969</b>	28.818	21.099	1'35.561	235,3	17:08'27.162
4	12.642	33.117	28.810	21.070	1'35.639	235,3	17:10'02.801
5	12.687	33.507	28.768	21.187	1'36.149	233,8	17:11'38.950
6	12.668	33.066	<b>28.765</b>	21.061	<b>1'35.560</b>	234,8	17:13'14.510
7	12.654	33.133	28.868	21.238	1'35.893	234,8	17:14'50.403
8	12.696	33.426	28.918	21.211	1'36.251	234,3	17:16'26.654
9	12.741	33.285	28.798	21.149	1'35.973	235,3	17:18'02.627
10	12.702	33.330	28.997	21.106	1'36.135	234,8	17:19'38.762
11	12.649	33.607	28.987	21.250	1'36.493	234,8	17:21'15.255
12	12.739	33.389	29.106	21.230	1'36.464	235,3	17:22'51.719
13	12.775	33.707	29.075	21.266	1'36.823	<b>235,8</b>	17:24'28.542
14	12.732	33.469	28.839	21.180	1'36.220	235,3	17:26'04.762
15	12.736	33.716	29.074	21.202	1'36.728	234,3	17:27'41.490
16	12.710	33.539	29.124	21.156	1'36.529	234,8	17:29'18.019
17	<b>12.641</b>	33.781	29.118	21.278	1'36.818	233,3	17:30'54.837
18	12.735	33.576	29.038	21.278	1'36.627	233,3	17:32'31.464
19	12.736	33.552	28.991	21.335	1'36.614	234,3	17:34'08.078

Tempo di gara 30'36.510

18 D. CAZZANIGA (1'35.916)							
Giro	Seg.1	Seg.2	Seg.3	Seg.4	T. Giro	km/h	Local Time
1			29.511	21.070	1'44.536	232,8	17:05'16.104
2	12.699	33.173	28.991	21.053	<b>1'35.916</b>	<b>233,8</b>	17:06'52.020
3	12.772	33.284	28.930	21.011	1'35.997	<b>233,8</b>	17:08'28.017
4	12.701	<b>33.057</b>	29.338	21.000	1'36.096	<b>233,8</b>	17:10'04.113
5	<b>12.657</b>	33.333	29.100	21.062	1'36.152	<b>233,8</b>	17:11'40.265
6	12.763	33.176	29.018	20.965	1'35.922	<b>233,8</b>	17:13'16.187
7	12.818	33.343	29.010	21.031	1'36.202	232,8	17:14'52.389
8	12.740	33.346	29.062	<b>20.945</b>	1'36.093	232,3	17:16'28.482
9	12.727	33.434	29.024	20.967	1'36.152	233,3	17:18'04.634
10	12.707	33.429	28.964	21.092	1'36.192	233,3	17:19'40.826
11	12.690	33.546	29.269	21.039	1'36.544	231,3	17:21'17.370
12	12.837	33.372	29.166	21.055	1'36.430	233,3	17:22'53.800
13	12.732	33.560	<b>28.905</b>	21.015	1'36.212	232,8	17:24'30.012
14	12.778	33.585	29.211	21.001	1'36.575	233,3	17:26'06.587
15	12.729	33.352	29.340	21.816	1'37.237	233,3	17:27'43.824
16	12.793	33.384	29.414	21.177	1'36.768	233,3	17:29'20.592
17	12.738	33.429	29.265	21.156	1'36.588	232,8	17:30'57.180
18	12.740	33.330	29.340	20.981	1'36.391	233,3	17:32'33.571
19	12.717	33.950	29.318	21.123	1'37.108	231,8	17:34'10.679

Tempo di gara 30'39.111

25 A. GIARDELLI (1'35.574)							
Giro	Seg.1	Seg.2	Seg.3	Seg.4	T. Giro	km/h	Local Time
1			29.595	21.018	1'43.701	236,3	17:05'15.269
2	12.704	<b>33.041</b>	28.997	20.944	1'35.686	236,3	17:06'50.955
3	12.659	33.077	28.945	<b>20.893</b>	<b>1'35.574</b>	236,3	17:08'26.529
4	12.667	33.151	28.925	20.957	1'35.700	235,8	17:10'02.229
5	12.701	33.072	28.877	21.034	1'35.684	235,8	17:11'37.913
6	12.694	33.300	28.924	20.939	1'35.857	235,3	17:13'13.770
7	12.723	33.148	<b>28.804</b>	21.201	1'35.876	235,3	17:14'49.646
8	12.686	33.437	28.857	21.043	1'36.023	235,8	17:16'25.669
9	12.749	33.496	28.856	21.176	1'36.277	236,3	17:18'01.946
10	12.700	33.199	29.000	21.004	1'35.903	236,3	17:19'37.849
11	12.728	33.372	29.133	21.055	1'36.288	236,8	17:21'14.137
12	<b>12.628</b>	33.435	29.339	21.142	1'36.544	236,8	17:22'50.681

13	12.830	33.342	29.124	21.055	1'36.351	237,4	17:24'27.032
14	12.815	33.470	28.897	21.113	1'36.295	237,4	17:26'03.327
15	12.720	33.601	29.965	28.487	1'44.773	<b>238,4</b>	17:27'48.100
16	12.832	33.361	29.109	21.118	1'36.420	235,3	17:29'24.520
17	12.698	33.509	28.988	21.093	1'36.288	235,3	17:31'00.808
18	12.713	33.405	28.931	21.013	1'36.062	235,3	17:32'36.870
19	12.737	33.446	28.959	21.129	1'36.271	235,3	17:34'13.141

Tempo di gara 30'41.573

27 F. MALVESTITI (1'36.238)							
Giro	Seg.1	Seg.2	Seg.3	Seg.4	T. Giro	km/h	Local Time
1			30.706	21.379	1'47.630	227,4	17:05'19.198
2	12.801	33.515	29.237	<b>21.030</b>	1'36.583	233,8	17:06'55.781
3	<b>12.734</b>	33.692	29.619	21.220	1'37.265	234,8	17:08'33.046
4	12.795	33.577	31.653	21.328	1'39.353	234,3	17:10'12.399
5	12.844	<b>33.175</b>	29.121	21.108	1'36.248	232,3	17:11'48.647
6	12.807	33.288	29.274	21.122	1'36.491	232,8	17:13'25.138
7	13.138	33.424	28.880	21.292	1'36.734	232,8	17:15'01.872
8	12.838	33.388	29.012	21.225	1'36.463	232,3	17:16'38.335
9	12.846	33.304	<b>28.878</b>	21.210	<b>1'36.238</b>	232,3	17:18'14.573
10	12.866	33.524	28.953	21.235	1'36.578	231,8	17:19'51.151
11	12.852	33.435	28.994	21.424	1'36.705	232,8	17:21'27.856
12	12.858	33.474	29.536	21.202	1'37.070	233,3	17:23'04.926
13	12.915	33.558	29.131	21.196	1'36.800	232,8	17:24'41.726
14	12.888	33.441	29.054	21.178	1'36.561	232,8	17:26'18.287
15	12.840	33.341	29.165	21.291	1'36.637	232,8	17:27'54.924
16	12.789	33.539	29.073	21.346	1'36.747	232,8	17:29'31.671
17	12.864	33.497	28.923	21.264	1'36.548	231,3	17:31'08.219
18	12.816	33.565	29.209	21.289	1'36.879	232,3	17:32'45.098
19	12.942	33.987	29.774	21.528	1'38.231	<b>235,3</b>	17:34'23.329

Tempo di gara 30'51.761

28 G. AMATI (1'36.412)							
Giro	Seg.1	Seg.2	Seg.3	Seg.4	T. Giro	km/h	Local Time
1		35.541	29.681	21.366	1'49.433	233,3	17:05'21.001
2	12.907	34.789	28.808	<b>21.109</b>	1'37.613	226,9	17:06'58.614
3	12.956	<b>33.279</b>	<b>28.798</b>	21.379	<b>1'36.412</b>	<b>234,3</b>	17:08'35.026

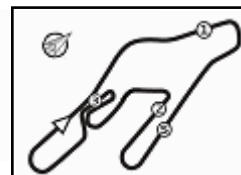
Tempo di gara 5'03.458

30 B. STRIGNANO (1'35.941)							
Giro	Seg.1	Seg.2	Seg.3	Seg.4	T. Giro	km/h	Local Time
1			29.528	<b>20.994</b>	1'44.974	<b>236,8</b>	17:05'16.542
2	12.755	33.292	28.914	21.070	1'36.031	235,8	17:06'52.573
3	12.777	33.199	28.917	21.048	<b>1'35.941</b>	236,3	17:08'28.514
4	<b>12.633</b>	<b>33.178</b>	29.061	21.243	1'36.115	236,3	17:10'04.629
5	12.694	33.198	28.973	21.110	1'35.975	235,8	17:11'40.604
6	12.645	33.410	28.921	21.186	1'36.162	235,8	17:13'16.766
7	12.771	33.365	<b>28.884</b>	21.117	1'36.137	236,3	17:14'52.903
8	12.749	33.519	29.046	21.329	1'36.643	235,3	17:16'29.546
9	12.871	33.671	29.051	21.284	1'36.877	233,8	17:18'06.423
10	12.823	33.565	29.319	21.318	1'37.025	234,8	17:19'43.448
11	12.803	33.586	29.129	21.351	1'36.869	233,8	17:21'20.317
12	13.194	33.755	29.083	21.290	1'37.322	234,8	17:22'57.639
13	12.707	33.914	29.526	21.359	1'37.506	232,3	17:24'35.145
14	12.904	33.767	29.716	21.330	1'37.717	233,8	17:26'12.862
15	12.734	33.517	29.157	21.668	1'37.076	236,3	17:27'49.938
16	12.821	33.610	29.292	21.317	1'37.040	236,3	17:29'26.978
17	12.751	33.841	29.560	21.358	1'37.510	236,3	17:31'04.488
18	13.219	33.740	29.101	21.406	1'37.466	234,8	17:32'41.954
19	12.770	33.776	29.351	21.521	1'37.418	234,3	17:34'19.372

Tempo di gara 30'47.804

32 G. QUARESMINI (1'35.425)							
Giro	Seg.1	Seg.2	Seg.3	Seg.4	T. Giro	km/h	Local Time
1			29.175	21.054	1'42.724	231,8	17:05'14.292
2	12.702	<b>32.928</b>	28.847	<b>20.948</b>	<b>1'35.425</b>	232,8	17:06'49.717
3	12.734	33.016	28.932	20.976	1'35.658	232,8	17:08'25.375





Vallelunga auto 4.085 m

# ACI Racing Weekend Vallelunga, 18-19 Settembre 2021

## Porsche Carrera Cup Italia - Analisi Tempi Gara 1

Start at 17:03'31.568

3 / 6

4	12.633	33.024	28.822	20.973	1'35.452	232,3	17:10'00.827	17	12.836	33.707	29.165	21.320	1'37.028	233,8	17:31'28.084
5	12.669	33.047	28.852	21.076	1'35.644	233,3	17:11'36.471	18	12.976	33.806	29.198	21.387	1'37.367	233,3	17:33'05.451
6	12.670	33.197	28.789	21.069	1'35.725	233,3	17:13'12.196	19	12.861	33.828	29.194	21.241	1'37.124	232,8	17:34'42.575
7	12.759	33.130	29.103	21.239	1'36.231	233,3	17:14'48.427	Tempo di gara 31'11.007							
8	12.648	33.267	29.058	21.112	1'36.085	233,3	17:16'24.512	40 R. VUKOV (1'36.570)							
9	12.727	33.205	28.871	21.192	1'35.995	233,8	17:18'00.507	Giro	Seg.1	Seg.2	Seg.3	Seg.4	T. Giro	km/h	Local Time
10	12.722	33.375	29.395	21.079	1'36.571	232,3	17:19'37.078	1			29.678	21.166	1'46.019	232,3	17:05'17.587
11	12.690	33.393	29.063	21.100	1'36.246	232,8	17:21'13.324	2	12.844	33.468	29.077	21.181	1'36.570	231,3	17:06'54.157
12	12.675	33.532	29.255	21.168	1'36.630	234,8	17:22'49.954	3	12.991	33.928	29.802	21.212	1'37.933	231,3	17:08'32.090
13	12.709	33.403	29.063	21.245	1'36.420	233,3	17:24'26.374	4	12.933	33.636	29.102	21.217	1'36.888	230,3	17:10'08.978
14	12.774	33.324	28.956	21.067	1'36.121	233,8	17:26'02.495	5	12.880	34.166	29.088	21.311	1'37.445	229,8	17:11'46.423
15	12.764	33.750	29.414	21.107	1'37.035	233,3	17:27'39.530	6	12.884	34.220	29.828	21.310	1'38.242	231,3	17:13'24.665
16	12.808	33.515	29.277	21.174	1'36.774	233,3	17:29'16.304	7	14.103	34.243	29.437	21.317	1'39.100	231,3	17:15'03.765
17	12.848	33.642	29.164	21.222	1'36.876	233,8	17:30'53.180	8	12.909	33.721	29.032	21.272	1'36.934	230,8	17:16'40.699
18	12.813	33.448	29.122	21.255	1'36.638	233,3	17:32'29.818	9	13.012	33.936	29.244	21.253	1'37.445	230,8	17:18'18.144
19	12.925	33.684	29.504	21.141	1'37.254	234,3	17:34'07.072	10	13.012	34.088	29.448	21.254	1'37.508	230,8	17:19'55.575

Tempo di gara 30'35.504

33 G. LEVORATO (1'35.644)							
Giro	Seg.1	Seg.2	Seg.3	Seg.4	T. Giro	km/h	Local Time
1			30.512	21.184	1'46.589	232,8	17:05'18.157
2	12.805	33.321	29.221	21.078	1'36.425	233,8	17:06'54.582
3	12.859	33.745	30.199	21.234	1'38.037	235,3	17:08'32.619
4	12.746	33.629	29.091	21.139	1'36.605	233,8	17:10'09.224
5	12.794	34.638	29.066	21.208	1'37.706	231,3	17:11'46.930
6	12.882	33.828	29.531	20.961	1'37.202	235,3	17:13'24.132
7	12.701	33.070	28.888	20.985	1'35.644	232,3	17:14'59.776
8	12.732	33.230	28.812	20.939	1'35.713	232,3	17:16'35.489
9	12.778	33.386	29.270	20.998	1'36.432	232,3	17:18'11.921
10	12.725	33.458	29.438	21.163	1'36.784	231,8	17:19'48.705
11	12.900	33.382	28.871	20.915	1'36.068	231,3	17:21'24.773
12	12.841	33.458	28.978	21.112	1'36.389	232,8	17:23'01.162
13	12.812	33.786	29.050	21.206	1'36.854	230,8	17:24'38.016
14	12.887	33.592	28.821	21.187	1'36.487	232,3	17:26'14.503
15	12.798	33.339	29.506	21.556	1'37.199	233,3	17:27'51.702
16	12.812	33.696	29.717	21.514	1'37.739	232,8	17:29'29.441
17	12.881	33.770	29.084	21.274	1'37.009	232,3	17:31'06.450
18	12.788	33.465	29.249	21.289	1'36.791	233,8	17:32'43.241
19	12.789	33.811	29.457	21.400	1'37.457	232,8	17:34'20.698

Tempo di gara 30'49.130

38 S. IAQUINTA (1'35.307)							
Giro	Seg.1	Seg.2	Seg.3	Seg.4	T. Giro	km/h	Local Time
1		43.743	31.012	22.281	2'14.196	187,5	17:05'45.764
2	13.010	35.007	30.554	25.319	1'43.890	225,0	17:07'29.654
3	12.627	32.956	28.793	20.931	1'35.307	232,8	17:09'04.961

Tempo di gara 5'33.393

39 S. GATTUSO (1'36.282)							
Giro	Seg.1	Seg.2	Seg.3	Seg.4	T. Giro	km/h	Local Time
1			30.765	21.176	1'49.000	230,3	17:05'20.568
2	12.880	33.428	29.260	21.012	1'36.580	233,8	17:06'57.148
3	12.692	33.526	29.367	21.215	1'36.800	235,8	17:08'33.948
4	12.738	33.259	44.790	21.927	1'52.714	235,3	17:10'26.662
5	13.240	33.261	29.142	21.196	1'36.839	233,8	17:12'03.501
6	12.886	33.434	28.834	21.128	1'36.282	233,8	17:13'39.783
7	12.852	33.192	28.980	21.303	1'36.327	234,8	17:15'16.110
8	12.894	33.526	28.939	21.375	1'36.734	234,3	17:16'52.844
9	12.796	33.568	28.999	21.204	1'36.567	233,8	17:18'29.411
10	12.735	33.662	29.088	21.285	1'36.770	233,8	17:20'06.181
11	12.959	34.201	29.091	21.382	1'37.633	234,8	17:21'43.814
12	12.803	33.757	29.962	21.572	1'38.094	235,3	17:23'21.908
13	12.826	33.658	29.240	21.321	1'37.045	235,8	17:24'58.953
14	12.786	33.732	29.539	21.328	1'37.385	233,8	17:26'36.338
15	12.852	33.800	29.720	21.253	1'37.625	233,3	17:28'13.963
16	12.862	33.536	29.342	21.353	1'37.093	232,3	17:29'51.056

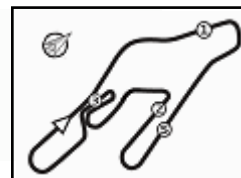
40 R. VUKOV (1'36.570)							
Giro	Seg.1	Seg.2	Seg.3	Seg.4	T. Giro	km/h	Local Time
1			29.678	21.166	1'46.019	232,3	17:05'17.587
2	12.844	33.468	29.077	21.181	1'36.570	231,3	17:06'54.157
3	12.991	33.928	29.802	21.212	1'37.933	231,3	17:08'32.090
4	12.933	33.636	29.102	21.217	1'36.888	230,3	17:10'08.978
5	12.880	34.166	29.088	21.311	1'37.445	229,8	17:11'46.423
6	12.884	34.220	29.828	21.310	1'38.242	231,3	17:13'24.665
7	14.103	34.243	29.437	21.317	1'39.100	231,3	17:15'03.765
8	12.909	33.721	29.032	21.272	1'36.934	230,8	17:16'40.699
9	13.012	33.936	29.244	21.253	1'37.445	230,8	17:18'18.144
10	13.012	34.098	29.118	21.334	1'37.562	230,8	17:19'55.706
11	13.019	33.714	29.080	21.291	1'37.104	230,3	17:21'32.810
12	12.928	34.002	29.488	21.301	1'37.719	232,3	17:23'10.529
13	12.959	34.043	29.178	21.261	1'37.441	231,3	17:24'47.970
14	12.843	33.591	29.153	21.301	1'36.888	231,3	17:26'24.858
15	12.837	33.818	29.516	21.415	1'37.586	230,8	17:28'02.444
16	12.941	33.858	29.348	21.374	1'37.521	230,3	17:29'39.965
17	12.944	33.911	29.470	21.393	1'37.718	230,3	17:31'17.683
18	12.915	33.798	29.319	21.457	1'37.489	230,3	17:32'55.172
19	12.887	33.680	29.300	21.482	1'37.349	230,3	17:34'32.521

Tempo di gara 31'00.953

50 F. FENICI (1'37.144)							
Giro	Seg.1	Seg.2	Seg.3	Seg.4	T. Giro	km/h	Local Time
1		36.689	33.882	21.456	1'53.568	229,8	17:05'25.136
2	12.764	33.998	30.290	21.864	1'38.916	233,8	17:07'04.052
3	12.891	33.897	29.845	21.369	1'38.002	234,3	17:08'42.054
4	12.844	33.493	29.532	22.858	1'38.727	232,8	17:10'20.781
5	12.873	33.712	29.418	21.512	1'37.515	232,3	17:11'58.296
6	12.853	33.670	29.281	21.340	1'37.144	232,8	17:13'35.440
7	12.827	33.856	29.382	21.509	1'37.574	232,8	17:15'13.014
8	12.859	33.842	29.622	21.366	1'37.689	234,3	17:16'50.703
9	12.815	33.678	29.360	21.532	1'37.385	234,8	17:18'28.088
10	12.804	34.202	29.461	21.483	1'37.950	232,8	17:20'06.038
11	13.022	34.720	29.497	21.549	1'38.788	233,8	17:21'44.826
12	12.812	33.994	29.748	21.465	1'38.019	234,8	17:23'22.845
13	13.001	34.231	29.917	21.746	1'38.895	235,3	17:25'01.740
14	13.297	34.490	29.884	21.907	1'39.578	232,3	17:26'41.318
15	12.942	34.243	29.533	21.568	1'38.286	235,3	17:28'19.604
16	12.835	34.004	30.308	21.711	1'38.858	234,8	17:29'58.462
17	12.931	34.847	29.741	21.758	1'39.277	233,8	17:31'37.739
18	13.206	34.170	29.540	21.524	1'38.440	234,3	17:33'16.179
19	12.954	34.182	29.595	21.814	1'38.545	232,8	17:34'54.724

Tempo di gara 31'23.156

54 L. PERONI (1'38.750)							
Giro	Seg.1	Seg.2	Seg.3	Seg.4	T. Giro	km/h	Local Time
1		36.307	33.592	21.956	1'55.478	226,4	17:05'27.046
2	13.477	34.594	30.078	21.792	1'39.941	228,3	17:07'06.987
3	13.453	34.411	31.340	22.534	1'41.738	230,3	17:08'48.725
4	13.442	34.320	30.884	21.972	1'40.618	231,3	17:10'29.343
5	13.595	34.321	29.946	21.692	1'39.554	230,8	17:12'08.897
6	13.366	34.204	30.117	21.804	1'39.491	231,3	17:13'48.388
7	13.360	34.258	29.700	21.531	1'38.849	231,8	17:15'27.237
8	13.564	34.428	29.647	21.864	1'39.503	231,8	17:17'06.740
9	13.272	36.507	30.248	21.784	1'41.811	231,8	17:18'48.551
10	13.339	34.384	29.950	22.023	1'39.696	230,8	17:20'28.247
11	13.312	34.192	29.496	21.750	1'38.750	230,3	17:22'06.997
12	13.312	34.339	30.271	21.788	1'39.710	230,3	17:23'46.707
13	13.293	34.544	29.510	21.815	1'39.162	230,3	17:25'25.869



Vallelunga auto 4.085 m

# ACI Racing Weekend Vallelunga, 18-19 Settembre 2021

## Porsche Carrera Cup Italia - Analisi Tempi Gara 1

Start at 17:03'31.568

4 / 6

14	13.434	34.434	29.943	21.838	1'39.649	230,3	17:27'05.518	12	12.979	34.025	29.600	21.613	1'38.217	232,3	17:23'26.804
15	<b>13.272</b>	34.475	30.523	21.958	1'40.228	232,8	17:28'45.746	13	12.986	33.857	<b>29.332</b>	21.453	1'37.628	230,8	17:25'04.432
16	13.448	<b>34.176</b>	30.215	21.838	1'39.677	231,8	17:30'25.423	14	13.080	33.973	29.747	21.462	1'38.262	233,3	17:26'42.694
17	13.453	34.502	30.119	21.785	1'39.859	<b>233,3</b>	17:32'05.282	15	12.947	33.700	29.446	21.490	1'37.583	231,8	17:28'20.277
18	13.299	34.227	30.193	21.792	1'39.511	231,3	17:33'44.793	16	12.900	33.529	30.510	21.741	1'38.680	<b>234,3</b>	17:29'58.957
19	13.326	34.490	32.003	22.215	1'42.034	231,3	17:35'26.827	17	<b>12.886</b>	34.107	29.591	21.467	1'38.051	233,8	17:31'37.008

Tempo di gara 31'55.259

18	13.078	34.145	29.586	21.642	1'38.451	231,8	17:33'15.459
19	12.996	34.179	29.627	21.692	1'38.494	232,3	17:34'53.953

Tempo di gara 31'22.385

### 59 M. PARISINI (1'42.593)

Giro	Seg.1	Seg.2	Seg.3	Seg.4	T. Giro	km/h	Local Time
1		38.877	33.110	22.741	2'01.073	218,6	17:05'32.641
2	14.495	36.483	31.442	22.604	1'45.024	220,4	17:07'17.665
3	14.308	36.208	31.087	22.575	1'44.178	222,2	17:09'01.843
4	14.262	36.513	32.076	22.284	1'45.135	223,1	17:10'46.978
5	13.923	35.983	31.518	22.461	1'43.885	222,2	17:12'30.863
6	14.072	36.343	31.234	22.381	1'44.030	222,2	17:14'14.893
7	13.876	<b>35.382</b>	31.314	22.109	1'42.681	223,6	17:15'57.574
8	14.269	35.912	<b>30.956</b>	22.153	1'43.290	223,6	17:17'40.864
9	13.981	35.731	31.593	23.187	1'44.492	222,2	17:19'25.356
10	14.659	36.348	31.362	23.255	1'45.624	221,8	17:21'10.980
11	23.315	38.390	32.573	23.036	1'57.314	214,3	17:23'08.294
12	14.339	39.007	33.291	24.056	1'50.693	212,2	17:24'58.987
13	14.609	38.941	33.018	22.794	1'49.362	220,9	17:26'48.349
14	13.791	35.721	31.542	<b>22.074</b>	1'43.128	223,1	17:28'31.477
15	15.189	35.512	31.940	22.275	1'44.916	<b>224,5</b>	17:30'16.393
16	<b>13.763</b>	35.603	31.107	22.120	<b>1'42.593</b>	222,2	17:31'58.986
17	13.860	35.765	31.447	22.547	1'43.619	223,1	17:33'42.605
18	14.041	37.493	32.109	23.144	1'46.787	214,7	17:35'29.392

Tempo di gara 31'57.824

### 60 M. GALASSI (1'37.736)

Giro	Seg.1	Seg.2	Seg.3	Seg.4	T. Giro	km/h	Local Time
1		36.385	31.118	21.577	1'51.767	230,3	17:05'23.335
2	<b>13.158</b>	33.972	30.724	22.255	1'40.109	230,8	17:07'03.444
3	13.168	33.989	30.838	21.537	1'39.532	<b>232,3</b>	17:08'42.976
4	13.309	33.817	30.975	21.903	1'40.004	230,3	17:10'22.980
5	13.234	33.891	29.476	21.527	1'38.128	230,8	17:12'01.108
6	13.161	<b>33.601</b>	29.287	21.687	<b>1'37.736</b>	231,3	17:13'38.844
7	13.206	34.301	29.457	21.660	1'38.624	<b>232,3</b>	17:15'17.468
8	13.582	33.732	29.339	21.853	1'38.506	231,8	17:16'55.974
9	13.690	33.987	29.231	<b>21.504</b>	1'38.412	231,3	17:18'34.386
10	13.260	33.777	29.432	21.815	1'38.284	230,8	17:20'12.670
11	13.233	34.035	29.272	21.585	1'38.125	229,8	17:21'50.795
12	13.410	34.250	<b>28.948</b>	21.821	1'38.429	230,3	17:23'29.224
13	13.438	34.062	29.387	21.714	1'38.601	231,3	17:25'07.825
14	13.229	33.998	29.699	22.190	1'39.116	231,3	17:26'46.941
15	13.317	34.306	29.661	21.788	1'39.072	229,3	17:28'26.013
16	13.233	33.983	30.583	21.818	1'39.617	230,3	17:30'05.630
17	13.408	34.132	29.620	21.735	1'38.895	230,8	17:31'44.525
18	13.310	34.255	29.534	21.746	1'38.845	231,3	17:33'23.370
19	13.320	34.478	30.120	22.387	1'40.305	231,3	17:35'03.675

Tempo di gara 31'32.107

### 66 P. VENEROSI PESCIOLINI (1'37.462)

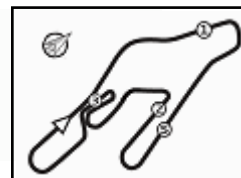
Giro	Seg.1	Seg.2	Seg.3	Seg.4	T. Giro	km/h	Local Time
1		36.230	30.885	21.547	1'52.473	228,8	17:05'24.041
2	13.017	33.866	32.149	22.353	1'41.385	231,8	17:07'05.426
3	12.991	33.548	29.828	21.770	1'38.137	<b>234,3</b>	17:08'43.563
4	12.975	33.850	29.656	22.405	1'38.886	232,3	17:10'22.449
5	12.948	33.641	29.739	21.650	1'37.978	230,3	17:12'00.427
6	12.979	<b>33.519</b>	29.377	21.587	<b>1'37.462</b>	230,8	17:13'37.889
7	13.019	33.829	29.460	<b>21.442</b>	1'37.750	231,3	17:15'15.639
8	13.103	34.262	29.726	21.792	1'38.883	230,8	17:16'54.522
9	12.956	33.882	29.428	21.673	1'37.939	230,8	17:18'32.461
10	12.981	33.917	29.485	21.654	1'38.037	230,8	17:20'10.498
11	13.150	33.927	29.382	21.630	1'38.089	230,3	17:21'48.587

18/09/2021

P = Box In/Out - C = Tempo Invalidato

Powered by FICR PERUGIA TIMING





Vallelunga auto 4.085 m

## ACI Racing Weekend Vallelunga, 18-19 Settembre 2021

### Porsche Carrera Cup Italia - Analisi Tempi Gara 1

Start at 17:03'31.568

**5 / 6**

9	13.304	33.877	29.378	21.742	1'38.301	231,8	17:18'36.619
10	13.505	34.049	29.575	21.791	1'38.920	231,3	17:20'15.539
11	13.455	34.531	29.483	21.543	1'39.012	230,8	17:21'54.551
12	13.324	34.164	29.960	21.854	1'39.302	230,8	17:23'33.853
13	13.431	35.118	29.740	21.915	1'40.204	231,8	17:25'14.057
14	13.318	34.215	29.596	21.703	1'38.832	232,8	17:26'52.889
15	13.227	34.173	29.786	21.929	1'39.115	232,3	17:28'32.004
16	13.405	34.357	30.168	21.945	1'39.875	231,8	17:30'11.879
17	13.599	34.749	29.726	21.827	1'39.901	230,8	17:31'51.780
18	13.420	34.490	29.870	21.866	1'39.646	231,3	17:33'31.426
19	13.661	34.987	30.024	22.172	1'40.844	229,8	17:35'12.270

Tempo di gara 31'40.702

71 G. PICCIOLI (1'37.381)							
Giro	Seg.1	Seg.2	Seg.3	Seg.4	T. Giro	km/h	Local Time
1		36.019	31.144	21.665	1'50.873	229,3	17:05'22.441
2	13.024	34.754	29.881	21.437	1'39.096	232,8	17:07'01.537
3	13.007	33.619	29.462	<b>21.342</b>	1'37.430	233,8	17:08'38.967
4	12.970	33.568	29.567	21.691	1'37.796	233,8	17:10'16.763
5	12.918	<b>33.528</b>	29.492	21.443	<b>1'37.381</b>	233,3	17:11'54.144
6	12.941	33.677	30.538	21.784	1'38.940	<b>235,3</b>	17:13'33.084
7	12.989	34.140	29.336	21.459	1'37.924	234,3	17:15'11.008
8	12.944	33.664	30.013	21.848	1'38.469	234,3	17:16'49.477
9	12.879	33.921	<b>29.274</b>	21.532	1'37.606	234,3	17:18'27.083
10	<b>12.858</b>	33.975	29.592	21.627	1'38.052	233,8	17:20'05.135
11	12.888	33.749	29.428	21.957	1'38.022	233,8	17:21'43.157
12	12.878	33.977	29.598	21.533	1'37.986	234,3	17:23'21.143
13	13.021	34.178	31.101	22.139	1'40.439	231,8	17:25'01.582
14	13.120	34.266	30.272	21.555	1'39.213	234,8	17:26'40.795
15	12.985	34.064	29.521	21.568	1'38.138	232,8	17:28'18.933
16	12.982	33.786	29.655	21.565	1'37.988	233,8	17:29'56.921
17	12.933	34.136	29.808	21.496	1'38.373	234,8	17:31'35.294
18	13.031	33.913	29.770	21.654	1'38.368	234,3	17:33'13.662
19	12.964	34.139	29.868	21.812	1'38.783	234,3	17:34'52.445

Tempo di gara 31'20.877

72 D. LOCANTO (1'37.608)							
Giro	Seg.1	Seg.2	Seg.3	Seg.4	T. Giro	km/h	Local Time
1		36.084	30.307	21.708	1'50.494	229,3	17:05'22.062
2	13.088	34.672	29.453	21.306	1'38.519	<b>232,8</b>	17:07'00.581
3	13.069	33.913	<b>29.157</b>	21.507	1'37.646	231,3	17:08'38.227
4	13.056	<b>33.521</b>	29.731	<b>21.300</b>	<b>1'37.608</b>	231,8	17:10'15.835
5	12.950	33.881	29.376	21.476	1'37.683	231,8	17:11'53.518
6	12.973	33.923	29.254	21.556	1'37.706	232,3	17:13'31.224
7	13.079	34.333	29.262	21.518	1'38.192	229,8	17:15'09.416
8	12.915	34.275	30.471	21.783	1'39.444	<b>232,8</b>	17:16'48.860
9	12.945	34.092	29.200	21.432	1'37.669	231,8	17:18'26.529
10	<b>12.914</b>	34.110	29.376	21.404	1'37.804	231,8	17:20'04.333
11	12.981	33.968	29.340	22.136	1'38.425	231,3	17:21'42.758
12	13.051	33.966	30.523	22.169	1'39.709	229,8	17:23'22.467
13	13.088	33.760	29.884	22.009	1'38.741	232,3	17:25'01.208
14	13.048	34.460	29.854	21.564	1'38.926	231,3	17:26'40.134
15	13.066	33.980	29.372	21.627	1'38.045	231,3	17:28'18.179
16	12.997	34.103	29.392	21.417	1'37.909	231,3	17:29'56.088
17	13.204	34.228	29.320	21.363	1'38.115	229,8	17:31'34.203
18	13.018	34.359	29.732	21.425	1'38.534	230,8	17:33'12.737
19	13.111	34.536	29.689	21.581	1'38.917	231,8	17:34'51.654

Tempo di gara 31'20.086 + 25.000Pen

78 D. SCANNICCHIO (1'39.430)							
Giro	Seg.1	Seg.2	Seg.3	Seg.4	T. Giro	km/h	Local Time
1		37.145	30.976	22.170	1'57.321	218,2	17:05'28.889
2	13.221	35.535	30.343	21.972	1'41.071	223,6	17:07'09.960
3	13.372	34.944	30.246	22.171	1'40.733	223,6	17:08'50.693
4	13.376	35.011	30.401	22.282	1'41.070	224,1	17:10'31.763
5	13.423	35.406	30.150	22.100	1'41.079	223,6	17:12'12.842

18/09/2021

P = Box In/Out - C = Tempo Invalidato

81 M. CASSARÀ (1'36.490)							
Giro	Seg.1	Seg.2	Seg.3	Seg.4	T. Giro	km/h	Local Time
1			31.148	21.344	1'47.276	234,8	17:05'18.844
2	<b>12.704</b>	<b>33.387</b>	29.339	<b>21.060</b>	<b>1'36.490</b>	234,8	17:06'55.334
3	12.799	33.782	30.700	21.920	1'39.201	<b>235,3</b>	17:08'34.535
4	12.789	34.184	30.377	21.934	1'39.284	230,8	17:10'13.819
5	12.930	33.649	29.307	21.237	1'37.123	234,3	17:11'50.942
6	12.858	34.555	29.458	21.292	1'38.163	233,3	17:13'29.105
7	12.925	33.453	29.037	21.248	1'36.663	233,8	17:15'05.768
8	12.875	33.590	<b>28.988</b>	21.279	1'36.732	234,3	17:16'42.500
9	12.871	33.523	29.228	21.275	1'36.897	234,3	17:18'19.397
10	12.738	34.048	29.229	21.344	1'37.359	234,3	17:19'56.756
11	12.789	33.819	29.430	21.262	1'37.300	<b>235,3</b>	17:21'34.056
12	13.038	33.812	29.257	21.405	1'37.512	233,8	17:23'11.568
13	12.972	33.829	29.470	21.372	1'37.643	233,8	17:24'49.211
14	12.910	33.870	29.649	21.588	1'38.017	233,8	17:26'27.228
15	12.916	33.645	29.343	21.497	1'37.401	233,8	17:28'04.629
16	12.927	33.872	29.360	21.411	1'37.570	233,3	17:29'42.199
17	13.014	33.921	29.219	21.478	1'37.632	233,8	17:31'19.831
18	12.890	33.522	29.459	21.548	1'37.419	234,3	17:32'57.250
19	12.948	34.073	29.235	21.434	1'37.690	232,3	17:34'34.940

Tempo di gara 31'03.372

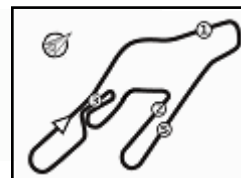
88 P. RANDAZZO (1'36.627)							
Giro	Seg.1	Seg.2	Seg.3	Seg.4	T. Giro	km/h	Local Time
1		36.432	31.122	<b>21.122</b>	1'52.846	225,9	17:05'24.414
2	12.921	34.173	30.220	21.407	1'38.721	<b>234,3</b>	17:07'03.135
3	12.949	<b>33.490</b>	<b>28.916</b>	21.272	<b>1'36.627</b>	232,3	17:08'39.762
4	12.950	33.503	29.422	21.562	1'37.437	232,8	17:10'17.199
5	12.981	33.629	29.272	21.345	1'37.227	232,8	17:11'54.426
6	13.049	33.720	29.683	21.311	1'37.763	233,8	17:13'32.189
7	13.002	34.439	29.155	21.305	1'37.901	230,8	17:15'10.090
8	12.943	33.918	30.054	21.483	1'38.398	232,8	17:16'48.488
9	12.985	33.663	29.163	21.390	1'37.201	232,3	17:18'25.689
10	<b>12.890</b>	34.121	29.207	21.333	1'37.551	228,3	17:20'03.240
11	13.004	33.776	29.243	21.522	1'37.545	232,3	17:21'40.785
12	13.018	33.838	29.505	21.708	1'38.069	232,8	17:23'18.854
13	12.938	33.957	29.580	21.596	1'38.071	231,8	17:24'56.925
14	13.093	33.896	29.669	21.687	1'38.345	231,8	17:26'35.270
15	13.090	34.662	30.981	21.908	1'40.641	229,3	17:28'15.911
16	13.293	34.335	29.994	21.549	1'39.171	231,3	17:29'55.082
17	13.255	33.961	29.372	21.852	1'38.440	232,3	17:31'33.522
18	13.191	33.987	29.419	21.797	1'38.394	232,3	17:33'11.916
19	13.353	34.378	29.693	21.730	1'39.154	230,8	17:34'51.070

Tempo di gara 31'19.502

91 G. RINDONE (1'36.993)							
Giro	Seg.1	Seg.2	Seg.3	Seg.4	T. Giro	km/h	Local Time
1		35.950	30.780	21.699	1'50.104	230,8	17:05'21.672
2	13.048	34.527	29.485	<b>21.226</b>	1'38.286	232,8	17:06'59.958







Vallelunga auto 4.085 m

6 / 6

## ACI Racing Weekend Vallelunga, 18-19 Settembre 2021

### Porsche Carrera Cup Italia - Analisi Tempi Gara 1

Start at 17:03'31.568

3	13.130	<b>33.217</b>	29.307	21.339	<b>1'36.993</b>	<b>234,3</b>	17:08'36.951
4	13.265	33.619	29.668	21.485	1'38.037	232,3	17:10'14.988
5	13.154	33.503	29.921	21.450	1'38.028	233,8	17:11'53.016
6	13.068	33.868	29.234	21.532	1'37.702	231,8	17:13'30.718
7	13.222	33.753	29.595	21.459	1'38.029	231,8	17:15'08.747
8	13.122	34.452	29.981	21.301	1'38.856	231,3	17:16'47.603
9	13.029	33.442	<b>29.136</b>	21.601	1'37.208	231,8	17:18'24.811
10	13.009	33.753	29.343	21.483	1'37.588	231,3	17:20'02.399
11	<b>12.962</b>	33.739	29.184	21.436	1'37.321	232,3	17:21'39.720
12	13.053	33.471	29.555	21.498	1'37.577	232,3	17:23'17.297
13	13.075	33.961	29.283	21.569	1'37.888	232,8	17:24'55.185
14	13.104	33.654	29.209	21.501	1'37.468	232,3	17:26'32.653
15	13.156	33.865	29.723	21.379	1'38.123	231,8	17:28'10.776
16	13.175	33.775	29.810	21.385	1'38.145	232,8	17:29'48.921
17	13.020	34.805	29.445	21.517	1'38.787	230,8	17:31'27.708
18	13.081	34.660	29.656	21.713	1'39.110	229,8	17:33'06.818
19	13.292	34.105	29.722	21.833	1'38.952	232,8	17:34'45.770

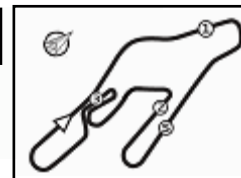
Tempo di gara 31'14.202

#### 99 M. DONZELLI (1'38.682)

Giro	Seg.1	Seg.2	Seg.3	Seg.4	T. Giro	km/h	Local Time
1		36.653	32.297	21.666	1'54.349	226,9	17:05'25.917
2	13.023	33.759	30.065	21.835	<b>1'38.682</b>	231,3	17:07'04.599
3	13.132	<b>33.744</b>	30.876	21.971	1'39.723	232,3	17:08'44.322
4	13.079	33.938	30.328	22.069	1'39.414	231,3	17:10'23.736
5	13.188	34.207	30.390	21.865	1'39.650	231,8	17:12'03.386
6	13.798	34.019	29.901	21.973	1'39.691	230,8	17:13'43.077
7	13.396	34.058	<b>29.528</b>	21.719	1'38.701	230,8	17:15'21.778
8	13.361	34.072	29.749	21.766	1'38.948	231,3	17:17'00.726
9	13.237	34.127	29.680	<b>21.655</b>	1'38.699	230,3	17:18'39.425
10	13.119	34.173	29.818	21.848	1'38.958	230,3	17:20'18.383
11	<b>12.993</b>	34.038	29.709	22.021	1'38.761	230,8	17:21'57.144
12	13.147	34.762	30.001	21.911	1'39.821	<b>232,8</b>	17:23'36.965
13	13.316	34.144	29.871	21.977	1'39.308	231,3	17:25'16.273
14	13.247	33.950	29.942	22.033	1'39.172	231,8	17:26'55.445
15	13.157	34.311	29.763	21.957	1'39.188	230,8	17:28'34.633
16	13.397	34.535	30.116	21.983	1'40.031	231,3	17:30'14.664
17	13.435	34.528	29.975	22.194	1'40.132	230,3	17:31'54.796
18	13.453	34.617	30.434	22.508	1'41.012	230,3	17:33'35.808
19	13.425	34.360	30.546	22.667	1'40.998	230,8	17:35'16.806

Tempo di gara 31'45.238





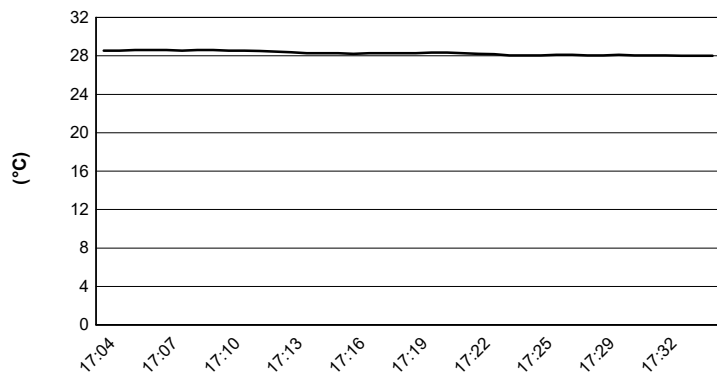
Vallelunga auto 4.085 m

# ACI Racing Weekend Vallelunga, 18-19 Settembre 2021

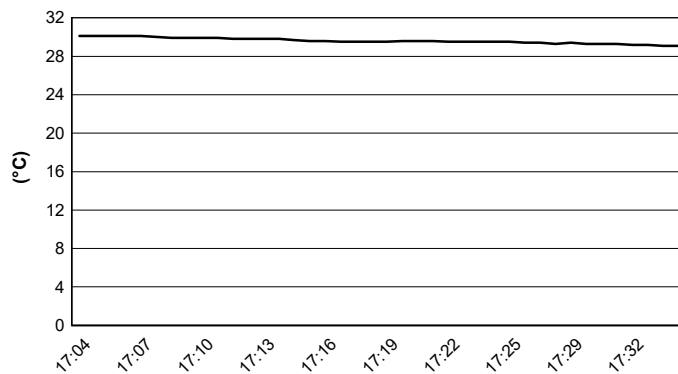
## Porsche Carrera Cup Italia - Meteo Gara 1

Session started 17:04 - Session ended 17:35

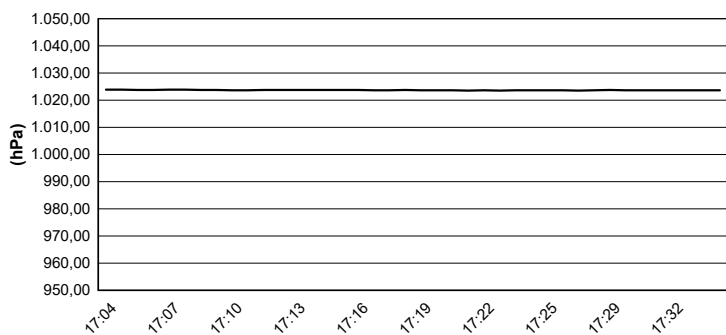
### Air Temperature



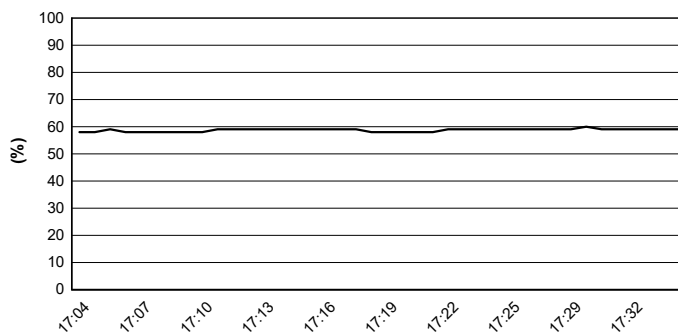
### Track Temperature



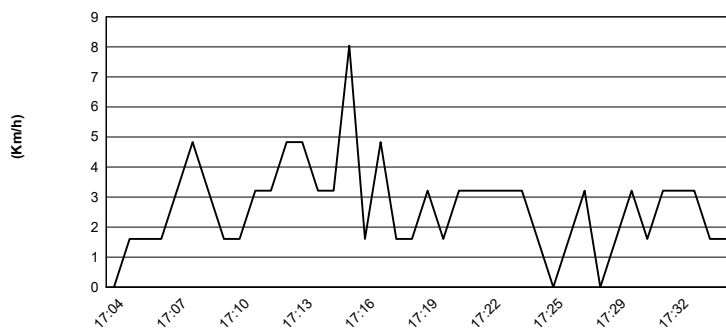
### Air Pressure



### Humidity



### Wind Speed

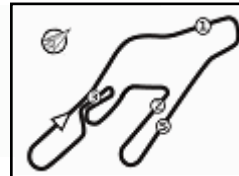


### Wind Direction



18/09/2021





Vallelunga auto 4.085 m

**ACI Racing Weekend Vallelunga, 18-19 Settembre 2021**  
**Porsche Carrera Cup Italia - Griglia Gara 1 (Durata: 28' +1 Giro)**

16	88	RANDAZZO P. Porsche 911		28	AMATI G. Porsche 911	
15	59	PARISINI M. Porsche 911	1'41.517	38	IAQUINTA S. Porsche 911	1'35.106
14	69	MONTAGNESE M. Porsche 911	1'38.510	78	SCANNICCHIO D. Porsche 911	1'39.283
13	99	DONZELLI M. Porsche 911	1'37.481	54	PERONI L. Porsche 911	1'38.299
12	66	VENEROSI PESCIOL Porsche 911	1'36.683	60	GALASSI M. Porsche 911	1'36.961
11	70	GIORGI G. Porsche 911	1'36.255	72	LOCANTO D. Porsche 911	1'36.461
10	91	RINDONE G. Porsche 911	1'36.218	71	PICCIOLI G. Porsche 911	1'36.228
9	67	DE GIACOMI A. Porsche 911	1'35.484	50	FENICI F. Porsche 911	1'36.207
8	27	MALVESTITI F. Porsche 911	1'35.242	3	MORETTI M. Porsche 911	1'34.071
7	40	VUKOV R. Porsche 911	1'35.082	39	GATTUSO S. Porsche 911	1'35.105
6	81	CASSARÀ M. Porsche 911	1'36.055	12	TOVILAVICIUS D. Porsche 911	1'35.067
5	33	LEVORATO G. Porsche 911	1'34.359	30	STRIGNANO B. Porsche 911	1'34.821
4	4	MONCINI L. Porsche 911	1'34.212	18	CAZZANIGA D. Porsche 911	1'34.271
3	25	GIARDELLI A. Porsche 911	1'34.047	17	FULGENZI E. Porsche 911	1'34.130
2	15	FESTANTE A. Porsche 911	1'33.990	8	CERQUI A. Porsche 911	1'34.034
1	11	CAGLIONI L. Porsche 911	1'33.786	32	QUARESMINI G. Porsche 911	1'33.855

Il Concorrente n. 38 (Iaquinta S.) retrocesso di 30 posizione per decisione dei CCSS gara Imola  
Il Concorrente n. 3 (Moretti M.) retrocesso di n. 10 posizioni per decisione dei CCSS

18/09/2021 Presidente Giuria .....

Powered by FICr PERUGIA TIMING

