

Monza 5.793 m

## ACI Racing Weekend Monza 30-31 Ottobre 2021

### Porsche Carrera Cup Italia - Classifica Gara 1

Giri 12 = 69,516 km - Media 144,773 km/h - Tempo di gara 28'48.623

Num.	Conduttore	Naz	Concorrente	Team	Auto	Classe	Giri	Tempo	Dist.	Rel.	Giro Veloce
1	<b>25 GIARDELLI</b> Alessandro	ITA	Dinamic Motorsport	Dinamic Motorsport	Porsche 911 GT3 Cup		12	28'48.623		9	<b>2'03.817</b>
2	<b>32 QUARESMINI</b> Gianmarco	ITA	Tsunami RT	Tsunami RT	Porsche 911 GT3 Cup		12	28'49.955	<b>1.332</b>	<b>1.332</b>	9 2'04.601
3	<b>8 CERQUI</b> Alberto	ITA	Ghinzani Arco Motorsport	Q8 Hi Perform	Porsche 911 GT3 Cup		12	28'50.402	<b>1.779</b>	<b>0.447</b>	4 2'04.795
4	<b>28 AMATI</b> Giorgio	ITA	Dinamic Motorsport	Dinamic Motorsport	Porsche 911 GT3 Cup		12	28'52.148	<b>3.525</b>	<b>1.746</b>	9 2'05.440
5	<b>18 CAZZANIGA</b> Daniele	ITA	Ghinzani Arco Motorsport	Ghinzani Arco Motorsport	Porsche 911 GT3 Cup		12	28'52.860	<b>4.237</b>	<b>0.712</b>	9 2'05.264
6	<b>3 MORETTI</b> Marzio	ITA	Bonaldi Motorsport	Bonaldi Motorsport	Porsche 911 GT3 Cup		12	28'53.131	<b>4.508</b>	<b>0.271</b>	4 2'04.751
7	<b>40 VUKOV</b> Risto	MKD	GDL Racing	GDL Racing	Porsche 911 GT3 Cup		12	28'53.604	<b>4.981</b>	<b>0.473</b>	9 2'04.444
8	<b>17 FULGENZI</b> Enrico	ITA	EF Racing	EF Racing	Porsche 911 GT3 Cup		12	28'53.794	<b>5.171</b>	<b>0.190</b>	9 2'05.192
9	<b>4 MONCINI</b> Leonardo	ITA	Ghinzani Arco Motorsport	Ghinzani Arco Motorsport	Porsche 911 GT3 Cup		12	28'53.908	<b>5.285</b>	<b>0.114</b>	9 2'06.114
10	<b>30 STRIGNANO</b> Benedetto	ITA	AB Racing	AB Racing	Porsche 911 GT3 Cup		12	28'55.043	<b>6.420</b>	<b>1.135</b>	10 2'06.103
11	<b>11 CAGLIONI</b> Leonardo	ITA	Ombra Racing	Ombra Racing	Porsche 911 GT3 Cup		12	28'58.273	<b>9.650</b>	<b>3.230</b>	9 2'07.135
12	<b>39 GATTUSO</b> Stefano	ITA	Ombra Racing	Ombra Racing	Porsche 911 GT3 Cup		12	28'58.493	<b>9.870</b>	<b>0.220</b>	8 2'07.494
13	<b>15 FESTANTE</b> Aldo	ITA	Ombra Racing	Ombra Racing	Porsche 911 GT3 Cup		12	28'59.563	<b>10.940</b>	<b>1.070</b>	8 2'08.462
14	<b>81 CASSARÀ</b> Marco	ITA	Raptor Engineering	Raptor Engineering	Porsche 911 GT3 Cup	MC	12	29'00.469	<b>11.846</b>	<b>0.906</b>	4 2'08.278
15	<b>70 GIORGI</b> Gianluca	ITA	Ebimotors	Ebimotors	Porsche 911 GT3 Cup	MC	12	29'03.666	<b>15.043</b>	<b>3.197</b>	4 2'09.416
16	<b>12 TOVILAVICIUS</b> Dziugas	LTU	Ombra Racing	Ombra Racing	Porsche 911 GT3 Cup		12	29'03.797	<b>15.174</b>	<b>0.131</b>	3 2'09.937
17	<b>67 DE GIACOMI</b> Alex	ITA	Tsunami RT	Tsunami RT	Porsche 911 GT3 Cup	MC	12	29'05.521	<b>16.898</b>	<b>1.724</b>	4 2'08.771
18	<b>80 NEGRA</b> Pietro	ITA	Ebimotors	Ebimotors	Porsche 911 GT3 Cup	MS	12	29'06.804	<b>18.181</b>	<b>1.283</b>	9 2'10.962
19	<b>50 FENICI</b> Francesco Maria	ITA	AB Racing	AB Racing	Porsche 911 GT3 Cup	MC	12	29'06.863	<b>18.240</b>	<b>0.059</b>	4 2'10.037
20P	<b>88 RANDAZZO</b> Piergiacomo	ITA	AB Racing	AB Racing	Porsche 911 GT3 Cup	MC	12	29'07.436	<b>18.813</b>	<b>0.573</b>	9 2'09.789
21	<b>66 VENEROSI PESCIOLINI</b> Paolo	ITA	Ebimotors	Ebimotors	Porsche 911 GT3 Cup	MC	12	29'08.844	<b>20.221</b>	<b>1.408</b>	9 2'10.710
22	<b>60 GALASSI</b> Marco	SMR	Team Malucelli	Team Malucelli	Porsche 911 GT3 Cup	MC	12	29'09.122	<b>20.499</b>	<b>0.278</b>	9 2'11.689
23	<b>69 MONTAGNESE</b> Massimiliano	ITA	Team Malucelli	Team Malucelli	Porsche 911 GT3 Cup	MS	12	29'09.967	<b>21.344</b>	<b>0.845</b>	9 2'11.260
24	<b>71 PICCIOLI</b> Gianluigi	ITA	Ebimotors	Ebimotors	Porsche 911 GT3 Cup	MC	12	29'11.919	<b>23.296</b>	<b>1.952</b>	10 2'12.347
25	<b>79 ZELGER</b> Johannes	ITA	Tsunami RT	Tsunami RT	Porsche 911 GT3 Cup	MC	12	29'13.698	<b>25.075</b>	<b>1.779</b>	10 2'14.500
26	<b>99 DONZELLI</b> Massimiliano	ITA	Team Malucelli	Team Malucelli	Porsche 911 GT3 Cup	MC	12	29'20.236	<b>31.613</b>	<b>6.538</b>	8 2'19.036
27	<b>54 PERONI</b> Luigi	ITA	Ebimotors	Ebimotors	Porsche 911 GT3 Cup	MC	12	29'26.382	<b>37.759</b>	<b>6.146</b>	12 2'18.971
28	<b>59 PARISINI</b> Marco	ITA	Team Malucelli	Team Malucelli	Porsche 911 GT3 Cup	MS	9	22'05.659	<b>3 Giri</b>	<b>3 Giri</b>	9 2'18.539
29	<b>33 LEVORATO</b> Gianmarco	ITA	Tsunami RT	Tsunami RT	Porsche 911 GT3 Cup		8	19'42.839	<b>4 Giri</b>	<b>1 Giro</b>	4 2'07.008
----- Non Classificati -----											
NC	<b>51 GNEMMI</b> Paolo	ITA	Ebimotors	Ebimotors	Porsche 911 GT3 Cup	MC	7	29'21.613	<b>5 Giri</b>		4 2'16.888
RIT	<b>38 LAURINI</b> Lodovico	ITA	Dinamic Motorsport	Dinamic Motorsport	Porsche 911 GT3 Cup		7	16'55.130	<b>5 Giri</b>		4 2'05.451
RIT	<b>27 MALVESTITI</b> Federico	ITA	Ghinzani Arco Motorsport	Ghinzani Arco Motorsport	Porsche 911 GT3 Cup		4	8'43.444	<b>8 Giri</b>		4 2'06.563
RIT	<b>72 LOCANTO</b> Diego	ITA	Krypton Motorsport	Krypton Motorsport	Porsche 911 GT3 Cup	MC	0				

Partenti: 33 Classificati: 29 Non Classificati: 1 Ritirati: 3 Non Partiti: 0

Giro Veloce N. 9 Num. 25 Alessandro Giardelli Tempo 2'03.817 Media. 168,432 Km/h

Umidità	88%	ARIA	12°C
Condizioni	WET	Pista	11°C

#### Penalty and Infringement

19.10 **88 P. RANDAZZO**

Penalità di 5 sec per decisione dei CC.SS

Direttore di Gara : Fabrizio Fondacci

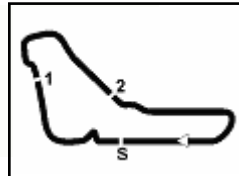
Direttore di Prova : Massimiliano Ghinassi

30/10/2021 Inizio 16:27 Fine 16:57

Esposta alle: .....

Powered by FICR PERUGIA TIMING





Monza 5.793 m

## ACI Racing Weekend Monza 30-31 Ottobre 2021

### Porsche Carrera Cup Italia - Contagiri Gara 1

Giro												
	1	2	3	4	5	6	7	8	9	10	11	12
1	32	25	25	25	25	25	25	25	25	25	25	25
2	25	32	32	32	32	32	32	32	32	32	32	32
3	18	3	3	3	3	3	3	3	3	3	3	8
4	3	18	8	8	8	8	8	8	8	8	8	28
5	38	8	18	18	18	18	18	18	18	18	18	18
6	8	38	38	38	38	38	28	28	28	28	28	3
7	39	28	28	28	28	28	38	40	40	40	40	40
8	28	33	40	40	40	40	33	17	17	17	17	17
9	33	40	33	33	33	33	40	4	4	4	4	4
10	15	17	17	17	17	17	39	30	30	30	30	30
11	40	39	27	27	4	4	4	30	39	39	39	11
12	17	27	39	4	30	30	39	15	15	15	15	39
13	30	15	4	30	39	39	30	81	81	81	81	15
14	27	4	30	39	15	15	15	88	88	11	11	81
15	4	30	15	15	81	81	81	12	11	88	88	88
16	67	12	12	81	12	12	12	70	12	12	12	70
17	12	81	81	12	67	88	88	67	70	70	70	12
18	81	67	67	67	88	67	70	80	67	67	67	67
19	88	88	88	88	70	70	67	11	80	80	80	80
20	70	80	70	70	80	80	80	50	50	50	50	50
21	50	70	80	80	50	50	50	66	66	66	66	66
22	80	50	11	50	66	66	11	60	60	60	60	60
23	71	11	50	66	69	69	66	69	69	69	69	69
24	66	66	66	69	60	60	60	79	79	71	71	71
25	60	60	69	60	79	79	79	71	71	79	79	79
26	69	69	60	79	11	11	69	33	99	99	99	99
27	11	79	79	11	71	71	71	54	59	54	54	54
28	79	71	71	71	54	54	54	99	54			
29	54	54	54	54	99	99	99	59				
30	99	99	99	99	59	59	59					
31	59	59	59	59	51	51	51					
32	51	51	51	51								

Final Result		
1	25 GIARDELLI A.	Giri 12
2	32 QUARESMINI G.	1.332
3	8 CERQUI A.	1.779
4	28 AMATI G.	3.525
5	18 CAZZANIGA D.	4.237
6	3 MORETTI M.	4.508
7	40 VUKOV R.	4.981
8	17 FULGENZI E.	5.171
9	4 MONCINI L.	5.285
10	30 STRIGNANO B.	6.420
11	11 CAGLIONI L.	9.650
12	39 GATTUSO S.	9.870
13	15 FESTANTE A.	10.940
14	81 CASSARÀ M.	11.846
15	70 GIORGI G.	15.043
16	12 TOVILAVICIUS D.	15.174
17	67 DE GIACOMI A.	16.898
18	80 NEGRA P.	18.181
19	50 FENICI F.	18.240
20	88 RANDAZZO P. (P)	18.813
21	66 VENEROSI PESCIOL	20.221
22	60 GALASSI M.	20.499
23	69 MONTAGNESE M.	21.344
24	71 PICCIOLI G.	23.296
25	79 ZELGER J.	25.075
26	99 DONZELLI M.	31.613
27	54 PERONI L.	37.759
28	59 PARISINI M.	3 Giri
29	33 LEVORATO G.	4 Giri
NC	51 GNEMMI P.	5 Giri
RIT	38 LAURINI L.	5 Giri
RIT	27 MALVESTITI F.	8 Giri
RIT	72 LOCANTO D.	





5.4



Monza 5.793 m

## ACI Racing Weekend Monza 30-31 Ottobre 2021

### Porsche Carrera Cup Italia - Best Sectors & Speed Gara 1

#### CLASSIFICA

1	25	GIARDELLI Alessandro	Porsche 911 GT3 Cup	Giri 12
2	32	QUAREMINI Gianmarco	Porsche 911 GT3 Cup	1.332
3	8	CERQUI Alberto	Porsche 911 GT3 Cup	1.779
4	28	AMATI Giorgio	Porsche 911 GT3 Cup	3.525
5	18	CAZZANIGA Daniele	Porsche 911 GT3 Cup	4.237
6	3	MORETTI Marzio	Porsche 911 GT3 Cup	4.508
7	40	VUKOV Risto	Porsche 911 GT3 Cup	4.981
8	17	FULGENZI Enrico	Porsche 911 GT3 Cup	5.171
9	4	MONCINI Leonardo	Porsche 911 GT3 Cup	5.285
10	30	STRIGNANO Benedetto	Porsche 911 GT3 Cup	6.420
11	11	CAGLIONI Leonardo	Porsche 911 GT3 Cup	9.650
12	39	GATTUSO Stefano	Porsche 911 GT3 Cup	9.870
13	15	FESTANTE Aldo	Porsche 911 GT3 Cup	10.940
14	81	CASSARÀ Marco	Porsche 911 GT3 Cup	11.846
15	70	GIORGI Gianluca	Porsche 911 GT3 Cup	15.043
16	12	TOVILAVICIUS Dziugas	Porsche 911 GT3 Cup	15.174
17	67	DE GIACOMI Alex	Porsche 911 GT3 Cup	16.898
18	80	NEGRA Pietro	Porsche 911 GT3 Cup	18.181
19	50	FENICI Francesco Maria	Porsche 911 GT3 Cup	18.240
20	88	RANDAZZO Piergiacomo	Porsche 911 GT3 Cup	18.813
21	66	VENEROSI PESCIOLINI Paolo	Porsche 911 GT3 Cup	20.221
22	60	GALASSI Marco	Porsche 911 GT3 Cup	20.499
23	69	MONTAGNESE Massimiliano	Porsche 911 GT3 Cup	21.344
24	71	PICCIOLI Gianluigi	Porsche 911 GT3 Cup	23.296
25	79	ZELGER Johannes	Porsche 911 GT3 Cup	25.075
26	99	DONZELLI Massimiliano	Porsche 911 GT3 Cup	31.613
27	54	PERONI Luigi	Porsche 911 GT3 Cup	37.759
28	59	PARISINI Marco	Porsche 911 GT3 Cup	3 Giri
29	33	LEVORATO Gianmarco	Porsche 911 GT3 Cup	4 Giri
NC	51	GNEMMI Paolo	Porsche 911 GT3 Cup	5 Giri
RIT	38	LAURINI Lodovico	Porsche 911 GT3 Cup	5 Giri
RIT	27	MALVESTITI Federico	Porsche 911 GT3 Cup	8 Giri
RIT	72	LOCANTO Diego	Porsche 911 GT3 Cup	

#### SPEED

1	40	VUKOV Risto	Porsche 911 GT3 Cup	251,7
2	33	LEVORATO Gianmarco	Porsche 911 GT3 Cup	247,1
3	18	CAZZANIGA Daniele	Porsche 911 GT3 Cup	244,3
4	71	PICCIOLI Gianluigi	Porsche 911 GT3 Cup	239,5
5	3	MORETTI Marzio	Porsche 911 GT3 Cup	238,9
6	28	AMATI Giorgio	Porsche 911 GT3 Cup	238,4
7	32	QUAREMINI Gianmarco	Porsche 911 GT3 Cup	236,8
8	11	CAGLIONI Leonardo	Porsche 911 GT3 Cup	233,8
9	15	FESTANTE Aldo	Porsche 911 GT3 Cup	233,8
10	12	TOVILAVICIUS Dziugas	Porsche 911 GT3 Cup	231,8
11	79	ZELGER Johannes	Porsche 911 GT3 Cup	227,8
12	30	STRIGNANO Benedetto	Porsche 911 GT3 Cup	226,9
13	25	GIARDELLI Alessandro	Porsche 911 GT3 Cup	224,5
14	39	GATTUSO Stefano	Porsche 911 GT3 Cup	221,8
15	88	RANDAZZO Piergiacomo	Porsche 911 GT3 Cup	221,8
16	67	DE GIACOMI Alex	Porsche 911 GT3 Cup	218,6
17	38	LAURINI Lodovico	Porsche 911 GT3 Cup	217,7
18	54	PERONI Luigi	Porsche 911 GT3 Cup	217,7
19	27	MALVESTITI Federico	Porsche 911 GT3 Cup	217,7
20	17	FULGENZI Enrico	Porsche 911 GT3 Cup	217,3
21	60	GALASSI Marco	Porsche 911 GT3 Cup	216,9
22	66	VENEROSI PESCIOLINI Paolo	Porsche 911 GT3 Cup	216,9
23	8	CERQUI Alberto	Porsche 911 GT3 Cup	216,4
24	80	NEGRA Pietro	Porsche 911 GT3 Cup	213,9
25	70	GIORGI Gianluca	Porsche 911 GT3 Cup	212,2
26	81	CASSARÀ Marco	Porsche 911 GT3 Cup	206,1
27	99	DONZELLI Massimiliano	Porsche 911 GT3 Cup	205,7
28	69	MONTAGNESE Massimiliano	Porsche 911 GT3 Cup	204,5
29	50	FENICI Francesco Maria	Porsche 911 GT3 Cup	198,5
30	59	PARISINI Marco	Porsche 911 GT3 Cup	197,4
31	4	MONCINI Leonardo	Porsche 911 GT3 Cup	185,6
32	51	GNEMMI Paolo	Porsche 911 GT3 Cup	177,3

#### SEG. 1

1	40	VUKOV Risto	36.915
2	30	STRIGNANO Benedetto	36.958
3	18	CAZZANIGA Daniele	36.989
4	17	FULGENZI Enrico	37.103
5	3	MORETTI Marzio	37.682
6	33	LEVORATO Gianmarco	37.746
7	32	QUAREMINI Gianmarco	37.762
8	25	GIARDELLI Alessandro	37.833
9	15	FESTANTE Aldo	37.850
10	38	LAURINI Lodovico	37.866
11	28	AMATI Giorgio	37.879
12	8	CERQUI Alberto	37.938
13	11	CAGLIONI Leonardo	38.276
14	4	MONCINI Leonardo	38.694
15	39	GATTUSO Stefano	38.700
16	71	PICCIOLI Gianluigi	38.816
17	12	TOVILAVICIUS Dziugas	38.960
18	88	RANDAZZO Piergiacomo	38.979
19	50	FENICI Francesco Maria	39.090
20	27	MALVESTITI Federico	39.094
21	70	GIORGI Gianluca	39.212
22	81	CASSARÀ Marco	39.300
23	69	MONTAGNESE Massim	39.327
24	67	DE GIACOMI Alex	39.364
25	66	VENEROSI PESCIOLIN	39.445
26	80	NEGRA Pietro	39.553
27	79	ZELGER Johannes	39.625
28	60	GALASSI Marco	39.976
29	51	GNEMMI Paolo	42.353
30	54	PERONI Luigi	42.377
31	59	PARISINI Marco	42.616
32	99	DONZELLI Massimiliano	43.001

#### SEG. 2

1	8	CERQUI Alberto	42.378
2	33	LEVORATO Gianmarco	42.540
3	25	GIARDELLI Alessandro	42.639
4	28	AMATI Giorgio	42.696
5	3	MORETTI Marzio	42.698
6	32	QUAREMINI Gianmarco	42.755
7	18	CAZZANIGA Daniele	42.768
8	40	VUKOV Risto	42.842
9	38	LAURINI Lodovico	43.043
10	4	MONCINI Leonardo	43.048
11	30	STRIGNANO Benedetto	43.091
12	11	CAGLIONI Leonardo	43.107
13	17	FULGENZI Enrico	43.124
14	27	MALVESTITI Federico	43.167
15	39	GATTUSO Stefano	43.425
16	81	CASSARÀ Marco	43.827
17	15	FESTANTE Aldo	43.940
18	67	DE GIACOMI Alex	44.021
19	88	RANDAZZO Piergiacomo	44.067
20	70	GIORGI Gianluca	44.160
21	69	MONTAGNESE Massim	44.433
22	80	NEGRA Pietro	44.518
23	12	TOVILAVICIUS Dziugas	44.587
24	66	VENEROSI PESCIOLIN	44.818
25	50	FENICI Francesco Maria	44.876
26	60	GALASSI Marco	45.114
27	71	PICCIOLI Gianluigi	45.298
28	51	GNEMMI Paolo	45.561
29	79	ZELGER Johannes	45.569
30	99	DONZELLI Massimiliano	46.555
31	54	PERONI Luigi	47.157
32	59	PARISINI Marco	47.350

#### SEG. 3

1	25	GIARDELLI Alessandro	43.263
2	32	QUAREMINI Gianmarco	43.303
3	28	AMATI Giorgio	43.459
4	8	CERQUI Alberto	43.668
5	3	MORETTI Marzio	43.710
6	18	CAZZANIGA Daniele	43.724
7	33	LEVORATO Gianmarco	43.923
8	38	LAURINI Lodovico	43.938
9	40	VUKOV Risto	43.978
10	17	FULGENZI Enrico	44.049
11	30	STRIGNANO Benedetto	44.078
12	4	MONCINI Leonardo	44.122
13	27	MALVESTITI Federico	44.302
14	11	CAGLIONI Leonardo	44.723
15	88	RANDAZZO Piergiacomo	44.904
16	67	DE GIACOMI Alex	44.971
17	39	GATTUSO Stefano	44.985
18	81	CASSARÀ Marco	44.991
19	50	FENICI Francesco Maria	45.191
20	70	GIORGI Gianluca	45.415
21	15	FESTANTE Aldo	45.625
22	80	NEGRA Pietro	45.647
23	66	VENEROSI PESCIOLIN	45.873
24	60	GALASSI Marco	45.952
25	12	TOVILAVICIUS Dziugas	46.128
26	69	MONTAGNESE Massim	46.130
27	71	PICCIOLI Gianluigi	46.193
28	79	ZELGER Johannes	46.799
29	59	PARISINI Marco	47.632
30	99	DONZELLI Massimiliano	48.405
31	54	PERONI Luigi	48.498
32	51	GNEMMI Paolo	48.578





# ACI Racing Weekend Monza 30-31 Ottobre 2021

## Porsche Carrera Cup Italia - Analisi Tempi Gara 1

Start at 16:27'12.375

3 M. MORETTI (2'04.751)							12 D. TOVILAVICIUS (2'09.937)						
Giro	Seg.1	Seg.2	Seg.3	T. Giro	km/h	Local Time	Giro	Seg.1	Seg.2	Seg.3	T. Giro	km/h	Local Time
1		44.618	45.197	2'11.881	192,2	16:29'24.256	1		47.598	48.970	2'25.363	122,7	16:29'37.738
2	39.255	43.642	43.888	2'06.785	181,8	16:31'31.041	2	40.313	45.058	46.432	2'11.803	195,7	16:31'49.541
3	38.643	43.282	43.743	2'05.668	205,7	16:33'36.709	3	<b>38.960</b>	44.849	<b>46.128</b>	<b>2'09.937</b>	214,3	16:33'59.478
4	37.896	43.145	<b>43.710</b>	<b>2'04.751</b>	<b>238,9</b>	16:35'41.460	4	39.054	<b>44.587</b>	46.607	2'10.248	<b>231,8</b>	16:36'09.726
5	38.118	45.440	1'00.241	2'23.799	220,0	16:38'05.259	5	40.330	45.922	47.210	2'13.462	188,8	16:38'23.188
6	1'14.209	1'22.586	1'16.251	3'53.046	100,0	16:41'58.305	6	1'10.132	1'21.121	1'10.638	3'41.891	127,1	16:42'05.079
7	38.879	43.370	43.764	2'06.013	204,5	16:44'04.318	7	42.229	44.893	46.209	2'13.331	171,2	16:44'18.410
8	38.137	43.476	43.900	2'05.513	213,4	16:46'09.831	8	39.721	45.949	46.748	2'12.418	192,5	16:46'30.828
9	38.112	43.279	43.903	2'05.294	232,3	16:48'15.125	9	39.071	46.242	46.205	2'11.518	218,2	16:48'42.346
10	<b>37.682</b>	<b>42.698</b>	44.977	2'05.357	237,9	16:50'20.482	10	40.167	45.492	53.497	2'19.156	196,4	16:51'01.502
11	1'21.274	1'03.649	1'11.024	3'35.947	101,9	16:53'56.429	11	55.539	59.987	1'05.980	3'01.506	201,5	16:54'03.008
12	38.886	45.716	44.475	2'09.077	223,1	16:56'05.506	12	41.653	44.946	46.565	2'13.164	169,0	16:56'16.172
Tempo di gara 28'53.131							Tempo di gara 29'03.797						

4 L. MONCINI (2'06.114)							15 A. FESTANTE (2'08.462)						
Giro	Seg.1	Seg.2	Seg.3	T. Giro	km/h	Local Time	Giro	Seg.1	Seg.2	Seg.3	T. Giro	km/h	Local Time
1		44.855	46.080	2'20.185	127,5	16:29'32.560	1		45.043	46.184	2'16.291	145,9	16:29'28.666
2	40.340	43.766	45.135	2'09.241	172,8	16:31'41.801	2	40.496	44.832	46.588	2'11.916	184,0	16:31'40.582
3	39.548	43.855	44.952	2'08.355	168,5	16:33'50.156	3	41.122	46.463	46.158	2'13.743	168,2	16:33'54.325
4	39.118	43.879	<b>44.122</b>	2'07.119	181,2	16:35'57.275	4	39.837	44.691	45.736	2'10.264	196,4	16:36'04.589
5	39.323	43.854	52.992	2'16.169	180,0	16:38'13.444	5	39.725	45.902	47.895	2'13.522	<b>233,8</b>	16:38'18.111
6	1'15.063	1'20.089	1'13.749	3'48.901	133,7	16:42'02.345	6	1'13.635	1'20.754	1'11.312	3'45.701	134,3	16:42'03.812
7	39.717	43.680	44.494	2'07.891	171,7	16:44'10.236	7	41.225	44.951	46.231	2'12.407	191,8	16:44'16.219
8	39.605	43.437	44.280	2'07.322	168,0	16:46'17.558	8	<b>37.850</b>	44.614	45.998	<b>2'08.462</b>	228,3	16:46'24.681
9	<b>38.694</b>	43.113	44.307	<b>2'06.114</b>	176,8	16:48'23.672	9	38.948	44.263	45.851	2'09.062	226,9	16:48'33.743
10	38.738	<b>43.048</b>	44.677	2'06.463	<b>185,6</b>	16:50'30.135	10	38.413	<b>43.940</b>	46.578	2'08.931	228,3	16:50'42.674
11	1'16.936	1'03.002	1'08.526	3'28.464	94,9	16:53'58.599	11	1'08.800	1'01.543	1'07.890	3'18.233	173,6	16:54'00.907
12	39.566	43.908	44.210	2'07.684	169,0	16:56'06.282	12	40.671	44.735	<b>45.625</b>	2'11.031	168,0	16:56'11.938
Tempo di gara 28'53.908							Tempo di gara 28'59.563						

8 A. CERQUI (2'04.795)							17 E. FULGENZI (2'05.192)						
Giro	Seg.1	Seg.2	Seg.3	T. Giro	km/h	Local Time	Giro	Seg.1	Seg.2	Seg.3	T. Giro	km/h	Local Time
1		44.055	45.454	2'13.200	149,8	16:29'25.575	1		44.343	46.173	2'16.456	141,4	16:29'28.831
2	39.491	43.102	43.937	2'06.530	174,2	16:31'32.105	2	40.925	44.235	44.942	2'10.102	177,9	16:31'38.933
3	38.974	<b>42.378</b>	44.251	2'05.603	202,6	16:33'37.708	3	39.798	43.229	44.600	2'07.627	201,1	16:33'46.560
4	38.202	42.925	<b>43.668</b>	<b>2'04.795</b>	197,4	16:35'42.503	4	38.737	44.442	44.424	2'07.603	199,6	16:35'54.163
5	<b>37.938</b>	45.597	59.811	2'23.346	207,3	16:38'05.849	5	39.463	44.797	53.737	2'17.997	213,0	16:38'12.160
6	1'14.540	1'22.364	1'16.042	3'52.946	107,8	16:41'58.795	6	1'14.917	1'20.338	1'14.005	3'49.260	141,5	16:42'01.420
7	39.172	42.972	43.765	2'05.909	184,3	16:44'04.704	7	39.350	<b>43.124</b>	44.790	2'07.264	186,9	16:44'08.684
8	38.370	43.191	43.820	2'05.381	198,2	16:46'10.085	8	38.717	43.251	44.176	2'06.144	184,9	16:46'14.828
9	38.377	43.082	43.972	2'05.431	<b>216,4</b>	16:48'15.516	9	37.647	43.496	<b>44.049</b>	<b>2'05.192</b>	203,8	16:48'20.020
10	37.996	42.921	44.607	2'05.524	215,1	16:50'21.040	10	<b>37.103</b>	43.631	46.026	2'06.760	<b>217,3</b>	16:50'26.780
11	1'21.354	1'03.826	1'10.519	3'35.699	107,1	16:53'56.739	11	1'19.354	1'02.839	1'09.368	3'31.561	105,3	16:53'58.341
12	38.990	43.129	43.919	2'06.038	197,4	16:56'02.777	12	38.959	43.714	45.155	2'07.828	194,6	16:56'06.169
Tempo di gara 28'50.402							Tempo di gara 28'53.794						

11 L. CAGLIONI (2'07.135)							18 D. CAZZANIGA (2'05.264)						
Giro	Seg.1	Seg.2	Seg.3	T. Giro	km/h	Local Time	Giro	Seg.1	Seg.2	Seg.3	T. Giro	km/h	Local Time
1		46.858	48.342	2'34.248	147,9	16:29'46.623	1		43.295	45.326	2'10.549	191,5	16:29'22.924
2	42.817	44.251	46.181	2'13.249	179,7	16:31'59.872	2	40.739	44.139	44.093	2'08.971	198,5	16:31'31.895
3	39.018	43.783	45.139	2'07.940	204,2	16:34'07.812	3	39.611	43.805	44.350	2'07.766	193,2	16:33'39.661
4	40.103	1'11.361	<b>44.723</b>	2'36.187	191,8	16:36'43.999	4	38.270	43.477	44.032	2'05.779	220,0	16:35'45.440
5	42.196	46.796	49.423	2'18.415	167,2	16:39'02.414	5	<b>36.989</b>	44.650	59.812	2'21.451	<b>244,3</b>	16:38'06.891
6	45.766	1'16.671	1'06.371	3'08.808	153,6	16:42'11.222	6	1'14.576	1'21.845	1'15.863	3'52.284	108,3	16:41'59.175
7	43.605	44.198	45.142	2'12.945	171,4	16:44'24.167	7	39.385	43.380	43.862	2'06.627	182,1	16:44'05.802
8	39.906	44.331	46.799	2'11.036	184,6	16:46'35.203	8	38.668	43.414	43.824	2'05.906	197,1	16:46'11.708
9	39.157	<b>43.107</b>	44.871	<b>2'07.135</b>	215,6	16:48'42.338	9	38.035	43.505	<b>43.724</b>	<b>2'05.264</b>	204,9	16:48'16.972
10	<b>38.276</b>	43.115	45.746	2'07.137	<b>233,8</b>	16:50'49.475	10	38.302	<b>42.768</b>	44.555	2'05.625	216,4	16:50'22.597
11	1'03.688	1'01.402	1'07.235	3'12.325	174,5	16:54'01.800	11	1'21.533	1'02.678	1'10.880	3'35.091	96,4	16:53'57.688
12	40.063	43.736	45.049	2'08.848	174,2	16:56'10.648	12	38.311	44.302	44.934	2'07.547	223,6	16:56'05.235
Tempo di gara 28'58.273							Tempo di gara 28'52.860						

30/10/2021

P = Box In/Out - C = Tempo Invalidato

Powered by FICR PERUGIA TIMING



PORSCHE

15 YEARS  
CARRERA CUP  
ITALIA

# ACI Racing Weekend Monza 30-31 Ottobre 2021

## Porsche Carrera Cup Italia - Analisi Tempi Gara 1

Start at 16:27'12.375



5.5



Monza 5.793 m

2 / 4

25 A. GIARDELLI (2'03.817)						
Giro	Seg.1	Seg.2	Seg.3	T. Giro	km/h	Local Time
1		43.453	44.744	2'08.639	197,8	16:29'21.014
2	38.872	43.001	43.439	2'05.312	220,0	16:31'26.326
3	38.042	43.069	43.588	2'04.699	201,1	16:33'31.025
4	37.964	42.983	<b>43.263</b>	2'04.210	202,6	16:35'35.235
5	38.316	49.102	1'01.212	2'28.630	196,4	16:38'03.865
6	1'13.662	1'23.127	1'16.720	3'53.509	109,8	16:41'57.374
7	38.411	42.752	43.963	2'05.126	200,7	16:44'02.500
8	37.998	<b>42.639</b>	43.462	2'04.099	204,2	16:46'06.599
9	<b>37.833</b>	42.714	43.270	<b>2'03.817</b>	210,5	16:48'10.416
10	37.947	42.854	47.841	2'08.642	202,2	16:50'19.058
11	1'20.962	1'04.054	1'11.964	3'36.980	112,2	16:53'56.038
12	38.101	43.391	43.468	2'04.960	<b>224,5</b>	16:56'00.998

Tempo di gara 28'48.623

27 F. MALVESTITI (2'06.563)						
Giro	Seg.1	Seg.2	Seg.3	T. Giro	km/h	Local Time
1		45.339	46.214	2'19.294	118,3	16:29'31.669
2	39.572	44.113	45.024	2'08.709	191,5	16:31'40.378
3	39.444	44.409	45.025	2'08.878	184,6	16:33'49.256
4	<b>39.094</b>	<b>43.167</b>	<b>44.302</b>	<b>2'06.563</b>	<b>217,7</b>	16:35'55.819

Tempo di gara 8'43.444

28 G. AMATI (2'05.440)						
Giro	Seg.1	Seg.2	Seg.3	T. Giro	km/h	Local Time
1		44.182	46.060	2'14.548	167,7	16:29'26.923
2	40.290	43.152	44.722	2'08.164	172,2	16:31'35.087
3	38.325	43.362	44.617	2'06.304	<b>238,4</b>	16:33'41.391
4	38.333	<b>42.696</b>	44.618	2'05.647	207,7	16:35'47.038
5	<b>37.879</b>	44.378	1'00.165	2'22.422	206,1	16:38'09.460
6	1'15.643	1'20.307	1'14.667	3'50.617	133,2	16:42'00.077
7	38.712	43.805	<b>43.459</b>	2'05.976	195,7	16:44'06.053
8	38.881	43.105	43.802	2'05.788	208,1	16:46'11.841
9	38.367	43.428	43.645	<b>2'05.440</b>	194,2	16:48'17.281
10	38.796	42.738	45.612	2'07.146	231,3	16:50'24.427
11	1'20.489	1'02.998	1'09.848	3'33.335	97,4	16:53'57.762
12	38.522	43.952	44.287	2'06.761	226,9	16:56'04.523

Tempo di gara 28'52.148

30 B. STRIGNANO (2'06.103)						
Giro	Seg.1	Seg.2	Seg.3	T. Giro	km/h	Local Time
1		45.448	47.129	2'19.138	133,7	16:29'31.513
2	41.984	43.897	46.033	2'11.914	166,7	16:31'43.427
3	39.039	44.089	44.880	2'08.008	199,3	16:33'51.435
4	39.231	44.061	44.846	2'08.138	199,3	16:35'59.573
5	39.359	45.935	49.657	2'14.951	<b>226,9</b>	16:38'14.524
6	1'14.922	1'19.807	1'14.215	3'48.944	119,1	16:42'03.468
7	41.662	44.865	44.385	2'10.912	163,4	16:44'14.380
8	38.541	43.349	45.511	2'07.401	217,7	16:46'21.781
9	38.438	44.035	44.162	2'06.635	198,5	16:48'28.416
10	<b>36.958</b>	<b>43.091</b>	46.054	<b>2'06.103</b>	218,6	16:50'34.519
11	1'14.198	1'01.898	1'08.271	3'24.367	107,8	16:53'58.886
12	40.051	44.403	<b>44.078</b>	2'08.532	180,3	16:56'07.418

Tempo di gara 28'55.043

32 G. QUARESMINI (2'04.601)						
Giro	Seg.1	Seg.2	Seg.3	T. Giro	km/h	Local Time
1		43.382	45.092	2'08.509	204,9	16:29'20.884
2	38.695	<b>42.755</b>	44.441	2'05.891	220,9	16:31'26.775
3	39.295	43.309	44.045	2'06.649	189,1	16:33'33.424
4	38.768	43.100	43.453	2'05.321	201,1	16:35'38.745
5	38.046	47.077	1'00.594	2'25.717	234,8	16:38'04.462
6	1'14.022	1'22.814	1'16.409	3'53.245	107,5	16:41'57.707

7	39.240	43.331	<b>43.303</b>	2'05.874	196,4	16:44'03.581
8	38.483	42.955	43.427	2'04.865	204,5	16:46'08.446
9	<b>37.762</b>	43.215	43.624	<b>2'04.601</b>	<b>236,8</b>	16:48'13.047
10	38.326	43.577	44.998	2'06.901	215,1	16:50'19.948
11	1'20.816	1'04.191	1'11.270	3'36.277	113,6	16:53'56.225
12	38.729	43.762	43.614	2'06.105	219,1	16:56'02.330

Tempo di gara 28'49.955

33 G. LEVORATO (2'07.008)						
Giro	Seg.1	Seg.2	Seg.3	T. Giro	km/h	Local Time
1		44.254	45.343	2'15.070	146,9	16:29'27.445
2	40.634	<b>42.540</b>	45.261	2'08.435	179,4	16:31'35.880
3	40.086	42.859	44.225	2'07.170	213,0	16:33'43.050
4	39.394	43.691	<b>43.923</b>	<b>2'07.008</b>	190,1	16:35'50.058
5	<b>37.746</b>	43.578	58.978	2'20.302	<b>247,1</b>	16:38'10.360
6	1'15.999	1'20.120	1'14.748	3'50.867	149,0	16:42'01.227
7	38.857	43.523	44.660	2'07.040	217,7	16:44'08.267
8	38.412	44.801	1'23.734	2'46.947P	231,3	16:46'55.214

Tempo di gara 19'42.839

38 L. LAURINI (2'05.451)						
Giro	Seg.1	Seg.2	Seg.3	T. Giro	km/h	Local Time
1		44.890	45.025	2'12.389	174,2	16:29'24.764
2	39.239	43.930	44.310	2'07.479	168,0	16:31'32.243
3	39.526	43.750	44.585	2'07.861	186,5	16:33'40.104
4	38.470	<b>43.043</b>	<b>43.938</b>	<b>2'05.451</b>	197,8	16:35'45.555
5	<b>37.866</b>	44.345	1'00.587	2'22.798	<b>217,7</b>	16:38'08.353
6	1'15.573	1'20.797	1'15.241	3'51.611	110,1	16:41'59.964
7	39.080	43.727	44.734	2'07.541	188,2	16:44'07.505

Tempo di gara 16'55.130

39 S. GATTUSO (2'07.494)						
Giro	Seg.1	Seg.2	Seg.3	T. Giro	km/h	Local Time
1		45.625	46.250	2'13.777	199,6	16:29'26.152
2	42.219	45.161	45.966	2'13.346	166,9	16:31'39.498
3	39.984	44.416	45.521	2'09.921	183,4	16:33'49.419
4	39.806	45.168	45.341	2'10.315	205,3	16:35'59.734
5	39.633	46.158	50.232	2'16.023	200,7	16:38'15.757
6	1'14.995	1'20.950	1'11.860	3'47.805	119,6	16:42'03.562
7	40.523	43.690	<b>44.985</b>	2'09.198	186,5	16:44'12.760
8	38.989	<b>43.425</b>	45.080	<b>2'07.494</b>	<b>221,8</b>	16:46'20.254
9	39.157	44.733	45.835	2'09.725	203,4	16:48'29.979
10	<b>38.700</b>	43.617	46.146	2'08.463	206,1	16:50'38.442
11	1'12.322	1'01.162	1'08.414	3'21.898	133,5	16:54'00.340
12	40.517	44.307	45.704	2'10.528	166,9	16:56'10.868

Tempo di gara 28'58.493

40 R. VUKOV (2'04.444)						
Giro	Seg.1	Seg.2	Seg.3	T. Giro	km/h	Local Time
1		43.945	45.674	2'16.297	143,4	16:29'28.672
2	39.610	<b>42.842</b>	44.935	2'07.387	206,5	16:31'36.059
3	39.153	43.070	44.222	2'06.445	206,1	16:33'42.504
4	38.121	43.270	44.197	2'05.588	225,0	16:35'48.092
5	38.197	44.357	59.380	2'21.934	232,8	16:38'10.026
6	1'15.672	1'20.179	1'14.488	3'50.339	149,8	16:42'00.365
7	39.356	44.023	44.641	2'08.020	181,2	16:44'08.385
8	38.402	43.583	<b>43.978</b>	2'05.963	228,3	16:46'14.348
9	<b>36.915</b>	43.320	44.209	<b>2'04.444</b>	241,1	16:48'18.792
10	37.485	43.153	45.713	2'06.351	<b>251,7</b>	16:50'25.143
11	1'20.395	1'02.695	1'09.692	3'32.782	98,0	16:53'57.925
12	38.958	43.832	45.264	2'08.054	198,9	16:56'05.979

Tempo di gara 28'53.604

50 F. FENICI (2'10.037)						
Giro	Seg.1	Seg.2	Seg.3	T. Giro	km/h	Local Time

30/10/2021

P = Box In/Out - C = Tempo Invalidato

Powered by FICR PERUGIA TIMING







Monza 5.793 m

# ACI Racing Weekend Monza 30-31 Ottobre 2021

## Porsche Carrera Cup Italia - Analisi Tempi Gara 1

Start at 16:27'12.375

3 / 4

1		47.894	47.996	2'27.973	118,0	16:29'40.348	9	40.441	<b>45.114</b>	46.134	<b>2'11.689</b>	191,2	16:48'52.102
2	43.210	45.450	47.104	2'15.764	166,7	16:31'56.112	10	40.138	45.176	52.072	2'17.386	208,5	16:51'09.488
3	41.835	45.568	46.479	2'13.882	186,5	16:34'09.994	11	54.205	1'00.365	1'03.282	2'57.852	169,5	16:54'07.340
4	39.937	44.909	<b>45.191</b>	<b>2'10.037</b>	<b>198,5</b>	16:36'20.031	12	42.743	45.185	46.229	2'14.157	182,1	16:56'21.497
5	44.614	47.147	49.188	2'20.949	180,6	16:38'40.980	Tempo di gara 29'09.122						
6	57.628	1'21.371	1'08.286	3'27.285	161,2	16:42'08.265	<b>66 P. VENEROSI PESCIOLINI (2'10.710)</b>						
7	44.405	<b>44.876</b>	46.196	2'15.477	139,7	16:44'23.742	Giro	Seg.1	Seg.2	Seg.3	T. Giro	km/h	Local Time
8	42.413	45.413	46.308	2'14.134	157,2	16:46'37.876	1		47.547	48.982	2'31.914	122,4	16:29'44.289
9	39.800	45.122	45.686	2'10.608	190,1	16:48'48.484	2	42.956	45.778	49.243	2'17.977	182,4	16:32'02.266
10	<b>39.090</b>	45.918	52.949	2'17.957	194,6	16:51'06.441	3	42.035	44.899	47.295	2'14.229	165,1	16:34'16.495
11	54.553	59.847	1'04.353	2'58.753	152,5	16:54'05.194	4	40.677	45.427	46.996	2'13.100	212,6	16:36'29.595
12	42.863	45.511	45.670	2'14.044	173,9	16:56'19.238	5	44.685	46.005	47.206	2'17.896	175,6	16:38'47.491
Tempo di gara 29'06.863							6	52.371	1'21.115	1'08.291	3'21.777	192,2	16:42'09.268
							7	44.278	45.687	47.186	2'17.151	151,5	16:44'26.419
							8	40.537	45.824	46.413	2'12.774	184,6	16:46'39.193
							9	40.019	<b>44.818</b>	<b>45.873</b>	<b>2'10.710</b>	183,7	16:48'49.903
							10	<b>39.445</b>	45.319	53.584	2'18.348	<b>216,9</b>	16:51'08.251
							11	54.526	59.573	1'04.338	2'58.437	165,9	16:54'06.688
							12	42.911	44.864	46.756	2'14.531	191,5	16:56'21.219
							Tempo di gara 29'08.844						

<b>51 P. GNEMMI (2'16.888)</b>						
Giro	Seg.1	Seg.2	Seg.3	T. Giro	km/h	Local Time
1		50.353	1'03.203	1'505.357	158,8	16:42'17.732
2	47.888	47.792	50.364	2'26.044	151,3	16:44'43.776
3	<b>42.353</b>	46.724	49.408	2'18.485	<b>177,3</b>	16:47'02.261
4	42.749	<b>45.561</b>	<b>48.578</b>	<b>2'16.888</b>	171,2	16:49'19.149
5	45.895	51.343	50.516	2'27.754	171,2	16:51'46.903
6	43.879	47.873	54.510	2'26.262	159,8	16:54'13.165
7	44.830	46.017	49.976	2'20.823	160,0	16:56'33.988
Tempo di gara 29'21.613						

<b>54 L. PERONI (2'18.971)</b>						
Giro	Seg.1	Seg.2	Seg.3	T. Giro	km/h	Local Time
1		49.742	52.208	2'40.276	119,9	16:29'52.651
2	44.450	49.354	50.992	2'24.796	189,1	16:32'17.447
3	44.364	<b>47.157</b>	49.761	2'21.282	184,3	16:34'38.729
4	<b>42.377</b>	47.509	50.819	2'20.705	198,9	16:36'59.434
5	46.866	47.673	50.172	2'24.711	150,4	16:39'24.145
6	44.513	59.554	1'05.868	2'49.935	166,9	16:42'14.080
7	47.192	47.326	48.911	2'23.429	167,4	16:44'37.509
8	43.289	47.675	<b>48.498</b>	2'19.462	177,9	16:46'56.971
9	42.956	1'08.041	49.823	2'40.820	<b>217,7</b>	16:49'37.791
10	42.557	48.355	49.216	2'20.128	181,5	16:51'57.919
11	42.987	49.168	49.712	2'21.867	177,6	16:54'19.786
12	42.873	47.422	48.676	<b>2'18.971</b>	187,2	16:56'38.757
Tempo di gara 29'26.382						

<b>59 M. PARISINI (2'18.539)</b>						
Giro	Seg.1	Seg.2	Seg.3	T. Giro	km/h	Local Time
1		50.148	53.204	2'43.607	119,7	16:29'55.982
2	46.746	48.634	50.051	2'25.431	148,8	16:32'21.413
3	44.155	49.419	48.042	2'21.616	164,1	16:34'43.029
4	42.946	47.377	50.292	2'20.615	186,2	16:37'03.644
5	47.673	48.235	48.911	2'24.819	153,2	16:39'28.463
6	46.172	56.166	1'05.420	2'47.758	163,4	16:42'16.221
7	47.697	47.670	48.379	2'23.746	159,5	16:44'39.967
8	43.420	48.476	<b>47.632</b>	2'19.528	194,9	16:46'59.495
9	<b>42.616</b>	<b>47.350</b>	48.573	<b>2'18.539</b>	<b>197,4</b>	16:49'18.034
Tempo di gara 22'05.659						

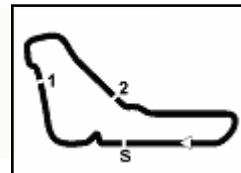
<b>60 M. GALASSI (2'11.689)</b>						
Giro	Seg.1	Seg.2	Seg.3	T. Giro	km/h	Local Time
1		47.950	50.629	2'32.879	113,1	16:29'45.254
2	43.701	46.291	48.256	2'18.248	183,7	16:32'03.502
3	44.107	45.470	<b>45.952</b>	2'15.529	152,1	16:34'19.031
4	42.173	45.216	46.133	2'13.522	200,7	16:36'32.553
5	45.681	46.577	49.888	2'22.146	163,6	16:38'54.699
6	48.577	1'20.149	1'07.298	3'16.024	182,4	16:42'10.723
7	45.278	45.241	46.926	2'17.445	166,7	16:44'28.168
8	<b>39.976</b>	45.510	46.759	2'12.245	<b>216,9</b>	16:46'40.413

<b>66 P. VENEROSI PESCIOLINI (2'10.710)</b>						
Giro	Seg.1	Seg.2	Seg.3	T. Giro	km/h	Local Time
1		47.547	48.982	2'31.914	122,4	16:29'44.289
2	42.956	45.778	49.243	2'17.977	182,4	16:32'02.266
3	42.035	44.899	47.295	2'14.229	165,1	16:34'16.495
4	40.677	45.427	46.996	2'13.100	212,6	16:36'29.595
5	44.685	46.005	47.206	2'17.896	175,6	16:38'47.491
6	52.371	1'21.115	1'08.291	3'21.777	192,2	16:42'09.268
7	44.278	45.687	47.186	2'17.151	151,5	16:44'26.419
8	40.537	45.824	46.413	2'12.774	184,6	16:46'39.193
9	40.019	<b>44.818</b>	<b>45.873</b>	<b>2'10.710</b>	183,7	16:48'49.903
10	<b>39.445</b>	45.319	53.584	2'18.348	<b>216,9</b>	16:51'08.251
11	54.526	59.573	1'04.338	2'58.437	165,9	16:54'06.688
12	42.911	44.864	46.756	2'14.531	191,5	16:56'21.219
Tempo di gara 29'08.844						

<b>67 A. DE GIACOMI (2'08.771)</b>						
Giro	Seg.1	Seg.2	Seg.3	T. Giro	km/h	Local Time
1		46.658	47.806	2'24.349	115,6	16:29'36.724
2	43.012	45.157	46.384	2'14.553	152,5	16:31'51.277
3	41.834	<b>44.021</b>	45.815	2'11.670	182,4	16:34'02.947
4	<b>39.364</b>	44.436	<b>44.971</b>	<b>2'08.771</b>	202,6	16:36'11.718
5	40.500	46.115	47.744	2'14.359	199,6	16:38'26.077
6	1'08.287	1'22.011	1'09.762	3'40.060	134,7	16:42'06.137
7	44.176	44.252	47.102	2'15.530	157,0	16:44'21.667
8	41.400	44.327	47.235	2'12.962	175,3	16:46'34.629
9	39.881	44.980	45.891	2'10.752	<b>218,6</b>	16:48'45.381
10	39.553	45.359	53.089	2'18.001	196,7	16:51'03.382
11	55.354	1'00.838	1'04.986	3'01.178	170,3	16:54'04.560
12	42.604	44.239	46.493	2'13.336	176,8	16:56'17.896
Tempo di gara 29'05.521						

<b>69 M. MONTAGNESE (2'11.260)</b>						
Giro	Seg.1	Seg.2	Seg.3	T. Giro	km/h	Local Time
1		47.709	49.296	2'33.957	108,1	16:29'46.332
2	44.641	44.982	47.936	2'17.559	161,2	16:32'03.891
3	41.609	44.436	47.246	2'13.291	163,4	16:34'17.182
4	41.314	<b>44.433</b>	46.882	2'12.629	178,2	16:36'29.811
5	45.057	47.313	46.398	2'18.768	159,1	16:38'48.579
6	51.957	1'20.909	1'08.554	3'21.420	165,1	16:42'09.999
7	46.657	45.441	47.747	2'19.845	179,4	16:44'29.844
8	40.834	46.433	<b>46.130</b>	2'13.397	172,5	16:46'43.241
9	39.870	45.031	46.359	<b>2'11.260</b>	197,8	16:48'54.501
10	<b>39.327</b>	45.039	51.427	2'15.793	<b>204,5</b>	16:51'10.294
11	54.592	1'00.339	1'03.075	2'58.006	156,7	16:54'08.300
12	42.385	45.357	46.300	2'14.042	162,9	16:56'22.342
Tempo di gara 29'09.967						

70 G. GIORGI (2'09.416)						
Giro	Seg.1	Seg.2	Seg.3	T. Giro	km/h	Local Time
1		46.545	46.971	2'26.377	109,1	16:29'38.752
2	45.889	44.514	46.182	2'16.585	158,1	16:31'55.337
3	39.893	44.761	45.678	2'10.332	181,8	16:34'05.669
4	39.438	44.563	45.415	2'09.416	178,8	16:36'15.085
5	40.637	46.289	47.205	2'14.131	188,5	16:38'29.216
6	1'06.942	1'21.619	1'08.621	3'37.182	133,5	16:42'06.398
7	44.101	44.160	45.887	2'14.148	144,2	16:44'20.546
8	39.396	45.695	46.038	2'11.129	212,2	16:46'31.675



Monza 5.793 m

# ACI Racing Weekend Monza 30-31 Ottobre 2021

## Porsche Carrera Cup Italia - Analisi Tempi Gara 1

Start at 16:27'12.375

4 / 4

9	<b>39.212</b>	45.747	46.127	2'11.086	205,3	16:48'42.761	9	<b>39.300</b>	<b>43.827</b>	45.259	2'08.386	192,2	16:48'34.251
10	40.234	44.483	54.124	2'18.841	183,4	16:51'01.602	10	39.700	43.857	48.008	2'11.565	183,4	16:50'45.816
11	56.076	1'00.240	1'05.706	3'02.022	183,7	16:54'03.624	11	1'06.324	1'01.737	1'07.790	3'15.851	156,5	16:54'01.667
12	41.511	44.929	45.977	2'12.417	177,3	16:56'16.041	12	41.000	44.359	45.818	2'11.177	162,9	16:56'12.844

Tempo di gara 29'03.666

Tempo di gara 29'00.469

71 G. PICCIOLI (2'12.347)							88 P. RANDAZZO (2'09.789)						
Giro	Seg.1	Seg.2	Seg.3	T. Giro	km/h	Local Time	Giro	Seg.1	Seg.2	Seg.3	T. Giro	km/h	Local Time
1		48.214	48.663	2'29.375	123,9	16:29'41.750	1		46.366	48.742	2'26.277	114,2	16:29'38.652
2	55.857	46.291	46.468	2'28.616	178,8	16:32'10.366	2	43.119	44.434	45.525	2'13.078	154,3	16:31'51.730
3	41.356	<b>45.298</b>	<b>46.193</b>	2'12.847	183,1	16:34'23.213	3	42.245	44.244	45.861	2'12.350	164,6	16:34'04.080
4	40.587	55.663	46.788	2'23.038	191,2	16:36'46.251	4	40.504	44.442	<b>44.904</b>	2'09.850	185,6	16:36'13.930
5	43.840	46.094	47.695	2'17.629	161,4	16:39'03.880	5	41.242	46.279	46.860	2'14.381	217,3	16:38'28.311
6	45.080	1'17.006	1'05.830	3'07.916	145,9	16:42'11.796	6	1'07.230	1'21.542	1'08.687	3'37.459	141,4	16:42'05.770
7	45.262	45.918	47.678	2'18.858	168,5	16:44'30.654	7	43.088	<b>44.067</b>	46.063	2'13.218	182,1	16:44'18.988
8	41.268	45.680	47.805	2'14.753	200,7	16:46'45.407	8	40.541	44.575	46.226	2'11.342	193,9	16:46'30.330
9	41.979	45.679	46.277	2'13.935	196,0	16:48'59.342	9	39.278	44.633	45.878	<b>2'09.789</b>	<b>221,8</b>	16:48'40.119
10	<b>38.816</b>	45.387	48.144	<b>2'12.347</b>	<b>239,5</b>	16:51'11.689	10	<b>38.979</b>	45.616	48.386	2'12.981	210,1	16:50'53.100
11	54.493	59.667	1'03.042	2'57.202	151,9	16:54'08.891	11	1'01.852	1'00.914	1'06.874	3'09.640	181,8	16:54'02.740
12	42.645	45.347	47.411	2'15.403	169,0	16:56'24.294	12	40.768	44.891	46.412	2'12.071	190,5	16:56'14.811

Tempo di gara 29'11.919

Tempo di gara 29'02.436 + 5.000Pen

79 J. ZELGER (2'14.500)							99 M. DONZELLI (2'19.036)						
Giro	Seg.1	Seg.2	Seg.3	T. Giro	km/h	Local Time	Giro	Seg.1	Seg.2	Seg.3	T. Giro	km/h	Local Time
1		48.264	49.677	2'34.260	126,2	16:29'46.635	1		50.425	53.018	2'42.925	128,4	16:29'55.300
2	45.833	46.872	<b>46.799</b>	2'19.504	150,8	16:32'06.139	2	46.829	48.497	50.042	2'25.368	155,6	16:32'20.668
3	42.163	<b>45.569</b>	47.100	2'14.832	184,6	16:34'20.971	3	43.940	<b>46.555</b>	49.815	2'20.310	172,0	16:34'40.978
4	42.028	46.117	47.402	2'15.547	200,7	16:36'36.518	4	44.009	46.997	50.496	2'21.502	174,2	16:37'02.480
5	45.853	49.217	50.024	2'25.094	191,5	16:39'01.612	5	46.380	47.769	49.715	2'23.864	156,1	16:39'26.344
6	45.677	1'16.872	1'06.929	3'09.478	165,4	16:42'11.090	6	43.683	59.879	1'05.005	2'48.567	175,3	16:42'14.911
7	44.037	45.823	48.199	2'18.059	178,5	16:44'29.149	7	47.802	46.981	48.993	2'23.776	156,1	16:44'38.687
8	41.180	46.156	47.763	2'15.099	212,6	16:46'44.248	8	43.591	47.040	<b>48.405</b>	<b>2'19.036</b>	185,6	16:46'57.723
9	41.410	46.390	47.190	2'14.990	205,7	16:48'59.238	9	43.647	46.612	49.293	2'19.552	<b>205,7</b>	16:49'17.275
10	<b>39.625</b>	46.108	48.767	<b>2'14.500</b>	<b>227,8</b>	16:51'13.738	10	<b>43.001</b>	48.030	50.589	2'21.620	187,5	16:51'38.895
11	53.580	59.302	1'03.013	2'55.895	157,2	16:54'09.633	11	44.610	48.566	59.012	2'32.188	167,2	16:54'11.083
12	42.855	46.182	47.403	2'16.440	185,9	16:56'26.073	12	45.694	46.687	49.147	2'21.528	161,2	16:56'32.611

Tempo di gara 29'13.698

Tempo di gara 29'20.236

80 P. NEGRA (2'10.962)						
Giro	Seg.1	Seg.2	Seg.3	T. Giro	km/h	Local Time
1		47.914	47.256	2'28.339	155,0	16:29'40.714
2	41.825	44.729	46.699	2'13.253	181,2	16:31'53.967
3	40.998	<b>44.518</b>	46.848	2'12.364	186,5	16:34'06.331
4	41.346	45.130	<b>45.647</b>	2'12.123	191,8	16:36'18.454
5	40.626	47.556	47.174	2'15.356	<b>213,9</b>	16:38'33.810
6	1'03.534	1'21.698	1'08.948	3'34.180	204,2	16:42'07.990
7	43.760	44.634	46.106	2'14.500	155,2	16:44'22.490
8	41.174	44.857	46.679	2'12.710	185,6	16:46'35.200
9	39.830	44.733	46.399	<b>2'10.962</b>	202,6	16:48'46.162
10	<b>39.553</b>	45.301	53.976	2'18.830	206,1	16:51'04.992
11	54.310	1'00.843	1'04.861	3'00.014	145,0	16:54'05.006
12	43.195	44.960	46.018	2'14.173	166,9	16:56'19.179

Tempo di gara 29'06.804

81 M. CASSARÀ (2'08.278)						
Giro	Seg.1	Seg.2	Seg.3	T. Giro	km/h	Local Time
1		46.704	48.949	2'26.007	111,0	16:29'38.382
2	42.385	44.284	45.128	2'11.797	155,2	16:31'50.179
3	39.683	43.913	46.061	2'09.657	181,5	16:33'59.836
4	39.455	43.832	<b>44.991</b>	<b>2'08.278</b>	171,2	16:36'08.114
5	40.093	44.981	46.696	2'11.770	183,7	16:38'19.884
6	1'12.399	1'20.726	1'11.967	3'45.092	116,5	16:42'04.976
7	41.441	44.226	45.943	2'11.610	173,6	16:44'16.586
8	39.820	44.093	45.366	2'09.279	<b>206,1</b>	16:46'25.865

30/10/2021

P = Box In/Out - C = Tempo Invalidato

Powered by FICR PERUGIA TIMING

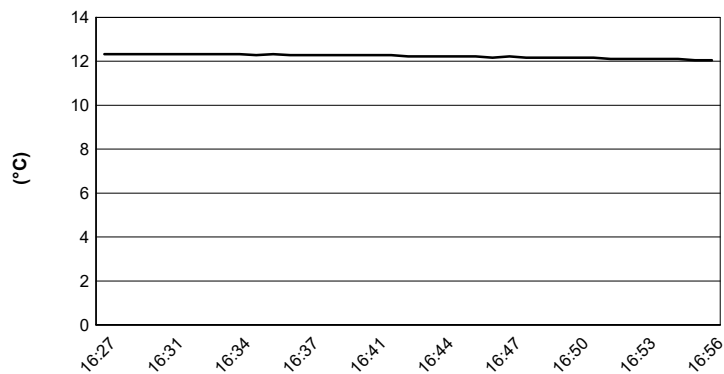


# ACI Racing Weekend Monza 30-31 Ottobre 2021

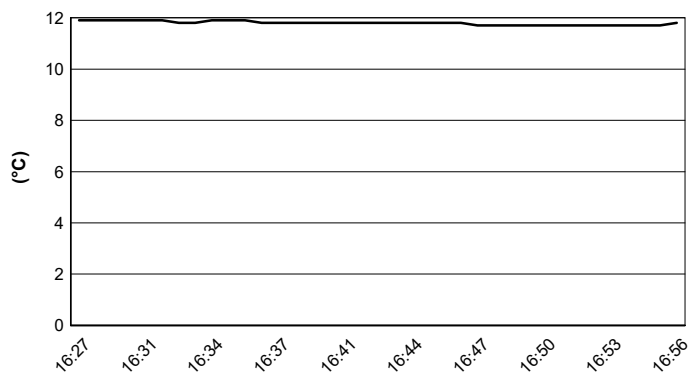
## Porsche Carrera Cup Italia - Meteo Gara 1

Session started 16:27 - Session ended 16:57

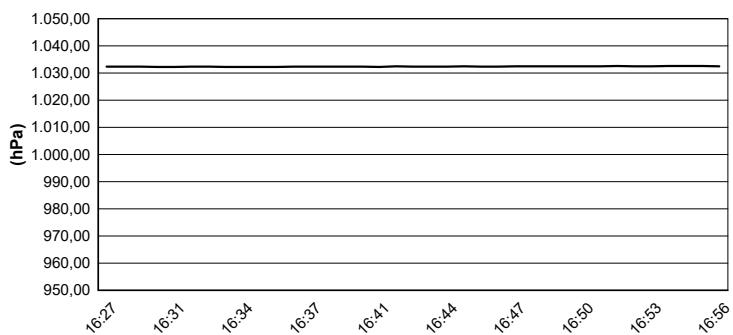
### Air Temperature



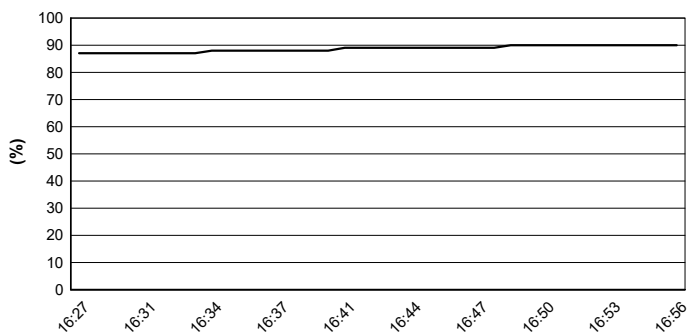
### Track Temperature



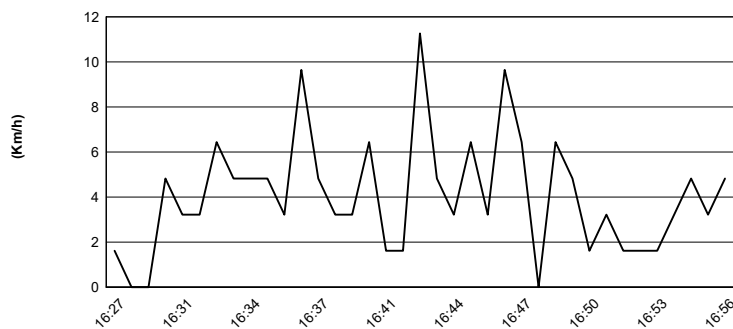
### Air Pressure



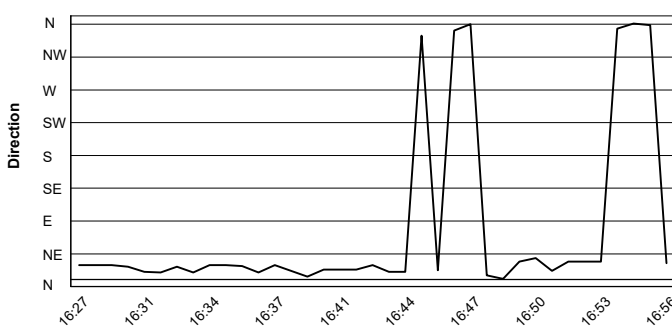
### Humidity



### Wind Speed



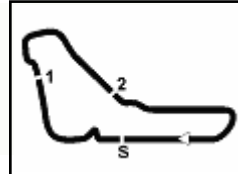
### Wind Direction



30/10/2021







# ACI Racing Weekend Monza 30-31 Ottobre 2021

## Porsche Carrera Cup Italia - Griglia Gara 1 (Durata: 26' +1 Giro)

11	CAGLIONI L. Porsche 911		72	LOCANTO D. Porsche 911		17
59	PARISINI M. Porsche 911	1'57.553	99	DONZELLI M. Porsche 911	1'52.940	16
69	MONTAGNESE M. Porsche 911	1'53.071	80	NEGRA P. Porsche 911	1'53.308	15
60	GALASSI M. Porsche 911	1'52.826	79	ZELGER J. Porsche 911	1'53.011	14
54	PERONI L. Porsche 911	1'52.594	66	VENEROSI PESCIOL Porsche 911	1'52.731	13
71	PICCIOLI G. Porsche 911	1'51.533	50	FENICI F. Porsche 911	1'51.629	12
51	GNEMMI P. Porsche 911	1'51.359	88	RANDAZZO P. Porsche 911	1'51.498	11
70	GIORGI G. Porsche 911	1'50.777	81	CASSARÀ M. Porsche 911	1'51.105	10
67	DE GIACOMI A. Porsche 911	1'50.248	40	VUKOV R. Porsche 911	1'50.490	9
4	MONCINI L. Porsche 911	1'50.144	27	MALVESTITI F. Porsche 911	1'50.186	8
17	FULGENZI E. Porsche 911	1'51.849	12	TOVILAVICIUS D. Porsche 911	1'50.119	7
38	LAURINI L. Porsche 911	1'49.616	33	LEVORATO G. Porsche 911	1'49.621	6
28	AMATI G. Porsche 911	1'49.468	30	STRIGNANO B. Porsche 911	1'49.480	5
18	CAZZANIGA D. Porsche 911	1'49.267	15	FESTANTE A. Porsche 911	1'49.445	4
8	CERQUI A. Porsche 911	1'49.040	3	MORETTI M. Porsche 911	1'49.232	3
32	QUARESMINI G. Porsche 911	1'48.846	39	GATTUSO S. Porsche 911	1'49.004	2
			25	GIARDELLI A. Porsche 911	1'48.816	1

Il Concorrente n°99 (Donzelli M.) retrocesso di 4 posizioni per decisione n°5 dei CC.SS.

30/10/2021 Presidente Giuria .....

