



ACI Racing Weekend Monza, 30 Aprile - 2 Maggio 2021

Campionato Italiano GT Sprint - Classifica Gara 2

Monza 5.793 m

Giri 27 = 156,411 km - Media 175,325 km/h - Tempo di gara 53'31.641

1 / 2

Num.	Conduttore 1 Concorrente	Conduttore 2 Team	Auto	Classe	Giri	Tempo	Dist.	Rel.	Giro Veloce
1P 90	SEGÙ Luca (ITA) AKM MOTORSPORT	BAR Baruch (ISR) 1'50.407 AKM Motorsport	Mercedes AMG	GT3PA	27	53'31.641		8	1'49.497
2 12	AGOSTINI Riccardo (ITA) 1'49.883 AUDI SPORT ITALIA	FERRARI Lorenzo (ITA) Audi Sport Italia	AUDI R8 LMS	GT3PR	27	53'32.544	0.903	0.903	6 1'49.834
3 55	GUIDETTI Jacopo (ITA) NOVA RACE	DE LUCA Francesco (ITA) 1'49.898 Nova Race	Honda NSX	GT3PA	27	53'32.847	1.206	0.303	20 1'49.622
4P 63	FRASSINETI Alex (ITA) IMPERIALE RACING	GHIOTTO Luca (ITA) 1'49.896 Imperiale Racing	Lamborghini Huracán	GT3PR	27	53'33.892	2.251	1.045	24 1'49.638
5 14	MANCINELLI Daniel (ITA) 1'49.718 AUDI SPORT ITALIA	POSTiglione Vito (ITA) Audi Sport Italia	AUDI R8 LMS	GT3PR	27	53'46.648	15.007	12.756	7 1'49.515
6 88	PEROLINI Pietro (VEN) 1'50.969 LP RACING	CECOTTO Jonathan (MCO) LP Racing	Lamborghini Huracán	GT3PA	27	53'47.627	15.986	0.979	10 1'49.608
7P 19	LLARENA Mateo (GCA) 1'50.196 IMPERIALE RACING	CAZZANIGA Riccardo (ITA) Imperiale Racing	Lamborghini Huracán	GT3PA	27	53'49.117	17.476	1.490	7 1'49.509
8 21	MANN Simon (FRA) 1'50.384 AF CORSE	VILANDER Toni (FIN) AF Corse	Ferrari 488 Evo	GT3PA	27	53'51.977	20.336	2.860	9 1'49.907
9 3	GRECO Matteo (ITA) 1'49.957 EASY RACE	CRESTANI Fabrizio (ITA) Easy Race	Ferrari 488 Evo	GT3PR	27	53'57.014	25.373	5.037	14 1'49.898
10 58	LIPPI Alberto (ITA) 1'52.057 RAM AUTORACING	FILIPPI Luca (ITA) RAM Autoracing	Ferrari 488 Evo	GT3PA	27	54'10.942	39.301	13.928	20 1'49.428
11 77	ZANOTTI Erwin (ITA) NOVA RACE	Nova Race	Honda NSX	GT3AM	27	54'21.921	50.280	10.979	5 1'50.541
12 355	LINOSSI Francesca (ITA) EASY RACE	VEBSTER Daniel (SWE) 1'51.580 Easy Race	Ferrari 488 Challenge	GTC	27	54'39.781	1'08.140	17.860	7 1'51.159
13 33	CUHADAROGLU Murat (TUR) 1'53.157 KESSEL RACING	SCHIRO Niccolò (ITA) Kessel Racing	Ferrari 488 Evo	GT3AM	27	54'50.007	1'18.366	10.226	8 1'49.386
14 399	DIONISIO Ermano (ITA) 1'53.431 DIONISIO ERMANNO	BARRI Giacomo (ITA) Team Italy	Lamborghini Huracán	GTC	27	54'51.453	1'19.812	1.446	7 1'50.890
15P 391	PEGORARO Lorenzo (ITA) BEST LAP	MUGELLI Massimiliano (ITA) 1'52.931 Best Lap	Lamborghini Huracán	GTC	27	54'52.418	1'20.777	0.965	15 1'51.854
16 361	GIARDELLI Alessandro (ITA) DINAMIC MOTORSPORT	Dinamic Motorsport	Porsche Carrera Cup	GTC	27	54'52.608	1'20.967	0.190	8 1'51.638
17P 8	SCHREINER Carrie (DEU) 1'50.582 AF CORSE	HUDSPETH Sean (SGP) AF Corse	Ferrari 488 Evo	GT3PA	27	54'57.412	1'25.771	4.804	21 1'49.646
18 333	DEMARCHI Luca (ITA) 1'52.732 SR&R	RISITANO Nicholas (ITA) SR&R	Ferrari 488 Challenge	GTC	27	54'59.883	1'28.242	2.471	7 1'52.114
19 51	MANN Peter (USA) 1'56.277 AF CORSE	CASÉ Lorenzo (ITA) AF Corse	Ferrari 488 Evo	GT3AM	27	55'00.851	1'29.210	0.968	17 1'50.060
20 311	TEMPESTA Sasha (ITA) 1'54.871 BONALDI MOTORSPORT	IACONE Simone (ITA) Bonaldi Motorsport	Lamborghini Huracán	GTC	27	55'09.700	1'38.059	8.849	9 1'51.142
21P 11	EARLE Steve (USA) KESSEL RACING	Kessel Racing	Ferrari 488 Evo	GT3AM	27	55'22.508	1'50.867	12.808	21 1'52.998
22P 351	PIJL Daan (NED) BONALDI MOTORSPORT	VAIRANI Fabio (ITA) 1'56.870 Bonaldi Motorsport	Lamborghini Huracán	GTC	27	55'38.917	2'07.276	16.409	16 1'49.802
23 318	PITORRI Maurizio (ITA) BEST LAP	SIMONELLI Gianluigi (ITA) 1'56.536 Best Lap	Ferrari 488 Challenge	GTC	26	54'36.436	1 Giro	1 Giro	18 1'53.794
24 369	LA MAZZA Francesco (ITA) KRYPTON MOTORSPORT	NICOLOSI Giuseppe (ITA) 1'59.483 Krypton Motorsport	Porsche 991 GT3	GTC	25	53'23.677	2 Giri	1 Giro	7 1'53.187
25P 251	DI GIUSTO Mattia (ITA) 2'00.474 EBIMOTORS	BABINI Fabio (ITA) EbiMotors	Porsche 718 Cayman	GT4PA	25	53'50.156	2 Giri	26.479	12 1'59.363
26P 252	DE CASTRO Sabino (ITA) EBIMOTORS	ARRIGOSI Matteo (ITA) 2'00.371 EbiMotors	Porsche 718 Cayman	GT4PA	25	53'52.148	2 Giri	1.992	24 1'59.840
27P 215	NERI Nicola (ITA) CECCATO RACING	FASCICOLO Giuseppe (ITA) 2'01.051 BMW Team Italia	BMW M4	GT4AM	25	54'09.883	2 Giri	17.735	10 1'59.982
28 228	FERRI Fulvio (ITA) 2'01.198 NOVA RACE	GAGLIARDINI Andrea (ITA) Nova Race	Mercedes AMG	GT4PA	25	54'13.221	2 Giri	3.338	10 2'00.603
29 207	MAGNONI Luca (ITA) 2'01.200 NOVA RACE	DI FABIO Diego (ITA) Nova Race	Mercedes AMG	GT4AM	25	54'19.730	2 Giri	6.509	5 2'00.471
30 275	CERATI Dario (ITA) 2'02.534 AUTORLANDO SPORT	GHEZZI Giuseppe (ITA) Autorlando Sport	Porsche 718 Cayman	GT4AM	25	54'39.781	2 Giri	20.051	11 2'00.033
31 223	ROMANI Emanuele (ITA) 2'01.113 AUTORLANDO SPORT	CARBONI Gianluca (ITA) Autorlando Sport	Porsche 718 Cayman	GT4PA	24	54'24.146	3 Giri	1 Giro	5 1'59.640
----- Non Classificati -----									
RIT 381	CURTI Lino (ITA) TSUNAMI R.T.	CURTI Carlo (ITA) Tsumani Racing	Porsche 991 GT3	GTC	0				
RIT 7	COMANDINI Stefano (ITA) CECCATO RACING	ZUG Marius (DEU) BWM Team Italia	BMW M6	GT3PR	0				

Partenti: 33 Classificati: 31 Non Classificati: 0 Ritirati: 2 Non Partiti: 0

Giro Veloce N. 8 Num. 33 Murat Cuhadaroglu Tempo 1'49.386 Media. 190,653 Km/h

Direttore di Gara : Fabrizio Fondacci

Direttore di Prova : Alessandro Ferrari

Esposta alle:

02/05/2021 Inizio 15:34 Fine 16:30



Powered by FICr PERUGIA TIMING





PROVVISORIA

ACI Racing Weekend Monza, 30 Aprile - 2 Maggio 2021

Campionato Italiano GT Sprint - Classifica Gara 2

Il Concorrente n. 33 (Kessel) penalizzato di 5 sec per decisione dei CCSS

Umidità	28%	ARIA	21°C
Condizioni	DRY	Temp.	31°C

Direttore di Gara : Fabrizio Fondacci

Direttore di Prova : Alessandro Ferrari

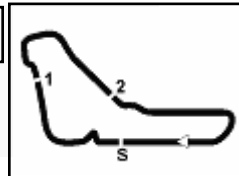
02/05/2021 Inizio 15:34 Fine 16:30

Esposta alle:



Powered by FICr PERUGIA TIMING





Monza 5.793 m

1 / 2

ACI Racing Weekend Monza, 30 Aprile - 2 Maggio 2021

Campionato Italiano GT Sprint - Classifica di Classe Gara 2

Classe GT3 AM

Giri 27 = 156,411 km - Media 172,622 km/h - Tempo di gara 54'21.921

Num.	Conduttore 1 Concorrente	Conduttore 2 Team	Auto	Giri	Tempo	Dist.	Rel.	Giro Veloce
1	77 ZANOTTI Erwin (ITA) NOVA RACE	Nova Race	Honda NSX	27	54'21.921		5	1'50.541
2	33 CUHADAROGU Murat (TUR) 1'53.157 KESSEL RACING	SCHIRÒ Niccolò (ITA) Kessel Racing	Ferrari 488 Evo	27	54'50.007	28.086	28.086	8 1'49.386
3	51 MANN Peter (USA) 1'56.277 AF CORSE	CASÉ Lorenzo (ITA) AF Corse	Ferrari 488 Evo	27	55'00.851	38.930	10.844	17 1'50.060
4P	11 EARLE Steve (USA) KESSEL RACING	Kessel Racing	Ferrari 488 Evo	27	55'22.508	1'00.587	21.657	21 1'52.998

Partenti: 4 Classificati: 4 Non Classificati: 0 Ritirati: 0 Non Partiti: 0

Giro Veloce N. 8 Num. 33 Murat Cuhadaroglu Tempo 1'49.386 Media. 190,653 Km/h

Classe GT3 PRO AM

Giri 27 = 156,411 km - Media 175,325 km/h - Tempo di gara 53'31.641

Num.	Conduttore 1 Concorrente	Conduttore 2 Team	Auto	Giri	Tempo	Dist.	Rel.	Giro Veloce
1P	90 SEGÙ Luca (ITA) AKM MOTORSPORT	BAR Baruch (ISR) 1'50.407 AKM Motorsport	Mercedes AMG	27	53'31.641		8	1'49.497
2	55 GUIDETTI Jacopo (ITA) NOVA RACE	DE LUCA Francesco (ITA) 1'49.898 Nova Race	Honda NSX	27	53'32.847	1.206	1.206	20 1'49.622
3	88 PEROLINI Pietro (VEN) 1'50.969 LP RACING	CECOTTO Jonathan (MCO) LP Racing	Lamborghini Huracán	27	53'47.627	15.986	14.780	10 1'49.608
4P	19 LLARENA Mateo (GCA) 1'50.196 IMPERIALE RACING	CAZZANIGA Riccardo (ITA) Imperiale Racing	Lamborghini Huracán	27	53'49.117	17.476	1.490	7 1'49.509
5	21 MANN Simon (FRA) 1'50.384 AF CORSE	VILANDER Toni (FIN) AF Corse	Ferrari 488 Evo	27	53'51.977	20.336	2.860	9 1'49.907
6	58 LIPPI Alberto (ITA) 1'52.057 RAM AUTORACING	FILIPPI Luca (ITA) RAM Autoracing	Ferrari 488 Evo	27	54'10.942	39.301	18.965	20 1'49.428
7P	8 SCHREINER Carrie (DEU) 1'50.582 AF CORSE	HUDSPETH Sean (SGP) AF Corse	Ferrari 488 Evo	27	54'57.412	1'25.771	46.470	21 1'49.646

Partenti: 7 Classificati: 7 Non Classificati: 0 Ritirati: 0 Non Partiti: 0

Giro Veloce N. 20 Num. 58 Luca Filippi Tempo 1'49.428 Media. 190,580 Km/h

Classe GT3 PRO

Giri 27 = 156,411 km - Media 175,275 km/h - Tempo di gara 53'32.544

Num.	Conduttore 1 Concorrente	Conduttore 2 Team	Auto	Giri	Tempo	Dist.	Rel.	Giro Veloce
1	12 AGOSTINI Riccardo (ITA) 1'49.883 AUDI SPORT ITALIA	FERRARI Lorenzo (ITA) Audi Sport Italia	AUDI R8 LMS	27	53'32.544		6	1'49.834
2P	63 FRASSINETI Alex (ITA) IMPERIALE RACING	GHIOTTO Luca (ITA) 1'49.896 Imperiale Racing	Lamborghini Huracán	27	53'33.892	1.348	1.348	24 1'49.638
3	14 MANCINELLI Daniel (ITA) 1'49.718 AUDI SPORT ITALIA	POSTiglione Vito (ITA) Audi Sport Italia	AUDI R8 LMS	27	53'46.648	14.104	12.756	7 1'49.515
4	3 GRECO Matteo (ITA) 1'49.957 EASY RACE	CRESTANI Fabrizio (ITA) Easy Race	Ferrari 488 Evo	27	53'57.014	24.470	10.366	14 1'49.898
----- Non Classificati -----								
RIT	7 COMANDINI Stefano (ITA) CECCATO RACING	ZUG Marius (DEU) BWM Team Italia	BMW M6	0				

Partenti: 5 Classificati: 4 Non Classificati: 0 Ritirati: 1 Non Partiti: 0

Giro Veloce N. 7 Num. 14 Daniel Mancinelli Tempo 1'49.515 Media. 190,429 Km/h

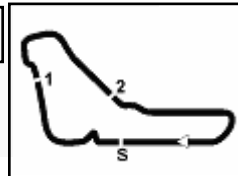
Direttore di Gara : Fabrizio Fondacci

Direttore di Prova : Alessandro Ferrari

02/05/2021 Inizio 15:34 Fine 16:30

Esposta alle:





Monza 5.793 m

2 / 2

ACI Racing Weekend Monza, 30 Aprile - 2 Maggio 2021

Campionato Italiano GT Sprint - Classifica di Classe Gara 2

Classe GT4 AM

Giri 25 = 144,825 km - Media 160,427 km/h - Tempo di gara 54'09.883

Num.	Conduttore 1 Concorrente	Conduttore 2 Team	Auto	Giri	Tempo	Dist.	Rel.	Giro Veloce
1P 215	NERI Nicola (ITA) CECCATO RACING	FASCICOLO Giuseppe (ITA) 2'01.051 BMW Team Italia	BMW M4	25	54'09.883		10	1'59.982
2 207	MAGNONI Luca (ITA) 2'01.200 NOVA RACE	DI FABIO Diego (ITA) Nova Race	Mercedes AMG	25	54'19.730	9.847	9.847	5 2'00.471
3 275	CERATI Dario (ITA) 2'02.534 AUTORLANDO SPORT	GHEZZI Giuseppe (ITA) Autorlando Sport	Porsche 718 Cayman	25	54'39.781	29.898	20.051	11 2'00.033

Partenti: 3 Classificati: 3 Non Classificati: 0 Ritirati: 0 Non Partiti: 0

Giro Veloce N. 10 Num. 215 Giuseppe Fascicolo Tempo 1'59.982 Media. 173,816 Km/h

Classe GT4 PRO AM

Giri 25 = 144,825 km - Media 161,407 km/h - Tempo di gara 53'50.156

Num.	Conduttore 1 Concorrente	Conduttore 2 Team	Auto	Giri	Tempo	Dist.	Rel.	Giro Veloce
1P 251	DI GIUSTO Mattia (ITA) 2'00.474 EBIMOTORS	BABINI Fabio (ITA) Ebmotors	Porsche 718 Cayman	25	53'50.156		12	1'59.363
2P 252	DE CASTRO Sabino (ITA) EBIMOTORS	ARRIGOSI Matteo (ITA) 2'00.371 Ebmotors	Porsche 718 Cayman	25	53'52.148	1.992	1.992	24 1'59.840
3 228	FERRI Fulvio (ITA) 2'01.198 NOVA RACE	GAGLIARDINI Andrea (ITA) Nova Race	Mercedes AMG	25	54'13.221	23.065	21.073	10 2'00.603
4 223	ROMANI Emanuele (ITA) 2'01.113 AUTORLANDO SPORT	CARBONI Gianluca (ITA) Autorlando Sport	Porsche 718 Cayman	24	54'24.146	1 Giro	1 Giro	5 1'59.640

Partenti: 4 Classificati: 4 Non Classificati: 0 Ritirati: 0 Non Partiti: 0

Giro Veloce N. 12 Num. 251 Fabio Babini Tempo 1'59.363 Media. 174,717 Km/h

Classe GTCUP

Giri 27 = 156,411 km - Media 171,682 km/h - Tempo di gara 54'39.781

Num.	Conduttore 1 Concorrente	Conduttore 2 Team	Auto	Giri	Tempo	Dist.	Rel.	Giro Veloce
1 355	LINOSSI Francesca (ITA) EASY RACE	VEBSTER Daniel (SWE) 1'51.580 Easy Race	Ferrari 488 Challenge	27	54'39.781		7	1'51.159
2 399	DIONISIO Ermanno (ITA) 1'53.431 DIONISIO ERMANNO	BARRI Giacomo (ITA) Team Italy	Lamborghini Huracán	27	54'51.453	11.672	11.672	7 1'50.890
3P 391	PEGORARO Lorenzo (ITA) BEST LAP	MUGELLI Massimiliano (ITA) 1'52.931 Best Lap	Lamborghini Huracán	27	54'52.418	12.637	0.965	15 1'51.854
4 361	GIARDELLI Alessandro (ITA) DINAMIC MOTORSPORT	DINAMIC MOTORSPORT	Porsche Carrera Cup	27	54'52.608	12.827	0.190	8 1'51.638
5 333	DEMARCHI Luca (ITA) 1'52.732 SR&R	RISITANO Nicholas (ITA) SR&R	Ferrari 488 Challenge	27	54'59.883	20.102	7.275	7 1'52.114
6 311	TEMPESTA Sasha (ITA) 1'54.871 BONALDI MOTORSPORT	IACONE Simone (ITA) Bonaldi Motorsport	Lamborghini Huracán	27	55'09.700	29.919	9.817	9 1'51.142
7P 351	PIJL Daan (NED) BONALDI MOTORSPORT	VAIRANI Fabio (ITA) 1'56.870 Bonaldi Motorsport	Lamborghini Huracán	27	55'38.917	59.136	29.217	16 1'49.802
8 318	PITORRI Maurizio (ITA) BEST LAP	SIMONELLI Gianluigi (ITA) 1'56.536 Best Lap	Ferrari 488 Challenge	26	54'36.436	1 Giro	1 Giro	18 1'53.794
9 369	LA MAZZA Francesco (ITA) KRYPTON MOTORSPORT	NICOLOSI Giuseppe (ITA) 1'59.483 Krypton Motorsport	Porsche 991 GT3	25	53'23.677	2 Giri	1 Giro	7 1'53.187
----- Non Classificati -----								
RIT 381	CURTI Lino (ITA) TSUNAMI R.T.	CURTI Carlo (ITA) Tsunami Racing	Porsche 991 GT3	0				

Partenti: 10 Classificati: 9 Non Classificati: 0 Ritirati: 1 Non Partiti: 0

Giro Veloce N. 16 Num. 351 Daan Pijl Tempo 1'49.802 Media. 189,931 Km/h

Umidità 28% ARIA 21°C
Condizioni DRY Temp. 31°C

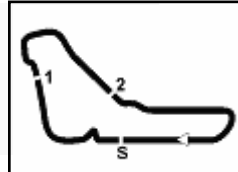
Direttore di Gara : Fabrizio Fondacci

Direttore di Prova : Alessandro Ferrari

02/05/2021 Inizio 15:34 Fine 16:30

Esposta alle:





Monza 5.793 m

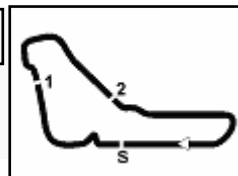
ACI Racing Weekend Monza, 30 Aprile - 2 Maggio 2021

Campionato Italiano GT Sprint - Contagiri Gara 2

Giro																											
	1	2	3	4	5	6	7	8	9	10	11	12	13	14	15	16	17	18	19	20	21	22	23	24	25	26	27
1	90	90	90	90	90	90	90	90	90	90	90	90	88	88	399	90	90	90	90	90	90	90	90	90	90	90	90
2	12	12	12	12	12	12	12	88	88	88	88	88	33	33	90	88	12	12	12	12	12	12	12	12	12	12	12
3	88	88	88	88	88	88	88	12	33	33	33	33	90	77	88	12	88	55	55	55	55	55	55	55	55	55	55
4	55	55	55	55	55	55	55	33	12	12	63	21	21	399	12	55	55	88	88	63	63	63	63	63	63	63	63
5	33	33	33	33	33	33	33	55	55	55	21	14	77	361	55	63	63	63	63	88	88	88	88	88	88	88	14
6	21	21	21	21	21	21	21	63	63	63	12	63	14	90	63	19	8	8	8	8	8	8	19	19	19	14	88
7	63	63	63	63	63	63	63	21	21	21	14	19	19	12	19	8	19	19	19	19	19	19	14	14	14	19	19
8	77	77	77	77	77	77	77	77	77	77	14	55	77	399	55	8	21	21	21	21	21	14	21	21	21	21	21
9	8	8	8	8	8	8	8	8	14	77	19	311	311	63	21	14	14	14	14	14	14	21	8	8	8	8	3
10	311	311	311	311	14	14	14	14	19	19	77	399	361	19	14	3	3	3	3	3	3	3	3	3	3	3	8
11	361	361	361	14	19	19	19	19	3	3	3	361	369	8	3	77	77	77	77	77	77	58	58	58	58	58	58
12	14	14	14	361	311	3	3	3	8	311	311	355	12	21	33	33	355	355	58	58	58	77	77	77	77	77	77
13	3	3	3	19	3	311	311	311	311	399	399	369	55	14	77	355	33	58	355	355	355	355	355	355	355	355	351
14	19	19	19	3	355	355	355	355	399	355	355	12	63	3	355	399	58	33	33	33	33	33	351	351	351	351	355
15	355	355	355	355	361	399	399	399	355	361	361	55	8	355	311	58	399	399	399	399	399	399	33	33	33	33	33
16	58	58	58	333	399	361	361	361	361	333	333	8	3	311	58	311	311	311	361	361	361	351	399	399	399	399	399
17	333	333	333	399	333	333	333	333	333	333	58	58	3	355	58	361	361	361	361	311	391	351	361	361	361	391	391
18	369	369	369	58	58	58	58	58	58	391	369	215	58	333	333	333	333	333	391	311	311	391	391	391	391	361	361
19	391	391	391	369	369	369	369	391	391	369	391	275	333	391	391	391	391	391	333	351	391	333	333	333	333	333	333
20	399	399	399	391	391	391	391	369	369	11	11	333	391	351	351	351	351	351	351	333	333	311	311	311	51	51	51
21	11	11	11	11	11	11	11	11	11	318	8	58	215	11	11	11	11	11	11	11	51	51	51	51	311	311	311
22	351	351	351	351	351	351	351	351	351	51	318	391	275	369	51	51	51	51	51	51	11	11	11	11	11	11	11
23	252	252	252	252	252	252	318	318	318	8	215	11	11	51	369	369	369	369	318	318	318	318	318	318	318	318	318
24	228	228	228	228	228	318	51	51	51	252	252	351	351	318	318	318	318	318	369	369	369	369	369	369	369	369	369
25	251	251	251	251	251	251	252	252	252	215	275	51	51	252	252	252	252	252	252	251	251	251	251	251	251	251	251
26	215	215	215	215	215	215	215	215	251	228	228	318	318	251	251	251	251	251	251	251	252	252	252	252	252	252	252
27	275	275	275	275	275	228	228	251	215	275	351	252	252	215	215	215	215	215	215	215	215	215	215	215	215	215	215
28	207	207	207	207	207	51	251	275	228	251	51	251	251	228	228	228	228	228	228	228	228	228	228	228	228	228	228
29	318	318	318	318	318	275	275	228	275	207	251	228	228	207	207	207	207	207	207	207	207	207	207	207	207	207	207
30	51	51	51	51	51	207	207	207	207	351	207	207	207	275	275	275	275	275	275	275	275	275	275	275	275	275	275
31	223	223	223	223	223	223	223	223	223	223	223	223	223	223	223	223	223	223	223	223	223	223	223	223	223	223	223

Final Result		
1	90 AKM MOTORSPORT	Giri 27
2	12 AUDI SPORT ITALIA	0.903
3	55 NOVA RACE	1.206
4	63 IMPERIALE RACING	2.251
5	14 AUDI SPORT ITALIA	15.007
6	88 LP RACING	15.986
7	19 IMPERIALE RACING	17.476
8	21 AF CORSE	20.336
9	3 EASY RACE	25.373
10	58 RAM AUTORACING	39.301
11	77 NOVA RACE	50.280
12	355 EASY RACE	1'08.140
13	33 KESSEL RACING	1'18.366
14	399 DIONISIO ERMANNIO	1'19.812
15	391 BEST LAP (P)	1'20.777
16	361 DINAMIC MOTORSPORT	1'20.967
17	8 AF CORSE (P)	1'25.771
18	333 SR&R	1'28.242
19	51 AF CORSE	1'29.210
20	311 BONALDI MOTORSPORT	1'38.059
21	11 KESSEL RACING (P)	1'50.867
22	351 BONALDI MOTORSPORT	2'07.276
23	318 BEST LAP	1 Giro
24	369 KRYPTON MOTORSPORT	2 Giri
25	251 EBIMOTORS (P)	2 Giri
26	252 EBIMOTORS (P)	2 Giri
27	215 CECCATO RACING (P)	2 Giri
28	228 NOVA RACE	2 Giri
29	207 NOVA RACE	2 Giri
30	275 AUTORLANDO SPOR	2 Giri
31	223 AUTORLANDO SPOR	3 Giri
RIT 7 CECCATO RACING		
RIT 381 TSUNAMI R.T.		





Monza 5.793 m

ACI Racing Weekend Monza, 30 Aprile - 2 Maggio 2021 Campionato Italiano GT Sprint - Best Sectors & Speed Gara 2

CLASSIFICA

1	90 AKM MOTORSPORT	Mercedes AMG	Giri 27
2	12 AUDI SPORT ITALIA	AUDI R8 LMS	0.903
3	55 NOVA RACE	Honda NSX	1.206
4	63 IMPERIALE RACING	Lamborghini Huracán	2.251
5	14 AUDI SPORT ITALIA	AUDI R8 LMS	15.007
6	88 LP RACING	Lamborghini Huracán	15.986
7	19 IMPERIALE RACING	Lamborghini Huracán	17.476
8	21 AF CORSE	Ferrari 488 Evo	20.336
9	3 EASY RACE	Ferrari 488 Evo	25.373
10	58 RAM AUTORACING	Ferrari 488 Evo	39.301
11	77 NOVA RACE	Honda NSX	50.280
12	355 EASY RACE	Ferrari 488 Challenge	1'08.140
13	33 KESSEL RACING	Ferrari 488 Evo	1'18.366
14	399 DIONISIO ERMANNO	Lamborghini Huracán	1'19.812
15	391 BEST LAP	Lamborghini Huracán	1'20.777
16	361 DINAMIC MOTORSPORT	Porsche Carrera Cup	1'20.967
17	8 AF CORSE	Ferrari 488 Evo	1'25.771
18	333 SR&R	Ferrari 488 Challenge	1'28.242
19	51 AF CORSE	Ferrari 488 Evo	1'29.210
20	311 BONALDI MOTORSPORT	Lamborghini Huracán	1'38.059
21	11 KESSEL RACING	Ferrari 488 Evo	1'50.867
22	351 BONALDI MOTORSPORT	Lamborghini Huracán	2'07.276
23	318 BEST LAP	Ferrari 488 Challenge	1 Giro
24	369 KRYPTON MOTORSPORT	Porsche 991 GT3	2 Giri
25	251 EBIMOTORS	Porsche 718 Cayman	2 Giri
26	252 EBIMOTORS	Porsche 718 Cayman	2 Giri
27	215 CECCATO RACING	BMW M4	2 Giri
28	228 NOVA RACE	Mercedes AMG	2 Giri
29	207 NOVA RACE	Mercedes AMG	2 Giri
30	275 AUTORLANDO SPORT	Porsche 718 Cayman	2 Giri
31	223 AUTORLANDO SPORT	Porsche 718 Cayman	3 Giri
RIT	7 CECCATO RACING	BMW M6	
RIT	381 TSUNAMI R.T.	Porsche 991 GT3	

SPEED

1	333 SR&R	Ferrari 488 Challenge	281,3
2	355 EASY RACE	Ferrari 488 Challenge	281,3
3	351 BONALDI MOTORSPORT	Lamborghini Huracán	280,5
4	399 DIONISIO ERMANNO	Lamborghini Huracán	279,8
5	14 AUDI SPORT ITALIA	AUDI R8 LMS	279,8
6	318 BEST LAP	Ferrari 488 Challenge	278,4
7	391 BEST LAP	Lamborghini Huracán	278,4
8	55 NOVA RACE	Honda NSX	278,4
9	3 EASY RACE	Ferrari 488 Evo	277,6
10	311 BONALDI MOTORSPORT	Lamborghini Huracán	277,6
11	361 DINAMIC MOTORSPORT	Porsche Carrera Cup	277,6
12	77 NOVA RACE	Honda NSX	276,9
13	21 AF CORSE	Ferrari 488 Evo	276,9
14	19 IMPERIALE RACING	Lamborghini Huracán	276,2
15	33 KESSEL RACING	Ferrari 488 Evo	276,2
16	63 IMPERIALE RACING	Lamborghini Huracán	275,5
17	8 AF CORSE	Ferrari 488 Evo	275,5
18	12 AUDI SPORT ITALIA	AUDI R8 LMS	275,5
19	369 KRYPTON MOTORSPORT	Porsche 991 GT3	274,8
20	58 RAM AUTORACING	Ferrari 488 Evo	274,8
21	51 AF CORSE	Ferrari 488 Evo	274,1
22	88 LP RACING	Lamborghini Huracán	274,1
23	90 AKM MOTORSPORT	Mercedes AMG	273,4
24	11 KESSEL RACING	Ferrari 488 Evo	272,0
25	251 EBIMOTORS	Porsche 718 Cayman	259,6
26	215 CECCATO RACING	BMW M4	258,4
27	252 EBIMOTORS	Porsche 718 Cayman	258,4
28	223 AUTORLANDO SPORT	Porsche 718 Cayman	256,5
29	275 AUTORLANDO SPORT	Porsche 718 Cayman	255,3
30	207 NOVA RACE	Mercedes AMG	254,1
31	228 NOVA RACE	Mercedes AMG	254,1

SEG. 1

1	19 IMPERIALE RACING	33.767
2	355 EASY RACE	34.299
3	55 NOVA RACE	34.299
4	399 DIONISIO ERMANNO	34.501
5	33 KESSEL RACING	34.521
6	351 BONALDI MOTORSPORT	34.521
7	311 BONALDI MOTORSPORT	34.597
8	21 AF CORSE	34.600
9	58 RAM AUTORACING	34.601
10	14 AUDI SPORT ITALIA	34.605
11	77 NOVA RACE	34.618
12	3 EASY RACE	34.629
13	333 SR&R	34.634
14	8 AF CORSE	34.650
15	63 IMPERIALE RACING	34.658
16	361 DINAMIC MOTORSPORT	34.680
17	90 AKM MOTORSPORT	34.718
18	12 AUDI SPORT ITALIA	34.739
19	318 BEST LAP	34.768
20	51 AF CORSE	34.776
21	391 BEST LAP	34.784
22	88 LP RACING	34.793
23	11 KESSEL RACING	35.138
24	369 KRYPTON MOTORSPORT	35.353
25	251 EBIMOTORS	37.279
26	215 CECCATO RACING	37.434
27	252 EBIMOTORS	37.506
28	223 AUTORLANDO SPORT	37.625
29	228 NOVA RACE	37.728
30	275 AUTORLANDO SPORT	37.776
31	207 NOVA RACE	37.914
32	7 CECCATO RACING	41.816
33	381 TSUNAMI R.T.	42.739

SEG. 2

1	33 KESSEL RACING	37.138
2	58 RAM AUTORACING	37.165
3	88 LP RACING	37.208
4	90 AKM MOTORSPORT	37.231
5	8 AF CORSE	37.236
6	14 AUDI SPORT ITALIA	37.246
7	63 IMPERIALE RACING	37.271
8	19 IMPERIALE RACING	37.325
9	12 AUDI SPORT ITALIA	37.337
10	21 AF CORSE	37.390
11	51 AF CORSE	37.396
12	3 EASY RACE	37.401
13	55 NOVA RACE	37.423
14	351 BONALDI MOTORSPORT	37.465
15	77 NOVA RACE	37.615
16	369 KRYPTON MOTORSPORT	37.718
17	399 DIONISIO ERMANNO	37.739
18	311 BONALDI MOTORSPORT	37.813
19	391 BEST LAP	38.093
20	355 EASY RACE	38.122
21	333 SR&R	38.297
22	361 DINAMIC MOTORSPORT	38.302
23	11 KESSEL RACING	38.576
24	318 BEST LAP	38.950
25	223 AUTORLANDO SPORT	40.347
26	251 EBIMOTORS	40.509
27	252 EBIMOTORS	40.668
28	207 NOVA RACE	40.763
29	228 NOVA RACE	40.809
30	275 AUTORLANDO SPORT	40.851
31	215 CECCATO RACING	40.914

SEG. 3

1	88 LP RACING	37.319
2	14 AUDI SPORT ITALIA	37.378
3	33 KESSEL RACING	37.422
4	19 IMPERIALE RACING	37.430
5	90 AKM MOTORSPORT	37.449
6	58 RAM AUTORACING	37.475
7	12 AUDI SPORT ITALIA	37.485
8	3 EASY RACE	37.528
9	63 IMPERIALE RACING	37.538
10	8 AF CORSE	37.578
11	55 NOVA RACE	37.593
12	51 AF CORSE	37.638
13	351 BONALDI MOTORSPORT	37.682
14	21 AF CORSE	37.738
15	77 NOVA RACE	37.925
16	399 DIONISIO ERMANNO	38.129
17	355 EASY RACE	38.504
18	361 DINAMIC MOTORSPORT	38.516
19	311 BONALDI MOTORSPORT	38.548
20	333 SR&R	38.727
21	391 BEST LAP	38.782
22	11 KESSEL RACING	39.059
23	318 BEST LAP	39.603
24	369 KRYPTON MOTORSPORT	39.709
25	251 EBIMOTORS	41.068
26	252 EBIMOTORS	41.136
27	228 NOVA RACE	41.304
28	215 CECCATO RACING	41.313
29	275 AUTORLANDO SPORT	41.382
30	223 AUTORLANDO SPORT	41.409
31	207 NOVA RACE	41.545

02/05/2021



Powered by FICr PERUGIA TIMING





Monza 5.793 m

ACI Racing Weekend Monza, 30 Aprile - 2 Maggio 2021

Campionato Italiano GT Sprint - Analisi Tempi Gara 2

Start at 15:33'59.425

1 / 8

3 Easy Race (1'49.898)					
Giro	Seg.1	Seg.2	Seg.3	T. Giro	km/h

Matteo Greco					
1		48.570	47.528	2'17.032	15:36'16.457
2	55.658	1'12.855	1'06.697	3'15.210	111,5 15:39'31.667
3	50.695	50.844	56.328	2'37.867	147,3 15:42'09.534
4	36.601	38.364	38.363	1'53.328	250,0 15:44'02.862
5	36.121	38.166	38.033	1'52.320	256,5 15:45'55.182
6	35.414	37.415	37.762	1'50.591	252,3 15:47'45.773
7	35.011	37.730	37.548	1'50.289	277,6 15:49'36.062
8	34.740	37.542	37.885	1'50.167	275,5 15:51'26.229
9	34.706	37.451	37.800	1'49.957	276,2 15:53'16.186
10	34.826	37.594	37.846	1'50.266	274,8 15:55'06.452
11	34.907	37.751	44.147	1'56.805P	276,9 15:57'03.257
Fabrizio Crestani					
12	1'58.570	37.614	37.685	3'13.869P	210,1 16:00'17.126
13	34.937	37.551	37.629	1'50.117	272,7 16:02'07.243
14	34.821	37.401	37.676	1'49.898	272,7 16:03'57.141
15	34.982	39.069	38.247	1'52.298	274,8 16:05'49.439
16	35.337	38.010	37.864	1'51.211	265,4 16:07'40.650
17	34.893	37.566	37.528	1'49.987	273,4 16:09'30.637
18	34.767	37.809	37.640	1'50.216	273,4 16:11'20.853
19	34.825	37.623	37.748	1'50.196	273,4 16:13'11.049
20	34.847	37.522	37.641	1'50.010	274,1 16:15'01.059
21	34.664	38.407	39.577	1'52.648	275,5 16:16'53.707
22	34.844	37.813	37.819	1'50.476	274,1 16:18'44.183
23	34.701	37.586	37.701	1'49.988	274,1 16:20'34.171
24	34.849	37.799	37.536	1'50.184	274,8 16:22'24.355
25	34.629	37.775	38.111	1'50.515	276,2 16:24'14.870
26	34.891	38.109	38.123	1'51.123	277,6 16:26'05.993
27	34.729	37.845	37.872	1'50.446	276,9 16:27'56.439
Tempo di gara 53'57.014					

8 AF Corse (1'49.646)					
Giro	Seg.1	Seg.2	Seg.3	T. Giro	km/h

Carrie Schreiner					
1		44.993	48.875	2'14.030	15:36'13.455
2	55.584	1'12.603	1'06.431	3'14.618	102,8 15:39'28.073
3	50.976	51.583	57.747	2'40.306	151,0 15:42'08.379
4	35.763	38.353	38.315	1'52.431	251,7 15:44'00.810
5	34.936	37.814	38.065	1'50.815	269,3 15:45'51.625
6	34.858	37.777	37.947	1'50.582	272,7 15:47'42.207
7	34.808	37.880	37.909	1'50.597	271,4 15:49'32.804
8	34.815	37.846	37.962	1'50.623	272,7 15:51'23.427
9	34.795	37.584	44.703	1'57.082P	272,7 15:53'20.509
Sean Hudspeth					
10	1'45.205	38.528	38.010	3'01.743P	206,1 15:56'22.252
11	35.166	37.236	37.663	1'50.065	269,3 15:58'12.317
12	35.059	37.281	37.596	1'49.936	270,0 16:00'02.253
13	34.835	37.412	37.578	1'49.825	270,7 16:01'52.078
14	34.885	37.398	37.893	1'50.176	272,7 16:03'42.254
15	34.799	38.198	38.005	1'51.002	272,7 16:05'33.256
16	34.945	37.853	38.002	1'50.800	272,7 16:07'24.056
17	35.146	37.602	38.090	1'50.838	274,1 16:09'14.894
18	35.044	37.368	37.626	1'50.038	270,7 16:11'04.932
19	34.843	37.337	37.676	1'49.856	270,7 16:12'54.788
20	34.788	37.505	37.781	1'50.074	272,7 16:14'44.862
21	34.650	37.360	37.636	1'49.646	272,7 16:16'34.508
22	34.732	38.202	37.606	1'50.540	274,8 16:18'25.048
23	34.803	38.801	51.969	2'05.573	275,5 16:20'30.621
24	34.970	37.953	37.662	1'50.585	273,4 16:22'21.206
25	34.748	39.497	37.987	1'52.232	275,5 16:24'13.438

26	34.675	38.858	37.935	1'51.468	274,1	16:26'04.906
27	34.676	39.407	37.848	1'51.931	274,1	16:27'56.837
Tempo di gara 53'57.412 + 1'00.000Pen						

11 Kessel Racing (1'52.998)					
Giro	Seg.1	Seg.2	Seg.3	T. Giro	km/h

Steve Earle					
1		49.970	51.786	2'27.221	15:36'26.646
2	54.398	1'13.704	1'05.571	3'13.673	114,4 15:39'40.319
3	53.742	46.820	53.532	2'34.094	141,4 15:42'14.413
4	36.495	39.867	40.117	1'56.479	246,0 15:44'10.892
5	36.000	39.524	39.806	1'55.330	269,3 15:46'06.222
6	35.704	39.304	39.861	1'54.869	268,7 15:48'01.091
7	35.620	39.553	39.542	1'54.715	271,4 15:49'55.806
8	35.576	39.367	39.727	1'54.670	270,0 15:51'50.476
9	35.486	39.250	39.751	1'54.487	270,0 15:53'44.963
10	35.516	39.314	39.858	1'54.688	270,7 15:55'39.651
11	35.663	39.474	47.754	2'02.891P	271,4 15:57'42.542
12	1'49.162	39.402	40.587	3'09.151P	203,0 16:00'51.693
13	35.610	39.241	39.797	1'54.648	267,3 16:02'46.341
14	35.904	39.050	39.425	1'54.379	246,0 16:04'40.720
15	35.517	38.898	39.471	1'53.886	267,3 16:06'34.606
16	35.150	38.680	39.330	1'53.160	269,3 16:08'27.766
17	35.434	38.654	39.378	1'53.466	268,7 16:10'21.232
18	35.269	38.656	39.202	1'53.127	269,3 16:12'14.359
19	35.626	38.910	39.227	1'53.763	269,3 16:14'08.122
20	35.635	38.576	39.686	1'53.897	265,4 16:16'02.019
21	35.210	38.729	39.059	1'52.998	270,0 16:17'55.017
22	35.224	38.913	39.104	1'53.241	272,0 16:19'48.258
23	35.138	38.895	39.318	1'53.351	272,0 16:21'41.609
24	35.192	38.864	39.465	1'53.521	271,4 16:23'35.130
25	35.634	40.193	39.896	1'55.723	268,7 16:25'30.853
26	35.425	39.009	39.862	1'54.296	270,0 16:27'25.149
27	35.814	39.178	39.929	1'54.921	266,0 16:29'20.070
Tempo di gara 55'20.645 + 1.863Pen					

12 Audi Sport Italia (1'49.834)					
Giro	Seg.1	Seg.2	Seg.3	T. Giro	km/h

Lorenzo Ferrari					
1		41.667	47.963	2'07.760	15:36'07.185
2	55.106	1'11.023	1'07.397	3'13.526	117,1 15:39'20.711
3	50.341	53.568	1'00.448	2'44.357	159,5 15:42'05.068
4	35.315	37.412	37.928	1'50.655	270,7 15:43'55.723
5	34.950	37.405	37.580	1'49.935	270,0 15:45'45.658
6	34.879	37.470	37.485	1'49.834	270,7 15:47'35.492
7	34.805	37.995	37.520	1'50.320	270,7 15:49'25.812
8	36.001	37.337	37.605	1'50.943	270,7 15:51'16.755
9	35.314	37.994	37.818	1'51.126	272,7 15:53'07.881
10	34.777	37.854	37.725	1'50.356	273,4 15:54'58.237
11	34.916	37.339	43.765	1'56.020P	272,0 15:56'54.257
Riccardo Agostini					
12	1'42.194	37.637	37.625	2'57.456P	208,9 15:59'51.713
13	34.887	38.144	37.917	1'50.948	270,7 16:01'42.661
14	34.903	37.895	37.754	1'50.552	269,3 16:03'33.213
15	35.426	38.297	37.755	1'51.478	270,0 16:05'24.691
16	34.951	38.608	37.793	1'51.352	272,0 16:07'16.043
17	34.796	37.778	37.784	1'50.358	271,4 16:09'06.401
18	34.828	37.398	37.657	1'49.883	270,7 16:10'56.284
19	34.840	37.620	37.596	1'50.056	270,7 16:12'46.340
20	34.767	37.447	37.690	1'49.904	272,0 16:14'36.244
21	34.868	37.394	37.693	1'49.955	272,0 16:16'26.199
22	35.071	37.552	37.699	1'50.322	272,7 16:18'16.521
23	34.739	38.497	37.729	1'50.965	275,5 16:20'07.486

02/05/2021

P = Box In/Out - C = Tempo Invalidato





Monza 5.793 m

ACI Racing Weekend Monza, 30 Aprile - 2 Maggio 2021

Campionato Italiano GT Sprint - Analisi Tempi Gara 2

Start at 15:33'59.425

2 / 8

24	35.062	38.243	38.824	1'52.129	273,4	16:21'59.615	21	35.055	37.868	37.893	1'50.816	271,4	16:16'40.276
25	35.212	37.544	37.664	1'50.420	272,7	16:23'50.035	22	35.063	37.881	37.887	1'50.831	272,7	16:18'31.107
26	34.958	37.767	38.023	1'50.748	274,8	16:25'40.783	23	34.998	37.856	39.408	1'52.262	273,4	16:20'23.369
27	35.027	38.430	37.729	1'51.186	272,0	16:27'31.969	24	34.840	37.717	38.373	1'50.930	273,4	16:22'14.299

Tempo di gara 53'32.544

14 Audi Sport Italia (1'49.515)						
Giro	Seg.1	Seg.2	Seg.3	T. Giro	km/h	Local Time

Vito Postiglione

1		47.617	47.576	2'16.475		15:36'15.900
2	55.497	1'12.609	1'07.003	3'15.109	113,2	15:39'31.009
3	50.343	51.211	56.826	2'38.380	145,2	15:42'09.389
4	36.070	38.385	38.791	1'53.246	250,6	15:44'02.635
5	35.697	37.723	38.010	1'51.430	270,7	15:45'54.065
6	34.910	37.246	37.378	1'49.534	271,4	15:47'43.599
7	34.605	37.338	37.572	1'49.515	272,7	15:49'33.114
8	34.921	37.681	37.972	1'50.574	268,7	15:51'23.688
9	34.816	37.746	37.782	1'50.344	275,5	15:53'14.032
10	35.220	37.558	37.833	1'50.611	272,7	15:55'04.643
11	34.900	37.529	37.577	1'50.006	272,7	15:56'54.649
12	35.080	37.420	37.543	1'50.043	273,4	15:58'44.692
13	34.923	37.436	44.867	1'57.226P	270,0	16:00'41.918

Daniel Mancinelli

14	1'52.133	37.807	38.541	3'08.481P	210,1	16:03'50.399
15	34.735	37.501	38.278	1'50.514	273,4	16:05'40.913
16	35.113	37.396	37.713	1'50.222	268,0	16:07'31.135
17	34.744	37.643	37.596	1'49.983	272,7	16:09'21.118
18	34.878	37.373	37.699	1'49.950	274,1	16:11'11.068
19	35.448	37.895	38.167	1'51.510	272,7	16:13'02.578
20	34.811	37.481	37.555	1'49.847	274,1	16:14'52.425
21	34.644	37.347	37.727	1'49.718	274,8	16:16'42.143
22	34.989	38.530	38.138	1'51.657	276,2	16:18'33.800
23	34.963	37.495	37.966	1'50.424	274,8	16:20'24.224
24	34.658	37.404	38.106	1'50.168	276,2	16:22'14.392
25	34.633	37.528	38.218	1'50.379	279,8	16:24'04.771
26	35.018	37.730	37.613	1'50.361	258,4	16:25'55.132
27	34.989	37.980	37.972	1'50.941	277,6	16:27'46.073

Tempo di gara 53'46.648

19 Imperiale Racing (1'49.509)						
Giro	Seg.1	Seg.2	Seg.3	T. Giro	km/h	Local Time

Riccardo Cazzaniga

1		48.809	47.359	2'17.769		15:36'17.194
2	55.554	1'12.926	1'06.587	3'15.067	100,5	15:39'32.261
3	51.331	50.431	55.865	2'37.627	139,9	15:42'09.888
4	36.261	38.035	38.544	1'52.840	274,8	15:44'02.728
5	36.029	37.923	38.091	1'52.043	264,7	15:45'54.771
6	35.025	37.418	37.576	1'50.019	272,0	15:47'44.790
7	34.681	37.398	37.430	1'49.509	273,4	15:49'34.299
8	34.852	37.350	37.530	1'49.732	273,4	15:51'24.031
9	34.811	37.999	37.542	1'50.352	274,8	15:53'14.383
10	35.026	37.929	37.997	1'50.952	276,2	15:55'05.335
11	35.201	37.486	37.573	1'50.260	272,0	15:56'55.595
12	34.968	37.325	37.550	1'49.843	273,4	15:58'45.438
13	34.975	37.573	44.535	1'57.083P	272,0	16:00'42.521

Mateo Llarena

14	1'42.141	38.242	38.429	2'58.812P	209,7	16:03'41.333
15	35.142	38.197	38.022	1'51.361	271,4	16:05'32.694
16	35.263	37.781	37.984	1'51.028	267,3	16:07'23.722
17	35.837	37.858	38.017	1'51.712	270,0	16:09'15.434
18	35.251	37.738	38.148	1'51.137	269,3	16:11'06.571
19	34.986	37.700	39.551	1'52.237	273,4	16:12'58.808
20	35.081	37.529	38.042	1'50.652	273,4	16:14'49.460

21 AF Corse (1'49.907)

Giro	Seg.1	Seg.2	Seg.3	T. Giro	km/h	Local Time
------	-------	-------	-------	---------	------	------------

Toni Vilander

1		44.362	48.190	2'11.058		15:36'10.483
2	56.237	1'10.883	1'07.707	3'14.827	101,4	15:39'25.310
3	49.937	52.891	58.736	2'41.564	149,2	15:42'06.874
4	35.265	37.622	37.948	1'50.835	271,4	15:43'57.709
5	35.016	37.390	37.973	1'50.379	271,4	15:45'48.088
6	34.891	37.450	37.803	1'50.144	259,6	15:47'38.232
7	34.600	37.670	37.836	1'50.106	268,0	15:49'28.338
8	35.716	37.584	37.796	1'51.096	275,5	15:51'19.434
9	34.628	37.419	37.860	1'49.907	272,7	15:53'09.341
10	34.806	37.793	37.852	1'50.451	262,8	15:54'59.792
11	35.001	37.487	37.830	1'50.318	272,0	15:56'50.110
12	34.727	37.464	37.738	1'49.929	268,0	15:58'40.039
13	34.702	37.712	45.132	1'57.546P	268,7	16:00'37.585

Simon Mann

14	1'47.615	38.506	39.027	3'05.148P	212,6	16:03'42.733
15	35.199	38.237	38.119	1'51.555	274,1	16:05'34.288
16	34.980	37.856	38.056	1'50.892	272,7	16:07'25.180
17	34.850	37.958	38.032	1'50.840	273,4	16:09'16.020
18	35.276	38.067	38.239	1'51.582	265,4	16:11'07.602
19	34.720	38.028	38.685	1'51.433	274,1	16:12'59.035
20	35.493	38.634	38.236	1'52.363	276,2	16:14'51.398
21	34.737	37.694	37.953	1'50.384	273,4	16:16'41.782
22	35.173	38.541	38.551	1'52.265	274,1	16:18'34.047
23	35.236	38.063	39.118	1'52.417	270,0	16:20'26.464
24	34.815	37.671	38.180	1'50.666	276,2	16:22'17.130
25	34.826	37.923	38.075	1'50.824	276,9	16:24'07.954
26	34.778	39.631	38.307	1'52.716	274,8	16:26'00.670
27	34.882	37.717	38.133	1'50.732	274,1	16:27'51.402

Tempo di gara 53'51.977

33 Kessel Racing (1'49.386)

Giro	Seg.1	Seg.2	Seg.3	T. Giro	km/h	Local Time
------	-------	-------	-------	---------	------	------------

Niccolò Schirò

1		43.732	47.834	2'10.047		15:36'09.472
2	56.056	1'10.522	1'07.935	3'14.513	103,1	15:39'23.985
3	50.010	53.273	58.919	2'42.202	145,9	15:42'06.187
4	35.442	37.713	38.011	1'51.166	269,3	15:43'57.353
5	34.636	37.428	38.339	1'50.403	274,8	15:45'47.756
6	34.539	37.660	37.870	1'50.069	276,2	15:47'37.825
7	34.769	37.320	37.767	1'49.856	269,3	15:49'27.681
8	34.721	37.243	37.422	1'49.386	271,4	15:51'17.067
9	34.915	37.666	37.511	1'50.092	274,1	15:53'07.159
10	34.649	37.138	37.683	1'49.470	274,1	15:54'56.629
11	34.521	37.308	37.627	1'49.456	275,5	15:56'46.085
12	34.582	37.300	37.616	1'49.498	275,5	15:58'35.583
13	34.679	37.703	38.431	1'50.813	268,7	16:00'26.396
14	34.926	37.654	44.212	1'56.792P	270,7	16:02'23.188

Murat Cuhadaroglu

15	2'05.657	40.560	40.399	3'26.616P	165,4	16:05'49.804
16	36.733	40.354	41.271	1'58.358	255,3	16:07'48.162
17	36.983	38.888	40.566	1'56.437	268,7	16:09'44.599

02/05/2021

P = Box In/Out - C = Tempo Invalidato





ACI Racing Weekend Monza, 30 Aprile - 2 Maggio 2021

Campionato Italiano GT Sprint - Analisi Tempi Gara 2

Monza 5.793 m

Start at 15:33'59.425

3 / 8

18	35.601	41.181	41.182	1'57.964	259,6	16:11'42.563	15	34.988	38.529	38.048	1'51.565	274,8	16:05'25.149
19	35.610	39.237	39.876	1'54.723	266,7	16:13'37.286	16	34.581	38.667	38.087	1'51.335	276,9	16:07'16.484
20	35.439	38.640	40.156	1'54.235	272,7	16:15'31.521	17	34.625	37.647	38.205	1'50.477	276,2	16:09'06.961
21	35.846	38.726	40.077	1'54.649	267,3	16:17'26.170	18	34.481	37.578	37.784	1'49.843	271,4	16:10'56.804
22	36.000	38.739	39.711	1'54.450	258,4	16:19'20.620	19	34.475	37.859	37.916	1'50.250	274,8	16:12'47.054
23	35.272	39.595	39.359	1'54.226	272,7	16:21'14.846	20	34.299	37.550	37.773	1'49.622	276,9	16:14'36.676
24	35.213	39.724	39.800	1'54.737	274,8	16:23'09.583	21	34.655	37.489	37.772	1'49.916	274,1	16:16'26.592
25	35.021	38.498	39.756	1'53.275	272,7	16:25'02.858	22	34.704	38.029	37.716	1'50.449	267,3	16:18'17.041
26	35.095	38.742	39.320	1'53.157	272,7	16:26'56.015	23	34.504	38.531	37.730	1'50.765	276,9	16:20'07.806
27	35.142	38.505	39.770	1'53.417	272,0	16:28'49.432	24	34.882	38.281	38.864	1'52.027	278,4	16:21'59.833

Tempo di gara 54'50.007

51 AF Corse (1'50.060)

Giro	Seg.1	Seg.2	Seg.3	T. Giro	km/h	Local Time
Peter Mann						
1		49.516	48.820	3'14.715		15:37'14.140
2	40.061	53.204	1'04.057	2'37.322	187,8	15:39'51.462
3	55.497	44.691	49.559	2'29.747	137,1	15:42'21.209
4	39.083	41.319	41.974	2'02.376	187,5	15:44'23.585
5	37.078	41.170	41.797	2'00.045	224,5	15:46'23.630
6	36.654	40.982	41.633	1'59.269	221,8	15:48'22.899
7	37.633	40.444	40.160	1'58.237	234,3	15:50'21.136
8	35.478	39.757	41.042	1'56.277	257,8	15:52'17.413
9	35.726	40.138	40.644	1'56.508	264,1	15:54'13.921
10	35.915	40.097	49.253	2'05.265P	264,1	15:56'19.186

Lorenzo Casé

11	1'48.473	38.222	38.344	3'05.039P	203,4	15:59'24.225
12	35.258	37.758	38.060	1'51.076	268,7	16:01'15.301
13	35.121	37.827	38.169	1'51.117	269,3	16:03'06.418
14	35.058	37.496	37.984	1'50.538	269,3	16:04'56.956
15	34.884	37.575	38.422	1'50.881	270,7	16:06'47.837
16	34.931	37.664	37.933	1'50.528	270,0	16:08'38.365
17	34.864	37.396	37.800	1'50.060	270,0	16:10'28.425
18	34.928	37.676	37.812	1'50.416	270,0	16:12'18.841
19	34.795	37.905	37.638	1'50.338	274,1	16:14'09.179
20	35.366	37.894	38.971	1'52.231	274,1	16:16'01.410
21	35.063	38.335	37.867	1'51.265	271,4	16:17'52.675
22	34.776	38.203	37.906	1'50.885	274,1	16:19'43.560
23	34.785	37.615	38.053	1'50.453	272,0	16:21'34.013
24	34.932	37.674	38.013	1'50.619	274,1	16:23'24.632
25	34.996	37.512	40.367	1'52.875	271,4	16:25'17.507
26	35.935	38.564	38.002	1'52.501	272,7	16:27'10.008
27	34.920	37.678	37.670	1'50.268	272,0	16:29'00.276

Tempo di gara 55'00.851

55 Nova Race (1'49.622)

Giro	Seg.1	Seg.2	Seg.3	T. Giro	km/h	Local Time
Francesco De Luca						
1		43.697	48.079	2'09.150		15:36'08.575
2	55.373	1'10.298	1'08.064	3'13.735	117,4	15:39'22.310
3	50.247	53.350	1'00.080	2'43.677	144,2	15:42'05.987
4	35.294	37.875	37.833	1'51.002	268,0	15:43'56.989
5	34.675	37.641	37.962	1'50.278	274,1	15:45'47.267
6	34.720	37.791	37.641	1'50.152	274,1	15:47'37.419
7	34.713	37.491	37.694	1'49.898	274,1	15:49'27.317
8	35.759	37.498	37.703	1'50.960	274,1	15:51'18.277
9	34.795	37.755	37.764	1'50.314	274,8	15:53'08.591
10	34.620	37.799	37.780	1'50.199	275,5	15:54'58.790
11	35.141	37.573	43.757	1'56.471P	273,4	15:56'55.261
Jacopo Guidetti						
12	1'43.225	37.569	37.819	2'58.613P	213,4	15:59'53.874
13	34.773	37.593	37.593	1'49.959	274,1	16:01'43.833
14	34.651	37.423	37.677	1'49.751	275,5	16:03'33.584

58 RAM Autoracing (1'49.428)

Giro	Seg.1	Seg.2	Seg.3	T. Giro	km/h	Local Time
Alberto Lippi						
1		49.319	50.753	2'22.463		15:36'21.888
2	53.205	1'12.977	1'07.294	3'13.476	130,4	15:39'35.364
3	50.800	49.605	55.594	2'35.999	166,4	15:42'11.363
4	35.847	40.302	39.693	1'55.842	262,8	15:44'07.205
5	35.519	38.538	38.645	1'52.702	264,1	15:45'59.907
6	35.504	38.636	38.684	1'52.824	272,7	15:47'52.731
7	35.398	38.444	38.726	1'52.568	270,7	15:49'45.299
8	35.088	38.553	38.708	1'52.349	270,7	15:51'37.648
9	34.945	38.475	38.637	1'52.057	272,0	15:53'29.705
10	35.393	39.109	38.978	1'53.480	273,4	15:55'23.185
11	35.561	38.855	47.785	2'02.201P	266,7	15:57'25.386
Luca Filippi						
12	1'48.823	37.900	38.742	3'05.465P	208,9	16:00'30.851
13	35.513	39.021	37.656	1'52.190	270,7	16:02'23.041
14	34.839	37.280	37.752	1'49.871	268,7	16:04'12.912
15	34.809	37.258	37.585	1'49.652	270,7	16:06'02.564
16	34.819	38.816	39.036	1'52.671	272,7	16:07'55.235
17	34.699	37.552	38.431	1'50.682	273,4	16:09'45.917
18	34.780	39.516	37.868	1'52.164	274,1	16:11'38.081
19	34.820	37.247	37.668	1'49.735	271,4	16:13'27.816
20	34.660	37.293	37.475	1'49.428	271,4	16:15'17.244
21	34.601	37.529	37.635	1'49.765	272,0	16:17'07.009
22	34.851	37.441	37.633	1'49.925	272,0	16:18'56.934
23	34.727	37.394	37.889	1'50.010	272,0	16:20'46.944
24	34.799	39.184	39.301	1'53.284	272,7	16:22'40.228
25	34.719	37.275	37.645	1'49.639	272,7	16:24'29.867
26	34.857	37.299	37.943	1'50.099	272,7	16:26'19.966
27	34.855	37.165	38.381	1'50.401	274,8	16:28'10.367

Tempo di gara 54'10.942

63 Imperiale Racing (1'49.638)

Giro	Seg.1	Seg.2	Seg.3	T. Giro	km/h	Local Time
Luca Ghiotto						
1		44.222	48.301	2'11.743		15:36'11.168
2	56.133	1'12.758	1'05.828	3'14.719	111,6	15:39'25.887
3	50.275	52.811	58.212	2'41.298	153,6	15:42'07.185
4	35.398	37.690	38.041	1'51.129	271,4	15:43'58.314
5	35.011	37.594	37.712	1'50.317	274,1	15:45'48.631
6	34.999	37.315	37.582	1'49.896	272,0	15:47'38.527
7	35.015	37.344	37.719	1'50.078	274,1	15:49'28.605
8	34.961	37.458	37.596	1'50.015	275,5	15:51'18.620
9	34.998	37.360	38.063	1'50.421	274,8	15:53'09.041
10	34.822	37.552	37.641	1'50.015	274,1	15:54'59.056
11	35.439	37.345	37.669	1'50.453	275,5	15:56'49.509
12	35.009	37.271	42.910	1'55.190P	272,7	15:58'44.699

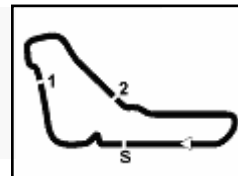
02/05/2021

P = Box In/Out - C = Tempo Invalidato



Powered by FICr PERUGIA TIMING





Monza 5.793 m

ACI Racing Weekend Monza, 30 Aprile - 2 Maggio 2021

Campionato Italiano GT Sprint - Analisi Tempi Gara 2

Start at 15:33'59.425

4 / 8

Alex Frassinetti							11	34.951	37.276	37.495	1'49.722	271,4	15:56'45.073
13	1'46.253	37.502	38.443	3'02.198P	210,5	16:01'46.897	12	34.892	37.351	37.533	1'49.776	270,7	15:58'34.849
14	34.746	37.866	37.989	1'50.601	274,1	16:03'37.498	13	34.928	37.344	38.039	1'50.311	270,7	16:00'25.160
15	34.827	37.390	37.774	1'49.991	270,0	16:05'27.489	14	35.010	37.531	44.188	1'56.729P	269,3	16:02'21.889
16	34.876	37.457	39.784	1'52.117	272,7	16:07'19.606	Pietro Perolini						
17	34.821	37.459	37.538	1'49.818	270,7	16:09'09.424	15	1'42.590	38.723	39.741	3'01.054P	208,9	16:05'22.943
18	34.829	37.341	37.889	1'50.059	272,7	16:10'59.483	16	35.584	37.959	38.434	1'51.977	268,0	16:07'14.920
19	34.934	38.064	38.079	1'51.077	270,7	16:12'50.560	17	35.369	38.066	38.504	1'51.939	269,3	16:09'06.859
20	35.091	37.400	37.668	1'50.159	274,1	16:14'40.719	18	35.870	37.939	38.265	1'52.074	270,7	16:10'58.933
21	35.068	37.447	37.607	1'50.122	272,7	16:16'30.841	19	35.149	38.093	38.224	1'51.466	270,7	16:12'50.399
22	35.358	37.490	37.767	1'50.615	272,7	16:18'21.456	20	35.914	38.111	38.060	1'52.085	273,4	16:14'42.484
23	34.900	37.374	38.355	1'50.629	272,7	16:20'12.085	21	35.055	37.865	38.169	1'51.089	272,0	16:16'33.573
24	34.662	37.314	37.662	1'49.638	274,8	16:22'01.723	22	35.294	37.695	37.980	1'50.969	271,4	16:18'24.542
25	34.658	37.337	37.659	1'49.654	275,5	16:23'51.377	23	35.189	38.983	41.110	1'55.282	272,7	16:20'19.824
26	34.923	37.522	37.652	1'50.097	272,0	16:25'41.474	24	35.327	38.454	38.172	1'51.953	272,7	16:22'11.777
27	34.830	38.548	37.970	1'51.348	275,5	16:27'32.822	25	35.085	38.253	38.244	1'51.582	274,1	16:24'03.359
Tempo di gara 53'33.397 + 0.495Pen							26	35.257	37.925	37.992	1'51.174	271,4	16:25'54.533
							27	34.955	38.636	38.928	1'52.519	273,4	16:27'47.052

Tempo di gara 53'47.627

77 Nova Race (1'50.541)

Giro	Seg.1	Seg.2	Seg.3	T. Giro	km/h	Local Time
Erwin Zanotti						
1		44.629	48.352	2'12.585		15:36'12.010
2	55.900	1'12.834	1'05.947	3'14.681	101,7	15:39'26.691
3	50.418	52.751	58.328	2'41.497	139,4	15:42'08.188
4	35.484	38.360	38.237	1'52.081	272,7	15:44'00.269
5	34.665	37.730	38.146	1'50.541	274,8	15:45'50.810
6	34.803	37.615	38.197	1'50.615	276,2	15:47'41.425
7	35.147	37.845	37.925	1'50.917	276,9	15:49'32.342
8	34.829	37.688	38.154	1'50.671	276,2	15:51'23.013
9	34.618	37.783	38.214	1'50.615	274,8	15:53'13.628
10	35.119	37.817	38.443	1'51.379	276,2	15:55'05.007
11	35.128	39.870	38.315	1'53.313	249,4	15:56'58.320
12	34.746	38.078	38.888	1'51.712	276,9	15:58'50.032
13	35.214	38.181	38.406	1'51.801	273,4	16:00'41.833
14	34.863	39.785	45.175	1'59.823P	274,1	16:02'41.656
15	1'50.523	41.017	38.579	3'10.119P	214,7	16:05'51.775
16	35.614	39.645	39.846	1'55.105	274,8	16:07'46.880
17	35.079	38.345	38.914	1'52.338	275,5	16:09'39.218
18	34.881	38.133	38.417	1'51.431	274,1	16:11'30.649
19	35.312	38.083	38.429	1'51.824	273,4	16:13'22.473
20	34.776	38.933	38.255	1'51.964	274,1	16:15'14.437
21	34.642	38.007	39.052	1'51.701	274,8	16:17'06.138
22	35.248	39.843	38.316	1'53.407	275,5	16:18'59.545
23	34.726	38.420	38.363	1'51.509	276,9	16:20'51.054
24	34.844	38.416	38.651	1'51.911	276,2	16:22'42.965
25	35.051	39.307	39.292	1'53.650	270,0	16:24'36.615
26	34.823	39.244	38.469	1'52.536	276,2	16:26'29.151
27	34.914	38.157	39.124	1'52.195	276,2	16:28'21.346
Tempo di gara 54'21.921						

88 LP Racing (1'49.608)

Giro	Seg.1	Seg.2	Seg.3	T. Giro	km/h	Local Time
Jonathan Cecotto						
1		42.169	48.090	2'08.493		15:36'07.918
2	55.215	1'10.493	1'08.156	3'13.864	120,4	15:39'21.782
3	49.902	53.663	1'00.241	2'43.806	136,9	15:42'05.588
4	35.274	37.315	37.881	1'50.470	271,4	15:43'56.058
5	34.872	37.647	37.498	1'50.017	270,0	15:45'46.075
6	34.850	37.481	37.497	1'49.828	273,4	15:47'35.903
7	34.793	37.812	37.525	1'50.130	273,4	15:49'26.033
8	35.377	37.310	37.319	1'50.006	271,4	15:51'16.039
9	34.932	37.281	37.491	1'49.704	270,7	15:53'05.743
10	34.867	37.208	37.533	1'49.608	270,0	15:54'55.351

90 AKM Motorsport (1'49.497)

Giro	Seg.1	Seg.2	Seg.3	T. Giro	km/h	Local Time
Luca Segù						
1		42.254	48.192	2'07.053		15:36'06.478
2	54.956	1'11.138	1'06.772	3'12.866	166,4	15:39'19.344
3	50.742	53.327	1'00.890	2'44.959	211,8	15:42'04.303
4	35.136	37.443	37.537	1'50.116	272,0	15:43'54.419
5	34.942	37.337	37.450	1'49.729	268,7	15:45'44.148
6	34.871	37.318	37.467	1'49.656	270,7	15:47'33.804
7	34.848	37.306	37.449	1'49.603	270,7	15:49'23.407
8	34.785	37.246	37.466	1'49.497	269,3	15:51'12.904
9	34.919	37.231	37.460	1'49.610	270,0	15:53'02.514
10	34.810	37.392	37.521	1'49.723	270,7	15:54'52.237
11	34.762	37.331	37.569	1'49.662	273,4	15:56'41.899
12	34.746	37.503	37.526	1'49.775	273,4	15:58'31.674
13	34.938	38.075	43.168	1'56.181P	273,4	16:00'27.855
Baruch Bar						
14	1'41.866	38.571	39.464	2'59.901P	209,7	16:03'27.756
15	35.158	38.315	38.398	1'51.871	266,0	16:05'19.627
16	35.007	37.918	38.280	1'51.205	264,7	16:07'10.832
17	35.060	38.392	37.945	1'51.397	268,7	16:09'02.229
18	35.000	37.761	37.951	1'50.712	268,7	16:10'52.941
19	34.919	38.143	37.802	1'50.864	270,0	16:12'43.805
20	34.912	38.014	37.804	1'50.730	268,7	16:14'34.535
21	34.854	37.968	37.585	1'50.407	270,0	16:16'24.942
22	35.050	38.012	37.894	1'50.956	270,7	16:18'15.898
23	34.718	38.574	37.792	1'51.084	272,0	16:20'06.982
24	34.828	37.788	37.960	1'50.576	272,7	16:21'57.558
25	34.905	37.961	38.102	1'50.968	271,4	16:23'48.526
26	35.002	38.006	38.139	1'51.147	270,0	16:25'39.673
27	35.101	37.924	38.203	1'51.228	269,3	16:27'30.901
Tempo di gara 53'31.476 + 0.165Pen						

207 Nova Race (2'00.471)

Giro	Seg.1	Seg.2	Seg.3	T. Giro	km/h	Local Time
Diego Di Fabio						
1		49.831	51.708	2'33.564		15:36'32.989
2	55.308	1'15.742	1'03.967	3'15.017	131,4	15:39'48.006
3	54.240	44.402	52.064	2'30.706	178,5	15:42'18.712
4	39.224	41.634	41.545	2'02.403	239,5	15:44'21.115
5	38.004	40.763	41.704	2'00.471	240,5	15:46'21.586
6	38.283	41.723	42.503	2'02.509	241,6	15:48'24.095
7	38.818	41.587	41.676	2'02.081	247,7	15:50'26.176

02/05/2021

P = Box In/Out - C = Tempo Invalidato



Powered by FICr PERUGIA TIMING





Monza 5.793 m

ACI Racing Weekend Monza, 30 Aprile - 2 Maggio 2021

Campionato Italiano GT Sprint - Analisi Tempi Gara 2

Start at 15:33'59.425

5 / 8

8	37.925	41.427	41.723	2'01.075	252,3	15:52'27.251	9	38.036	43.491	42.120	2'03.647	244,3	15:56'31.944
9	38.048	41.697	41.733	2'01.478	247,1	15:54'28.729	10	38.158	40.827	47.300	2'06.285P	254,1	15:58'38.229
10	37.914	41.286	47.561	2'06.761P	254,1	15:56'35.490	Emanuele Romani						
Luca Magnoni							11	1'46.287	42.334	42.775	3'11.396P	182,1	16:01'49.625
11	1'48.016	41.533	42.411	3'11.960P	189,5	15:59'47.450	12	38.634	42.257	42.293	2'03.184	240,0	16:03'52.809
12	38.190	41.705	42.438	2'02.333	251,7	16:01'49.783	13	38.670	43.667	42.367	2'04.704	240,0	16:05'57.513
13	38.608	42.398	42.372	2'03.378	234,3	16:03'53.161	14	38.289	42.902	42.198	2'03.389	250,6	16:08'00.902
14	38.410	43.239	41.991	2'03.640	233,8	16:05'56.801	15	38.254	41.650	42.816	2'02.720	247,1	16:10'03.622
15	38.060	41.235	42.714	2'02.009	254,1	16:07'58.810	16	38.692	41.846	42.021	2'02.559	242,7	16:12'06.181
16	38.624	42.012	43.747	2'04.383	252,9	16:10'03.193	17	38.508	41.875	42.036	2'02.419	242,7	16:14'08.600
17	38.106	41.458	42.103	2'01.667	249,4	16:12'04.860	18	38.329	41.671	42.369	2'02.369	250,6	16:16'10.969
18	38.082	41.239	42.150	2'01.471	248,8	16:14'06.331	19	37.868	41.391	41.854	2'01.113	253,5	16:18'12.082
19	39.640	41.396	42.229	2'03.265	246,0	16:16'09.596	20	38.054	42.649	42.120	2'02.823	255,9	16:20'14.905
20	38.098	41.143	41.959	2'01.200	249,4	16:18'10.796	21	38.171	41.493	42.178	2'01.842	250,0	16:22'16.747
21	38.100	41.227	42.429	2'01.756	245,5	16:20'12.552	22	38.150	41.620	42.183	2'01.953	250,6	16:24'18.700
22	38.092	41.342	41.993	2'01.427	248,3	16:22'13.979	23	38.073	41.890	42.335	2'02.298	249,4	16:26'20.998
23	38.312	41.508	42.204	2'02.024	247,1	16:24'16.003	24	38.331	41.974	42.268	2'02.573	253,5	16:28'23.571
24	38.119	41.302	41.844	2'01.265	249,4	16:26'17.268	Tempo di gara 54'24.146						
25	38.117	41.438	42.332	2'01.887	250,0	16:28'19.155	Tempo di gara 54'19.730						

215 Ceccato Racing (1'59.982)

Giro	Seg.1	Seg.2	Seg.3	T. Giro	km/h	Local Time
Nicola Neri						
1		50.150	51.689	2'31.633		15:36'31.058
2	55.088	1'15.659	1'04.204	3'14.951	140,3	15:39'46.009
3	54.287	44.845	52.911	2'32.043	167,2	15:42'18.052
4	39.084	41.278	41.425	2'01.787	246,6	15:44'19.839
5	37.690	41.425	41.496	2'00.611	257,1	15:46'20.450
6	37.807	41.629	42.435	2'01.871	255,3	15:48'22.321
7	37.606	41.185	42.077	2'00.868	257,8	15:50'23.189
8	38.550	41.918	41.696	2'02.164	251,7	15:52'25.353
9	38.475	41.187	41.356	2'01.018	253,5	15:54'26.371
10	37.434	41.235	41.313	1'59.982	257,8	15:56'26.353
11	37.767	40.914	41.538	2'00.219	254,7	15:58'26.572
12	38.076	42.307	41.546	2'01.929	243,2	16:00'28.501
13	37.662	41.889	47.929	2'07.480P	254,1	16:02'35.981
Giuseppe Fascicolo						
14	1'45.617	41.590	42.315	3'09.522P	186,9	16:05'45.503
15	37.509	42.024	42.032	2'01.565	255,3	16:07'47.068
16	38.143	42.221	42.287	2'02.651	254,1	16:09'49.719
17	37.920	43.059	42.085	2'03.064	254,1	16:11'52.783
18	37.643	41.485	41.923	2'01.051	258,4	16:13'53.834
19	38.266	41.840	42.337	2'02.443	255,3	16:15'56.277
20	38.115	42.365	41.957	2'02.437	253,5	16:17'58.714
21	37.934	41.508	42.209	2'01.651	253,5	16:20'00.365
22	37.783	41.718	42.037	2'01.538	255,3	16:22'01.903
23	37.498	41.522	42.743	2'01.763	258,4	16:24'03.666
24	38.297	42.935	42.374	2'03.606	244,9	16:26'07.272
25	37.663	41.585	42.638	2'01.886	256,5	16:28'09.158

Tempo di gara 54'09.733 + 0.150Pen

223 Autorlando Sport (1'59.640)

Giro	Seg.1	Seg.2	Seg.3	T. Giro	km/h	Local Time
Gianluca Carboni						
1		1'09.684	1'04.310	5'50.854	184,3	15:39'50.279
2	54.378	45.882	50.135	2'30.395	153,2	15:42'20.674
3	39.262	42.185	42.351	2'03.798	203,8	15:44'24.472
4	38.139	40.442	41.515	2'00.096	247,1	15:46'24.568
5	37.689	40.347	41.604	1'59.640	256,5	15:48'24.208
6	38.714	41.051	41.409	2'01.174	240,5	15:50'25.382
7	37.625	42.254	41.606	2'01.485	251,2	15:52'26.867
8	37.951	42.031	41.448	2'01.430	247,1	15:54'28.297

228 Nova Race (2'00.603)

Giro	Seg.1	Seg.2	Seg.3	T. Giro	km/h	Local Time
Andrea Gagliardini						
1		50.309	52.122	2'30.803		15:36'30.228
2	54.457	1'14.475	1'04.706	3'13.638	140,8	15:39'43.866
3	55.479	44.548	53.602	2'33.629	116,8	15:42'17.495
4	38.846	41.220	41.304	2'01.370	252,3	15:44'18.865
5	37.937	41.497	41.604	2'01.038	251,7	15:46'19.903
6	39.153	41.681	41.842	2'02.676	249,4	15:48'22.579
7	37.771	41.021	41.836	2'00.628	251,2	15:50'23.207
8	38.472	43.294	41.312	2'03.078	252,3	15:52'26.285
9	38.166	41.186	41.360	2'00.712	252,9	15:54'26.997
10	37.728	41.116	41.759	2'00.603	254,1	15:56'27.600
11	37.906	40.809	48.917	2'07.632P	251,2	15:58'35.232
Fulvio Ferri						
12	1'46.814	41.289	42.778	3'10.881P	189,8	16:01'46.113
13	38.214	43.242	42.616	2'04.072	234,3	16:03'50.185
14	38.384	42.780	41.822	2'02.986	239,5	16:05'53.171
15	38.398	41.304	41.966	2'01.668	244,9	16:07'54.839
16	38.243	41.482	41.937	2'01.662	246,6	16:09'56.501
17	38.340	41.281	42.004	2'01.625	241,6	16:11'58.126
18	38.135	41.269	42.239	2'01.643	251,7	16:13'59.769
19	38.160	41.483	42.298	2'01.941	250,0	16:16'01.710
20	38.106	41.205	42.020	2'01.331	248,3	16:18'03.041
21	38.109	41.276	41.813	2'01.198	248,3	16:20'04.239
22	38.001	41.796	42.409	2'02.206	251,7	16:22'06.445
23	38.116	41.346	43.052	2'02.514	250,0	16:24'08.959
24	38.047	41.945	41.933	2'01.925	252,3	16:26'10.884
25	38.059	41.532	42.171	2'01.762	247,1	16:28'12.646

Tempo di gara 54'13.221

251 Ebimotors (1'59.363)

Giro	Seg.1	Seg.2	Seg.3	T. Giro	km/h	Local Time
Mattia Di Giusto						
1		50.785	52.142	2'31.314		15:36'30.739
2	54.563	1'15.216	1'03.926	3'13.705	158,4	15:39'44.444
3	55.476	44.511	53.264	2'33.251	110,2	15:42'17.695
4	39.476	40.973	41.349	2'01.798	241,1	15:44'19.493
5	37.769	41.558	41.315	2'00.642	259,6	15:46'20.135
6	38.029	41.181	42.753	2'01.963	258,4	15:48'22.098
7	39.501	40.691	41.215	2'01.407	258,4	15:50'23.505
8	38.603	41.935	41.396	2'01.934	231,3	15:52'25.439
9	38.176	40.985	41.313	2'00.474	252,3	15:54'25.913
10	37.844	40.808	46.672	2'05.324P	257,8	15:56'31.237

02/05/2021

P = Box In/Out - C = Tempo Invalidato



Powered by FICr PERUGIA TIMING





Monza 5.793 m

ACI Racing Weekend Monza, 30 Aprile - 2 Maggio 2021

Campionato Italiano GT Sprint - Analisi Tempi Gara 2

Start at 15:33'59.425

6 / 8

Fabio Babini

11	1'49.940	41.283	41.162	3'12.385P	191,2	15:59'43.622	12	37.869	40.930	41.945	2'00.744	253,5	16:00'29.687
12	37.714	40.509	41.140	1'59.363	254,1	16:01'42.985	13	39.182	41.111	48.032	2'08.325P	254,7	16:02'38.012
13	37.903	41.077	41.176	2'00.156	251,7	16:03'43.141	14	1'55.694	42.630	42.488	3'20.812P	166,7	16:05'58.824
14	37.983	40.967	41.144	2'00.094	254,1	16:05'43.235	15	38.490	42.683	42.654	2'03.827	241,1	16:08'02.651
15	37.709	40.781	41.233	1'59.723	258,4	16:07'42.958	16	38.680	42.439	43.366	2'04.485	224,5	16:10'07.136
16	37.694	40.513	41.367	1'59.574	257,8	16:09'42.532	17	38.632	42.386	43.189	2'04.207	250,0	16:12'11.343
17	37.479	42.211	42.722	2'02.412	259,0	16:11'44.944	18	38.750	42.541	42.627	2'03.918	244,9	16:14'15.261
18	37.889	42.880	41.988	2'02.757	255,3	16:13'47.701	19	38.134	42.356	42.887	2'03.377	238,9	16:16'18.638
19	37.801	40.919	41.068	1'59.788	255,3	16:15'47.489	20	38.501	41.860	43.234	2'03.595	240,5	16:18'22.233
20	37.908	40.730	41.218	1'59.856	259,0	16:17'47.345	21	38.142	42.623	43.476	2'04.241	252,9	16:20'26.474
21	37.704	41.545	41.688	2'00.937	253,5	16:19'48.282	22	38.223	41.979	42.456	2'02.658	250,6	16:22'29.132
22	38.486	41.557	41.270	2'01.313	254,7	16:21'49.595	23	38.189	41.538	42.807	2'02.534	249,4	16:24'31.666
23	37.625	40.677	41.068	1'59.370	258,4	16:23'48.965	24	38.129	42.941	42.619	2'03.689	247,7	16:26'35.355
24	37.279	40.999	41.169	1'59.447	259,6	16:25'48.412	25	38.091	43.474	42.286	2'03.851	245,5	16:28'39.206
25	37.634	40.707	41.502	1'59.843	259,0	16:27'48.255							

Tempo di gara 53'48.830 + 1.326Pen

Tempo di gara 54'39.781

252 Ebimotors (1'59.840)							311 Bonaldi Motorsport (1'51.142)						
Giro	Seg.1	Seg.2	Seg.3	T. Giro	km/h	Local Time	Giro	Seg.1	Seg.2	Seg.3	T. Giro	km/h	Local Time
Matteo Arrigosi							Simone Iacone						
1		49.548	52.428	2'29.527		15:36'28.952	1		45.637	49.005	2'15.282		15:36'14.707
2	54.245	1'14.064	1'04.708	3'13.017	107,8	15:39'41.969	2	55.247	1'12.801	1'06.103	3'14.151	114,9	15:39'28.858
3	54.529	46.870	53.970	2'35.369	113,7	15:42'17.338	3	51.541	50.695	57.921	2'40.157	166,2	15:42'09.015
4	38.683	41.284	41.442	2'01.409	238,9	15:44'18.747	4	35.825	38.467	38.970	1'53.262	259,6	15:44'02.277
5	37.882	41.103	41.615	2'00.600	252,9	15:46'19.347	5	35.055	38.257	39.192	1'52.504	274,1	15:45'54.781
6	38.302	41.316	41.472	2'01.090	244,3	15:48'20.437	6	36.091	38.458	38.645	1'53.194	232,3	15:47'47.975
7	38.188	40.990	41.568	2'00.746	246,0	15:50'21.183	7	34.900	38.028	38.548	1'51.476	276,9	15:49'39.451
8	38.074	41.030	41.718	2'00.822	251,7	15:52'22.005	8	34.813	37.909	38.699	1'51.421	276,9	15:51'30.872
9	38.054	40.714	41.603	2'00.371	254,7	15:54'22.376	9	34.654	37.905	38.583	1'51.142	277,6	15:53'22.014
10	38.041	40.942	41.628	2'00.611	250,6	15:56'22.987	10	34.597	39.285	38.570	1'52.452	276,2	15:55'14.466
11	37.864	40.945	46.855	2'05.664P	252,9	15:58'28.651	11	34.690	38.013	38.620	1'51.323	276,9	15:57'05.789
Sabino De Castro							12	34.845	37.813	38.579	1'51.237	277,6	15:58'57.026
12	1'44.772	41.444	42.060	3'08.276P	192,9	16:01'36.927	13	35.105	39.048	45.538	1'59.691P	268,0	16:00'56.717
							Sasha Tempesta						
13	38.031	41.465	41.679	2'01.175	251,7	16:03'38.102	14	1'47.914	40.765	40.350	3'09.029P	207,7	16:04'05.746
14	37.661	42.086	41.693	2'01.440	254,7	16:05'39.542	15	35.410	39.580	39.881	1'54.871	266,0	16:06'00.617
15	37.905	41.197	41.904	2'01.006	254,7	16:07'40.548	16	35.526	39.883	40.472	1'55.881	272,0	16:07'56.498
16	37.912	41.239	41.579	2'00.730	250,0	16:09'41.278	17	35.519	40.192	40.255	1'55.966	270,0	16:09'52.464
17	37.819	41.993	43.309	2'03.121	255,9	16:11'44.399	18	35.445	40.201	40.164	1'55.810	263,4	16:11'48.274
18	38.036	41.310	41.888	2'01.234	252,9	16:13'45.633	19	35.080	40.139	40.368	1'55.587	276,9	16:13'43.861
19	38.000	41.221	41.707	2'00.928	238,4	16:15'46.561	20	35.279	39.819	40.262	1'55.360	264,7	16:15'39.221
20	37.980	41.070	41.376	2'00.426	255,9	16:17'46.987	21	35.791	39.426	40.038	1'55.255	271,4	16:17'34.476
21	37.979	41.372	41.973	2'01.324	256,5	16:19'48.311	22	35.886	39.649	40.222	1'55.757	276,9	16:19'30.233
22	38.275	42.084	41.287	2'01.646	251,7	16:21'49.957	23	35.094	39.557	40.553	1'55.204	276,9	16:21'25.437
23	37.506	40.668	41.739	1'59.913	255,9	16:23'49.870	24	35.438	39.723	40.197	1'55.358	274,1	16:23'20.795
24	37.858	40.846	41.136	1'59.840	253,5	16:25'49.710	25	35.767	39.768	41.447	1'56.982	276,2	16:25'17.777
25	37.785	41.260	42.452	2'01.497	258,4	16:27'51.207	26	35.444	39.749	40.165	1'55.358	272,7	16:27'13.135
Tempo di gara 53'51.782 + 0.366Pen							27	35.585	39.939	40.466	1'55.990	274,8	16:29'09.125
							Tempo di gara 55'09.700						

275 Autorlando Sport (2'00.033)							318 Best Lap (1'53.794)						
Giro	Seg.1	Seg.2	Seg.3	T. Giro	km/h	Local Time	Giro	Seg.1	Seg.2	Seg.3	T. Giro	km/h	Local Time
Giuseppe Ghezzi							Gianluigi Simonelli						
1		49.345	51.697	2'32.476		15:36'31.901	1		50.517	52.147	2'34.938		15:36'34.363
2	55.218	1'15.760	1'04.256	3'15.234	130,8	15:39'47.135	2	54.587	1'16.435	1'03.699	3'14.721	130,8	15:39'49.084
3	54.325	44.680	52.282	2'31.287	175,6	15:42'18.422	3	54.164	46.236	50.786	2'31.186	153,4	15:42'20.270
4	39.354	41.221	41.549	2'02.124	236,8	15:44'20.546	4	38.386	41.964	42.682	2'03.032	190,1	15:44'23.302
5	37.776	40.936	41.978	2'00.690	251,2	15:46'21.236	5	36.494	41.518	41.784	1'59.796	228,3	15:46'23.098
6	38.308	41.304	42.237	2'01.849	252,3	15:48'23.085	6	36.216	39.852	41.838	1'57.906	236,3	15:48'21.004
7	38.662	41.358	41.382	2'01.402	216,4	15:50'24.487	7	35.281	40.855	42.188	1'58.324	276,9	15:50'19.328
8	38.000	42.143	41.500	2'01.643	249,4	15:52'26.130	8	35.504	41.108	41.098	1'57.710	276,2	15:52'17.038
9	38.090	42.022	41.492	2'01.604	244,9	15:54'27.734	9	35.471	40.066	40.999	1'56.536	274,1	15:54'13.574
10	38.064	41.713	41.399	2'01.176	244,3	15:56'28.910	10	35.683	40.082	41.254	1'57.019	270,7	15:56'10.593
11	37.795	40.851	41.387	2'00.033	255,3	15:58'28.943							

02/05/2021

P = Box In/Out - C = Tempo Invalidato



Powered by FICr PERUGIA TIMING





Monza 5.793 m

ACI Racing Weekend Monza, 30 Aprile - 2 Maggio 2021

Campionato Italiano GT Sprint - Analisi Tempi Gara 2

Start at 15:33'59.425

7 / 8

11	35.623	40.807	53.788	2'10.218P	272,0	15:58'20.811	9	35.375	39.872	48.716	2'03.963P	274,8	15:54'09.394
Maurizio Pitorri													
12	1'49.186	40.725	41.633	3'11.544P	166,2	16:01'32.355	10	1'48.047	38.031	38.432	3'04.510P	215,1	15:57'13.904
13	35.285	40.004	40.890	1'56.179	248,8	16:03'28.534	11	34.943	38.751	37.877	1'51.571	273,4	15:59'05.475
14	35.243	38.950	40.316	1'54.509	268,7	16:05'23.043	12	34.854	37.589	37.940	1'50.383	277,6	16:00'55.858
15	35.691	40.193	40.923	1'56.807	270,7	16:07'19.850	13	34.698	37.804	38.067	1'50.569	278,4	16:02'46.427
16	35.241	39.717	40.331	1'55.289	244,9	16:09'15.139	14	34.592	37.952	37.973	1'50.517	277,6	16:04'36.944
17	36.537	39.478	39.754	1'55.769	232,3	16:11'10.908	15	34.606	37.660	37.715	1'49.981	276,2	16:06'26.925
18	34.955	39.236	39.603	1'53.794	267,3	16:13'04.702	16	34.626	37.494	37.682	1'49.802	276,9	16:08'16.727
19	34.768	39.141	39.949	1'53.858	278,4	16:14'58.560	17	34.631	37.465	38.024	1'50.120	278,4	16:10'06.847
20	35.081	40.159	40.379	1'55.619	274,8	16:16'54.179	18	34.521	37.719	38.155	1'50.395	280,5	16:11'57.242
21	35.517	39.186	40.565	1'55.268	245,5	16:18'49.447	19	34.614	38.316	37.857	1'50.787	279,1	16:13'48.029
22	35.182	39.566	41.249	1'55.997	242,2	16:20'45.444	20	34.528	38.373	38.370	1'51.271	280,5	16:15'39.300
23	35.205	39.502	41.531	1'56.238	259,0	16:22'41.682	21	34.977	38.293	37.934	1'51.204	274,1	16:17'30.504
24	35.271	39.976	43.349	1'58.596	251,7	16:24'40.278	22	34.724	37.930	38.560	1'51.214	279,1	16:19'21.718
25	35.691	40.751	42.059	1'58.501	250,6	16:26'38.779	23	34.704	38.248	37.920	1'50.872	274,1	16:21'12.590
26	35.062	40.605	41.415	1'57.082	260,9	16:28'35.861	24	34.684	38.249	38.214	1'51.147	278,4	16:23'03.737
Tempo di gara 54'36.436													
25							25	34.640	37.893	38.737	1'51.270	279,1	16:24'55.007
26							26	34.865	38.095	38.737	1'51.697	276,9	16:26'46.704
27							27	34.966	38.267	38.405	1'51.638	267,3	16:28'38.342
Tempo di gara 54'38.917 + 1'00.000Pen													

333 SR&R (1'52.114)

Giro	Seg.1	Seg.2	Seg.3	T. Giro	km/h	Local Time
------	-------	-------	-------	---------	------	------------

Nicholas Risitano

1		49.633	50.815	2'23.392		15:36'22.817
2	53.896	1'12.762	1'07.387	3'14.045	136,9	15:39'36.862
3	52.223	48.791	53.986	2'35.000	132,7	15:42'11.862
4	35.674	39.280	39.013	1'53.967	238,4	15:44'05.829
5	34.736	38.297	39.470	1'52.503	276,2	15:45'58.332
6	34.927	38.308	39.097	1'52.332	266,7	15:47'50.664
7	34.757	38.630	38.727	1'52.114	259,6	15:49'42.778
8	35.105	38.519	39.460	1'53.084	262,1	15:51'35.862
9	35.358	38.754	39.415	1'53.527	272,0	15:53'29.389
10	35.241	38.923	39.333	1'53.497	268,7	15:55'22.886
11	35.257	38.879	47.577	2'01.713P	257,1	15:57'24.599

Luca Demarchi

12	1'47.975	38.870	39.374	3'06.219P	209,7	16:00'30.818
13	35.096	39.605	39.317	1'54.018	276,9	16:02'24.836
14	34.952	38.621	39.182	1'52.755	279,8	16:04'17.591
15	34.948	38.941	39.407	1'53.296	281,3	16:06'10.887
16	34.703	38.777	39.252	1'52.732	279,8	16:08'03.619
17	34.814	39.392	39.386	1'53.592	277,6	16:09'57.211
18	34.949	39.212	39.737	1'53.898	260,9	16:11'51.109
19	35.037	39.201	40.429	1'54.667	251,7	16:13'45.776
20	35.253	40.398	40.069	1'55.720	250,6	16:15'41.496
21	35.095	39.532	40.134	1'54.761	251,7	16:17'36.257
22	34.892	39.026	39.582	1'53.500	276,9	16:19'29.757
23	34.725	38.783	39.548	1'53.056	276,2	16:21'22.813
24	34.800	38.771	39.488	1'53.059	278,4	16:23'15.872
25	35.114	38.974	39.486	1'53.574	258,4	16:25'09.446
26	34.642	38.923	39.443	1'53.008	279,1	16:27'02.454
27	34.634	38.892	43.328	1'56.854	279,8	16:28'59.308

Tempo di gara 54'59.883

351 Bonaldi Motorsport (1'49.802)

Giro	Seg.1	Seg.2	Seg.3	T. Giro	km/h	Local Time
------	-------	-------	-------	---------	------	------------

Fabio Vairani

1		49.588	52.468	2'28.737		15:36'28.162
2	54.144	1'13.877	1'05.116	3'13.137	113,6	15:39'41.299
3	53.832	46.906	54.707	2'35.445	133,7	15:42'16.744
4	37.001	41.061	41.580	1'59.642	259,6	15:44'16.386
5	35.878	40.368	41.297	1'57.543	272,7	15:46'13.929
6	35.738	40.484	41.166	1'57.388	274,8	15:48'11.317
7	35.948	40.513	40.783	1'57.244	274,1	15:50'08.561
8	35.703	40.092	41.075	1'56.870	274,8	15:52'05.431

355 Easy Race (1'51.159)

Giro	Seg.1	Seg.2	Seg.3	T. Giro	km/h	Local Time
------	-------	-------	-------	---------	------	------------

Francesca Linossi

1		48.711	50.877	2'21.912		15:36'21.337
2	52.678	1'13.124	1'06.788	3'12.590	126,5	15:39'33.927
3	51.533	49.493	55.627	2'36.653	150,0	15:42'10.580
4	35.801	38.906	38.642	1'53.349	247,1	15:44'03.929
5	35.322	39.075	38.538	1'52.935	255,3	15:45'56.864
6	35.070	38.329	38.849	1'52.248	265,4	15:47'49.112
7	34.372	38.283	38.504	1'51.159	280,5	15:49'40.271
8	34.299	38.210	38.909	1'51.418	274,8	15:51'31.689
9	34.514	38.370	39.203	1'52.087	281,3	15:53'23.776
10	34.788	38.488	39.334	1'52.610	267,3	15:55'16.386
11	34.674	38.621	39.047	1'52.342	270,0	15:57'08.728
12	34.678	38.539	46.694	1'59.911P	277,6	15:59'08.639

Daniel Webster

13	1'46.135	38.571	38.711	3'03.417P	214,7	16:02'12.056
14	34.815	38.497	38.892	1'52.204	268,7	16:04'04.260
15	35.160	38.122	39.081	1'52.363	240,0	16:05'56.623
16	34.635	38.596	39.138	1'52.369	270,0	16:07'48.992
17	36.308	39.111	39.549	1'54.968	236,3	16:09'43.960
18	35.150	39.356	39.345	1'53.851	238,9	16:11'37.811
19	36.152	39.295	39.899	1'55.346	230,3	16:13'33.157
20	35.172	39.030	39.501	1'53.703	260,2	16:15'26.860
21	35.805	39.771	40.568	1'56.144	244,3	16:17'23.004
22	35.243	38.900	40.572	1'54.715	259,6	16:19'17.719
23	35.263	38.610	39.395	1'53.268	253,5	16:21'10.987
24	34.696	38.619	38.822	1'52.137	268,0	16:23'03.124
25	34.499	38.362	38.719	1'51.580	279,8	16:24'54.704
26	34.617	38.289	38.869	1'51.775	275,5	16:26'46.479
27	34.664	38.797	39.266	1'52.727	280,5	16:28'39.206

Tempo di gara 54'39.781

361 Dinamic Motorsport (1'51.638)

Giro	Seg.1	Seg.2	Seg.3	T. Giro	km/h	Local Time
------	-------	-------	-------	---------	------	------------

Alessandro Giardelli

1		46.493	49.114	2'16.250		15:36'15.675
2	55.080	1'12.618	1'06.153	3'13.851	113,9	15:39'29.526
3	51.418	51.227	57.136	2'39.781	155,0	15:42'09.307
4	35.932	38.471	38.959	1'53.362	268,0	15:44'02.669
5	36.249	39.859	38.797	1'54.905	267,3	15:45'57.574

02/05/2021

P = Box In/Out - C = Tempo Invalidato



Powered by FICr PERUGIA TIMING





Monza 5.793 m

ACI Racing Weekend Monza, 30 Aprile - 2 Maggio 2021

Campionato Italiano GT Sprint - Analisi Tempi Gara 2

Start at 15:33'59.425

8 / 8

6	34.713	38.665	39.296	1'52.674	268,0	15:47'50.248	6	35.242	39.344	40.170	1'54.756	269,3	15:48'00.262
7	34.721	38.513	38.516	1'51.750	259,0	15:49'41.998	7	34.821	39.016	39.720	1'53.557	272,0	15:49'53.819
8	34.680	38.302	38.656	1'51.638	269,3	15:51'33.636	8	34.896	39.384	39.656	1'53.936	273,4	15:51'47.755
9	34.777	38.434	38.650	1'51.861	277,6	15:53'25.497	9	34.784	38.644	39.503	1'52.931	275,5	15:53'40.686
10	34.845	38.369	38.778	1'51.992	261,5	15:55'17.489	10	34.864	38.821	39.673	1'53.358	275,5	15:55'34.044
11	38.649	38.612	38.833	1'56.094	275,5	15:57'13.583	11	34.909	39.140	47.334	2'01.383P	274,8	15:57'35.427
12	35.052	39.929	39.057	1'54.038	274,1	15:59'07.621	Lorenzo Pegoraro						
13	34.982	38.866	38.805	1'52.653	262,1	16:01'00.274	12	1'42.388	38.857	39.371	3'00.616P	209,7	16:00'36.043
14	34.940	39.730	45.426	2'00.096P	271,4	16:03'00.370	13	35.098	38.826	39.289	1'53.213	273,4	16:02'29.256
15	1'48.439	40.050	39.133	3'07.622P	214,7	16:06'07.992	14	35.036	38.386	38.814	1'52.236	272,7	16:04'21.492
16	34.962	38.825	39.307	1'53.094	255,3	16:08'01.086	15	34.884	38.093	38.877	1'51.854	276,2	16:06'13.346
17	34.982	38.534	39.040	1'52.556	260,2	16:09'53.642	16	35.077	38.445	38.857	1'52.379	274,1	16:08'05.725
18	34.819	39.885	40.218	1'54.922	254,7	16:11'48.564	17	35.274	38.952	39.929	1'54.155	269,3	16:09'59.880
19	35.106	39.959	40.114	1'55.179	252,3	16:13'43.743	18	34.927	38.374	39.115	1'52.416	270,7	16:11'52.296
20	35.140	38.903	39.214	1'53.257	262,1	16:15'37.000	19	34.991	38.575	39.695	1'53.261	274,1	16:13'45.557
21	34.864	38.839	38.921	1'52.624	266,0	16:17'29.624	20	35.193	38.461	39.567	1'53.221	278,4	16:15'38.778
22	34.849	38.887	39.451	1'53.187	268,0	16:19'22.811	21	35.316	41.708	39.063	1'56.087	271,4	16:17'34.865
23	35.046	39.270	39.453	1'53.769	257,8	16:21'16.580	22	35.388	38.968	38.829	1'53.185	273,4	16:19'28.050
24	35.174	39.229	39.553	1'53.956	251,2	16:23'10.536	23	34.868	38.639	38.782	1'52.289	278,4	16:21'20.339
25	35.043	39.331	39.362	1'53.736	251,2	16:25'04.272	24	34.876	38.403	39.040	1'52.319	274,8	16:23'12.658
26	35.022	39.640	39.539	1'54.201	257,1	16:26'58.473	25	35.129	38.407	38.804	1'52.340	272,0	16:25'04.998
27	35.403	38.821	39.336	1'53.560	266,0	16:28'52.033	26	34.962	39.224	39.279	1'53.465	272,7	16:26'58.463
Tempo di gara 54'52.608							27	35.039	38.575	38.884	1'52.498	278,4	16:28'50.961
							Tempo di gara 54'51.536 + 0.882Pen						

369 Krypton Motorsport (1'53.187)

Giro	Seg.1	Seg.2	Seg.3	T. Giro	km/h	Local Time
Francesco La Mazza						
1		49.427	50.964	2'24.092		15:36'23.517
2	53.750	1'12.862	1'07.307	3'13.919	139,5	15:39'37.436
3	51.973	48.796	54.616	2'35.385	126,3	15:42'12.821
4	35.838	39.872	40.350	1'56.060	248,3	15:44'08.881
5	35.922	40.021	40.067	1'56.010	246,6	15:46'04.891
6	35.460	39.552	39.709	1'54.721	263,4	15:47'59.612
7	35.353	37.718	40.116	1'53.187	263,4	15:49'52.799
8	35.494	40.276	39.871	1'55.641	257,1	15:51'48.440
9	35.430	39.623	40.258	1'55.311	264,7	15:53'43.751
10	35.616	39.651	40.200	1'55.467	272,7	15:55'39.218
11	35.356	39.593	39.949	1'54.898	274,8	15:57'34.116
12	35.928	39.544	40.303	1'55.775	244,9	15:59'29.891
13	35.756	39.659	49.190	2'04.605P	247,7	16:01'34.496
Giuseppe Nicolosi						
14	1'51.361	41.975	42.409	3'15.745P	155,2	16:04'50.241
15	36.641	40.982	41.948	1'59.571	233,3	16:06'49.812
16	36.459	41.117	41.907	1'59.483	240,0	16:08'49.295
17	36.346	41.187	42.036	1'59.569	261,5	16:10'48.864
18	39.121	48.939	47.752	2'15.812	245,5	16:13'04.676
19	37.119	42.279	42.172	2'01.570	245,5	16:15'06.246
20	36.559	41.075	42.109	1'59.743	254,7	16:17'05.989
21	38.705	41.186	42.815	2'02.706	182,1	16:19'08.695
22	36.761	41.129	41.643	1'59.533	253,5	16:21'08.228
23	36.687	46.930	42.561	2'06.178	261,5	16:23'14.406
24	38.912	42.024	46.101	2'07.037	213,0	16:25'21.443
25	37.146	41.754	42.759	2'01.659	237,9	16:27'23.102
Tempo di gara 53'23.677						

391 Best Lap (1'51.854)

Giro	Seg.1	Seg.2	Seg.3	T. Giro	km/h	Local Time
Massimiliano Mugelli						
1		49.710	50.947	2'24.595		15:36'24.020
2	54.344	1'12.764	1'07.185	3'14.293	148,8	15:39'38.313
3	51.574	48.706	54.541	2'34.821	115,8	15:42'13.134
4	35.686	40.354	40.079	1'56.119	244,3	15:44'09.253
5	35.724	39.988	40.541	1'56.253	255,3	15:46'05.506

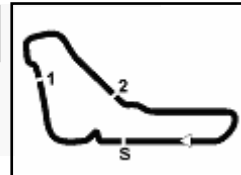
02/05/2021

P = Box In/Out - C = Tempo Invalidato



Powered by FICr PERUGIA TIMING





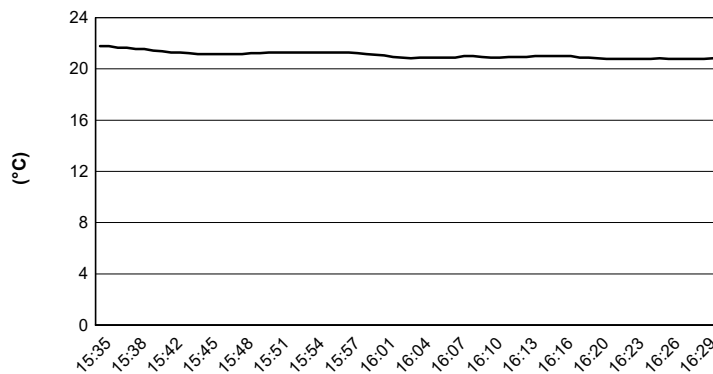
Monza 5.793 m

ACI Racing Weekend Monza, 30 Aprile - 2 Maggio 2021

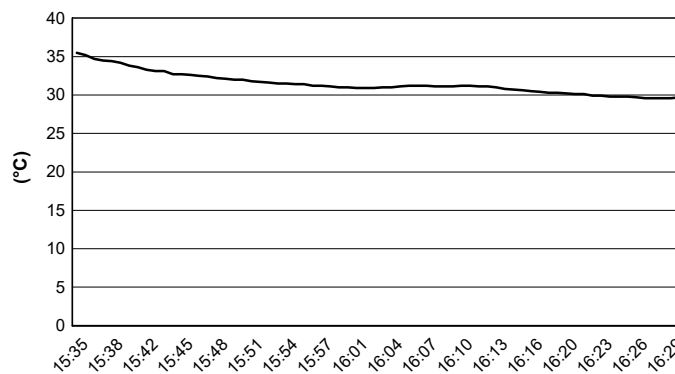
Campionato Italiano GT Sprint - Meteo Gara 2

Session started 15:34 - Session ended 16:30

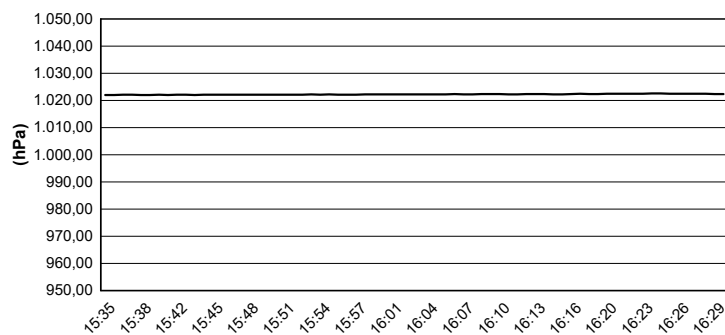
Air Temperature



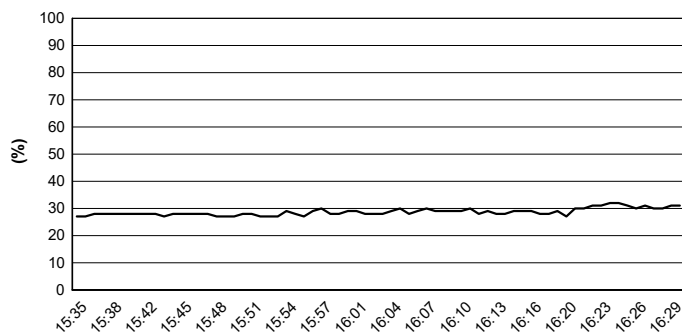
Track Temperature



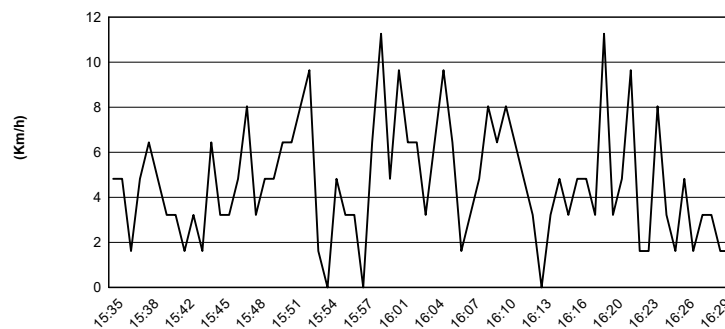
Air Pressure



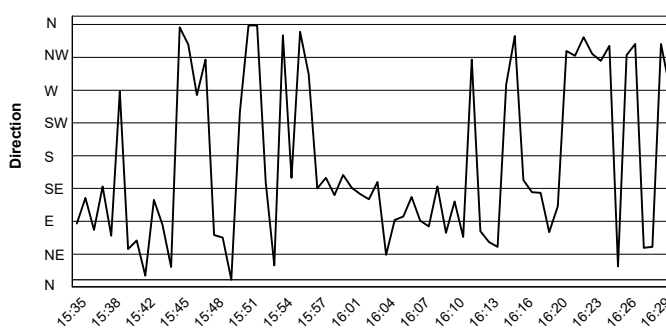
Humidity



Wind Speed

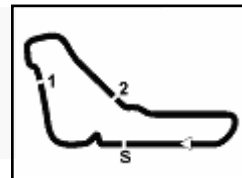


Wind Direction



02/05/2021





Monza 5.793 m

ACI Racing Weekend Monza, 30 Aprile - 2 Maggio 2021

Campionato Italiano GT Sprint - Pit Times Gara 2

No.	Concorrente	Auto		Tempo di gara	Orario Locale	Pit Time
3	Easy Race	M.GRECO	INGRESSO BOX	22'58.639	15:56'58.064	1'28.651
		F.CRESTANI	USCITA BOX	24'27.290	15:58'26.715	
8	AF Corse	C.SCHREINER	INGRESSO BOX	19'15.877	15:53'15.302	1'14.578
		S.HUDSPETH	USCITA BOX	20'30.455	15:54'29.880	
11	Kessel Racing	S.EARLE	INGRESSO BOX	23'37.931	15:57'37.356	1'16.379
			USCITA BOX	24'54.310	15:58'53.735	
12	Audi Sport Italia	L.FERRARI	INGRESSO BOX	22'49.628	15:56'49.053	1'12.424
		R.AGOSTINI	USCITA BOX	24'02.052	15:58'01.477	
14	Audi Sport Italia	V.POSTIGLIONE	INGRESSO BOX	26'37.204	16:00'36.629	1'22.251
		D.MANCINELLI	USCITA BOX	27'59.455	16:01'58.880	
19	Imperiale Racing	R.CAZZANIGA	INGRESSO BOX	26'37.836	16:00'37.261	1'11.855
		M.LLARENA	USCITA BOX	27'49.691	16:01'49.116	
21	AF Corse	T.VILANDER	INGRESSO BOX	26'32.989	16:00'32.414	1'17.387
		S.MANN	USCITA BOX	27'50.376	16:01'49.801	
33	Kessel Racing	N.SCHIRÒ	INGRESSO BOX	28'18.571	16:02'17.996	1'32.943
		M.CUHADAROGLU	USCITA BOX	29'51.514	16:03'50.939	
51	AF Corse	P.MANN	USCITA BOX	53.320	15:34'52.745	1'18.160
			INGRESSO BOX	22'14.566	15:56'13.991	
		L.CASÉ	USCITA BOX	23'32.726	15:57'32.151	
55	Nova Race	F.DE LUCA	INGRESSO BOX	22'50.605	15:56'50.030	1'13.836
		J.GUIDETTI	USCITA BOX	24'04.441	15:58'03.866	
58	RAM Autoracing	A.LIPPI	INGRESSO BOX	23'20.543	15:57'19.968	1'18.985
		L.FILIPPI	USCITA BOX	24'39.528	15:58'38.953	
63	Imperiale Racing	L.GHIOTTO	INGRESSO BOX	24'39.952	15:58'39.377	1'16.835
		A.FRASSINETI	USCITA BOX	25'56.787	15:59'56.212	
77	Nova Race	E.ZANOTTI	INGRESSO BOX	28'36.994	16:02'36.419	1'19.906
			USCITA BOX	29'56.900	16:03'56.325	
88	LP Racing	J.CECOTTO	INGRESSO BOX	28'17.216	16:02'16.641	1'12.424
		P.PEROLINI	USCITA BOX	29'29.640	16:03'29.065	
90	AKM Motorsport	L.SEGÙ	INGRESSO BOX	26'23.234	16:00'22.659	1'11.945
		B.BAR	USCITA BOX	27'35.179	16:01'34.604	
207	Nova Race	D.DI FABIO	INGRESSO BOX	22'30.878	15:56'30.303	1'14.053
		L.MAGNONI	USCITA BOX	23'44.931	15:57'44.356	
215	Ceccato Racing	N.NERI	INGRESSO BOX	28'31.232	16:02'30.657	1'11.950
		G.FASCICOLO	USCITA BOX	29'43.182	16:03'42.607	
223	Autorlando Sport	G.CARBONI	USCITA BOX	2'57.888	15:36'57.313	1'12.071
			INGRESSO BOX	24'33.665	15:58'33.090	
		E.ROMANI	USCITA BOX	25'45.736	15:59'45.161	
228	Nova Race	A.GAGLIARDINI	INGRESSO BOX	24'30.191	15:58'29.616	1'14.194
		F.FERRI	USCITA BOX	25'44.385	15:59'43.810	
251	Ebimotors	M.DI GIUSTO	INGRESSO BOX	22'26.521	15:56'25.946	1'16.558
		F.BABINI	USCITA BOX	23'43.079	15:57'42.504	
252	Ebimotors	M.ARRIGOSI	INGRESSO BOX	24'23.985	15:58'23.410	1'11.878
		S.DE CASTRO	USCITA BOX	25'35.863	15:59'35.288	
275	Autorlando Sport	G.GHEZZI	INGRESSO BOX	28'33.427	16:02'32.852	1'20.239
		D.CERATI	USCITA BOX	29'53.666	16:03'53.091	
311	Bonaldi Motorsport	S.IACONE	INGRESSO BOX	26'51.873	16:00'51.298	1'17.194
		S.TEMPESTA	USCITA BOX	28'09.067	16:02'08.492	
318	Best Lap	G.SIMONELLI	INGRESSO BOX	24'16.025	15:58'15.450	



ACI Racing Weekend Monza, 30 Aprile - 2 Maggio 2021

Campionato Italiano GT Sprint - Pit Times Gara 2

No.	Concorrente	Auto		Tempo di gara	Orario Locale	Pit Time
318	Best Lap	M.PITORRI	USCITA BOX	25'31.118	15:59'30.543	1'15.093
333	SR&R	N.RISITANO	INGRESSO BOX	23'19.615	15:57'19.040	
		L.DEMARCHI	USCITA BOX	24'37.471	15:58'36.896	1'17.856
351	Bonaldi Motorsport	F.VAIRANI	INGRESSO BOX	20'04.587	15:54'04.012	
		D.PIJL	USCITA BOX	21'22.993	15:55'22.418	1'18.406
355	Easy Race	F.LINOSI	INGRESSO BOX	25'03.059	15:59'02.484	
		D.VEBSTER	USCITA BOX	26'20.001	16:00'19.426	1'16.942
361	Dinamic Motorsport	A.GIARDELLI	INGRESSO BOX	28'55.397	16:02'54.822	
			USCITA BOX	30'14.679	16:04'14.104	1'19.282
369	Krypton Motorsport	F.LA MAZZA	INGRESSO BOX	27'29.511	16:01'28.936	
		G.NICOLOSI	USCITA BOX	28'45.440	16:02'44.865	1'15.929
			INGRESSO BOX	56'27.522	16:30'26.947	
391	Best Lap	M.MUGELLI	INGRESSO BOX	23'30.627	15:57'30.052	
		L.PEGORARO	USCITA BOX	24'42.333	15:58'41.758	1'11.706
399	Dionisio Ermanno	G.BARRI	INGRESSO BOX	30'34.360	16:04'33.785	
		E.DIONISIO	USCITA BOX	31'49.716	16:05'49.141	1'15.356
7	Ceccato Racing	Marius Zug				
381	Tsunami R.T.	Carlo Curti				



ACI Racing Weekend Monza, 30 Aprile - 2 Maggio 2021

Campionato Italiano GT Sprint - Griglia Gara 2

Durata: 50' +1 Giro

17	399	BARRI G. Lamborghini	
16	215	NERI N. BMW M4	2'11.717
15	207	DI FABIO D. Mercedes AMG	2'09.715
14	223	CARBONI G. Porsche 718	2'08.989
13	228	GAGLIARDINI A. Mercedes AMG	2'08.171
12	251	DI GIUSTO M. Porsche 718	2'06.246
11	369	LA MAZZA F. Porsche 991	2'05.070
10	355	LINOSSI F. Ferrari 488	2'01.668
9	7	ZUG M. BMW M6	2'00.511
8	14	POSTIGLIONE V. AUDI R8 LMS	1'59.336
7	311	IACONE S. Lamborghini	1'58.807
6	19	CAZZANIGA R. Lamborghini	1'56.940
5	361	GIARDELLI A. Porsche Carr	1'53.505
4	77	ZANOTTI E. Honda NSX	1'52.858
3	21	VILANDER T. Ferrari 488	1'52.123
2	55	DE LUCA F. Honda NSX	1'51.286
1	90	SEGÙ L. Mercedes AMG	1'49.723

318	SIMONELLI G. Ferrari 488	2'13.743
275	GHEZZI G. Porsche 718	2'09.746
51	MANN P. Ferrari 488	2'09.026
252	ARRIGOSI M. Porsche 718	2'08.281
391	MUGELLI M. Lamborghini	2'07.076
351	VAIRANI F. Lamborghini	2'05.698
333	RISITANO N. Ferrari 488	2'03.615
381	CURTI C. Porsche 991	2'01.387
11	EARLE S. Ferrari 488	2'00.244
3	GRECO M. Ferrari 488	1'58.894
58	LIPPI A. Ferrari 488	1'57.525
8	SCHREINER C. Ferrari 488	1'56.336
63	GHIOTTO L. Lamborghini	1'53.475
33	SCHIRÒ N. Ferrari 488	1'52.730
88	CECOTTO J. Lamborghini	1'51.361
12	FERRARI L. AUDI R8 LMS	1'50.924

