

## ACI Racing Weekend Mugello, 09-10 Ottobre 2021

## Campionato Italiano GT Sprint - Classifica Sub Judice Gara 1

Aut.Int. Mugello 5.245 m

1 / 2

Giri 24 = 125,880 km - Media 150,752 km/h - Tempo di gara 50'06.043

Num.	Conduttore 1 Concorrente	Conduttore 2 Team	Auto	Classe	Giri	Tempo	Dist.	Rel.	Giro Veloce
1	14 MANCINELLI Daniel (ITA) AUDI SPORT ITALIA	POSTIGLIONE Vito (ITA) 1'49.591 Audi Sport Italia	AUDI R8 LMS	GT3PR	24	50'06.043		5	1'48.114
2P	63 FRASSINETI Alex (ITA) IMPERIALE SPORT CAR SERVICE	GHIOTTO Luca (ITA) 1'48.931 Imperiale Sport Car Service	Lamborghini Huracán GT3	GT3PR	24	50'10.376	4.333	4.333	5 1'47.717
3	21 MANN Simon (USA) 1'49.269 AF CORSE	CRESSONI Matteo (ITA) AF Corse	Ferrari 488	GT3PA	24	50'13.024	6.981	2.648	17 1'48.698
4	7 COMANDINI Stefano (ITA) CECCATO RACING	ZUG Marius (DEU) 1'49.829 Ceccato Racing	BMW M6 GT3	GT3PR	24	50'18.500	12.457	5.476	6 1'48.734
5	3 BASZ Karol (POL) EASY RACE	GRECO Matteo (ITA) 1'50.269 Easy Race	Ferrari 488	GT3PR	24	50'19.819	13.776	1.319	6 1'49.317
6	12 FERRARI Lorenzo (ITA) AUDI SPORT ITALIA	AGOSTINI Riccardo (ITA) 1'48.927 Audi Sport Italia	AUDI R8 LMS	GT3PR	24	50'21.366	15.323	1.547	5 1'48.723
7P	55 DE LUCA Francesco (ITA) 1'50.564 NOVA RACE EVENTS	GUIDETTI Jacopo (ITA) Nova Race Events	Honda NSX GT3	GT3PA	24	50'21.588	15.545	0.222	10 1'48.928
8P	88 CECOTTO Jonathan (VEN) LP RACING	PEROLINI Pietro (ITA) 1'50.878 LP Racing	Lamborghini Huracán GT3	GT3PA	24	50'21.658	15.615	0.070	5 1'48.732
9	8 SCHREINER Carrie (DEU) 1'51.878 AF CORSE	HUDSPETH Sean (SGP) AF Corse	Ferrari 488	GT3PA	24	50'22.862	16.819	1.204	12 1'51.241
10	11 SCHIRÒ Niccolò (ITA) KESSEL RACING	EARLE Steve (USA) 1'56.112 Kessel Racing	Ferrari 488	GT3AM	24	50'25.802	19.759	2.940	5 1'48.074
11P	66 LEO Federico (ITA) 1'50.893 VINCENZO SOSPIRI RACING	PEKLIN Ivan (UKR) Vincenzo Sospiri Racing	Lamborghini Huracán GT3	GT3PA	24	50'27.717	21.674	1.915	18 1'50.176
12	77 CABEZAS Jorge (ESP) NOVA RACE EVENTS	ZANOTTI Erwin (ITA) 1'51.254 Nova Race Events	Honda NSX GT3	GT3AM	24	50'28.248	22.205	0.531	9 1'50.009
13	25 DI AMATO Daniele (ITA) RS RACING	NAUSSBAUMER Alexander (AUT) 1'55.443 RS Racing	Ferrari 488	GT3PA	24	50'31.146	25.103	2.898	5 1'48.760
14	29 TEMPESTA Sascha (ITA) 1'57.523 VINCENZO SOSPIRI RACING	IACONE Simone (ITA) Vincenzo Sospiri Racing	Lamborghini Huracán GT3	GT3AM	24	50'53.389	47.346	22.243	12 1'51.511
15	355 VEBSTER Daniel (SWE) EASY RACE	LINOSSI Francesca (ITA) 1'55.917 Easy Race	Ferrari 488 Challenge	GTC	24	50'58.432	52.389	5.043	5 1'52.053
16	52 SBIRRAZZUOLI Cédric (MCO) AF CORSE	DELACOUR Hugo (ITA) 1'53.191 AF Corse	Ferrari 488	GT3AM	23	48'26.475	1 Giro	1 Giro	5 1'48.521
17	304 BRUNSBORG Christian (DEN) FORMULA RACING	AF Corse	Ferrari 488 Challenge	GTC	23	48'59.073	1 Giro	32.598	6 1'53.223
18	303 LEVORATO Giammarco (ITA) TSUNAMI R.T.	Tsunami R.T.	Porsche GT3 Cup	GTC	23	50'10.905	1 Giro	1'11.832	5 1'53.542
19	378 SARTINGEN Axel (DEU) 1'56.822 RS RACING	LOPEZ Francesco (AUT) RS Racing	Ferrari 488 Challenge	GTC	23	50'19.990	1 Giro	9.085	11 1'54.093
20	381 CURTI Carlo (ITA) 1'55.662 TSUNAMI RACING	CURTI Lino Annibale (ITA) Tsunami Racing	Porsche 911 GT3 Cup	GTC	23	50'20.027	1 Giro	0.037	14 1'55.502
21	322 RIVA Giacomo (ITA) 1'57.129 KRYPTON MOTORSPORT	BERTON Giovanni (ITA) Krypton Motorsport	Porsche 911 GT3 Cup	GTC	23	50'21.934	1 Giro	1.907	14 1'55.158
22P	333 DEMARCHI Luca (ITA) SR&R	RISITANO Nicholas (ITA) 1'55.616 SR&R	Ferrari 488 Challenge	GTC	23	50'22.207	1 Giro	0.273	6 1'55.027
23	308 ROSI Nicolò (CHE) KESSEL RACING	FAUSTI Andrea (ITA) 1'55.342 Kessel Racing	Ferrari 488 Challenge	GTC	23	50'22.377	1 Giro	0.170	6 1'55.312
24	307 SCHELTEMA Fons (NED) KESSEL RACING	Kessel Racing	Ferrari 488 Challenge	GTC	23	50'22.386	1 Giro	0.009	9 1'55.002
25	377 PRIVITELIO Luciano (ITA) 1'57.689 FFF RACING TEAM	PRIVITELIO Donovan (ITA) FFF Racing Team	Lamborghini Huracán ST	GTC	23	50'29.087	1 Giro	6.701	17 1'56.290
26	382 RUGOLO Michele (ITA) FORMULA RACING	VAN DER VORM Willem (MCO) 2'00.678 AF Corse	Ferrari 488 Challenge	GTC	23	50'32.362	1 Giro	3.275	9 1'54.111
27	251 PERA Riccardo (ITA) EBIMOTORS	DI GIUSTO Mattia (ITA) 1'59.876 Ebmotors	Porsche 718 Cayman GT4	GT4PA	23	50'33.497	1 Giro	1.135	5 1'57.714
28	215 NERI Nicola (ITA) CECCATO RACING	FASCICOLO Giuseppe (ITA) 2'00.218 Ceccato Racing	BMW M4 GT4	GT4AM	23	51'04.207	1 Giro	30.710	5 1'59.595
29	228 FERRI Fulvio (ITA) NOVA RACE EVENTS	BETTERA Enrico (ITA) 2'01.844 Nova Race Events	Mercedes AMG GT4	GT4PA	23	51'05.453	1 Giro	1.246	5 2'00.482
30P	207 DI FABIO Diego (ITA) NOVA RACE EVENTS	MAGNONI Luca (ITA) 2'02.075 Nova Race Events	Mercedes AMG GT4	GT4AM	23	51'18.817	1 Giro	13.364	5 1'59.627
31	318 PITORRI Maurizio (ITA) BEST LAP	SIMONELLI Gianluigi (ITA) 2'01.601 Best Lap	Ferrari 488 Challenge	GTC	22	50'17.984	2 Giri	1 Giro	5 1'58.612
32	275 CERATI Dario (ITA) 2'01.863 AUTORLANDO SPORT	GHEZZI Giuseppe (ITA) Autorlando Sport	Porsche 718 Cayman GT4	GT4AM	22	50'22.931	2 Giri	4.947	10 2'00.422
33	252 ROMANI Emanuele (ITA) 2'01.574 EBIMOTORS	CARBONI Gianluca (ITA) Ebmotors	Porsche 718 Cayman GT4	GT4PA	22	50'29.443	2 Giri	6.512	10 2'00.982
34	274 BARUCHELLI Dario (ITA) AUTORLANDO SPORT	FRATTI Maurizio (ITA) 2'03.428 Autorlando Sport	Porsche 718 Cayman GT4	GT4AM	22	50'35.791	2 Giri	6.348	6 2'01.816
35	399 BARRI Giacomo (ITA) DIONISIO ERMANNIO	DIONISIO Ermanno (ITA) 1'58.129 Team Italy	Lamborghini Huracán	GTC	22	50'50.601	2 Giri	14.810	7 1'52.770
36	369 NICOLOSI Giuseppe (ITA) 2'27.268 KRYPTON MOTORSPORT	LA MAZZA Francesco (ITA) Krypton Motorsport	Porsche 911 GT3 Cup	GTC	22	52'08.026	2 Giri	1'17.425	10 1'58.116

Direttore di Gara : Antonio Canu

Direttore di Prova : Alessandro Ferrari

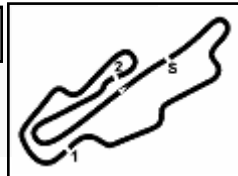
Esposta alle: .....

09/10/2021 Inizio 16:26 Fine 17:18



Powered by FICr PERUGIA TIMING





## ACI Racing Weekend Mugello, 09-10 Ottobre 2021

## Campionato Italiano GT Sprint - Classifica Sub Judice Gara 1

Giri 19 = 99,655 km - Media 119,346 km/h - Tempo di gara 39'03.037

Aut.Int. Mugello 5.245 m

2 / 2

37	90	BARUCH Bar (ISR) 1'49.799 AKM MOTORSPORT	SEGÙ Luca (ITA) AKM Motorsport	Mercedes AMG GT3	GT3PA	19	39'03.037	5 Giri	3 Giri	19	1'49.710
38	51	CASÉ Lorenzo (MCO) AF CORSE	MANN Peter (USA) 2'02.592 AF Corse	Ferrari 488	GT3AM	18	38'57.000	6 Giri	1 Giro	6	1'51.540
----- Non Classificati -----											
RIT	391	PEGORARO Lorenzo (ITA) BEST LAP	MUGELLI Massimiliano (ITA) Best Lap	Lamborghini Huracán ST	GTC	0					
RIT	309	HOLLINGS Charles (UKR) KESSEL RACING	JACKSON Omar (UKR) Kessel Racing	Ferrari 488 Challenge	GTC	0					
RIT	33	CUHADAROGU Murat (TUR) KESSEL RACING	FUMANELLI David (ITA) Kessel Racing	Ferrari 488	GT3AM	0					
RIT	19	LLARENA Mateo (GCA) IMPERIAL F SPORT CAR SERVICE	Imperiale Sport Car Service	Lamborghini Huracán GT3	GT3PA	0					

Partenti: 42    Classificati: 38    Non Classificati: 0    Ritirati: 4    Non Partiti: 0

Giro Veloce N. 5	Num. 63	Luca Ghiotto	Tempo	1'47.717	Media. 175,293 Km/h
------------------	---------	--------------	-------	----------	---------------------

Umidità	56%	ARIA	15°C
Condizioni	DRY	Pista	18°C

## Penalty and Infringement

16.58	<b>55</b>	<b>Nova Race Events</b>	PENALITA' CAMBIO sec 0.825
16.59	<b>66</b>	<b>Vincenzo Sospiri Racing</b>	PENALITA' CAMBIO sec 0.399
16.59	<b>88</b>	<b>LP Racing</b>	PENALITA' CAMBIO sec 0.294
16.59	<b>207</b>	<b>Nova Race Events</b>	PENALITA' CAMBIO sec 4.023
17.00	<b>333</b>	<b>SR&amp;R</b>	PENALITA' CAMBIO sec 3.438
21.04	<b>63</b>	<b>Imperiale Sport Car Service</b>	Penalizzato di 5 sec. per decisione dei CC.SS

Direttore di Gara : Antonio Canu

Direttore di Prova : Alessandro Ferrari

	Inizio	Fine
09/10/2021	16:26	17:18

Esposta alle: .....



Automobile Club d'Italia

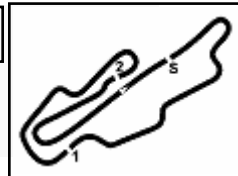


ACI Global Servizi



Powered by **FICr PERUGIA TIMING**





Aut.Int. Mugello 5.245 m

1 / 3

# ACI Racing Weekend Mugello, 09-10 Ottobre 2021

## Campionato Italiano GT Sprint - Classifica di Classe Gara 1

### Classe GT3 AM

Giri 24 = 125,880 km - Media 149,768 km/h - Tempo di gara 50'25.802

Num.	Conduttore 1 Concorrente	Conduttore 2 Team	Auto	Giri	Tempo	Dist.	Rel.	Giro Veloce
1	11 SCHIRÒ Niccolò (ITA) KESSEL RACING	EARLE Steve (USA) 1'56.112 Kessel Racing	Ferrari 488	24	50'25.802		5	1'48.074
2	77 CABEZAS Jorge (ESP) NOVA RACE EVENTS	ZANOTTI Erwin (ITA) 1'51.254 Nova Race Events	Honda NSX GT3	24	50'28.248	2.446	2.446	9 1'50.009
3	29 TEMPESTA Sascha (ITA) 1'57.523 VINCENZO SOSPIRI RACING	IACONE Simone (ITA) Vincenzo Sospiri Racing	Lamborghini Huracán GT3	24	50'53.389	27.587	25.141	12 1'51.511
4	52 SBIRRAZZUOLI Cédric (MCO) AF CORSE	DELACOUR Hugo (ITA) 1'53.191 AF Corse	Ferrari 488	23	48'26.475	1 Giro	1 Giro	5 1'48.521
5	51 CASÉ Lorenzo (MCO) AF CORSE	MANN Peter (USA) 2'02.592 AF Corse	Ferrari 488	18	38'57.000	6 Giri	5 Giri	6 1'51.540
----- Non Classificati -----								
RIT	33 CUHADAROGU Murat (TUR) KESSEL RACING	FUMANELLI David (ITA) Kessel Racing	Ferrari 488	0				

Partenti: 6 Classificati: 5 Non Classificati: 0 Ritirati: 1 Non Partiti: 0  
Giro Veloce N. 5 Num. 11 Steve Earle Tempo 1'48.074 Media. 174,714 Km/h

### Classe GT3 PRO AM

Giri 24 = 125,880 km - Media 150,403 km/h - Tempo di gara 50'13.024

Num.	Conduttore 1 Concorrente	Conduttore 2 Team	Auto	Giri	Tempo	Dist.	Rel.	Giro Veloce
1	21 MANN Simon (USA) 1'49.269 AF CORSE	CRESSONI Matteo (ITA) AF Corse	Ferrari 488	24	50'13.024		17	1'48.698
2P	55 DE LUCA Francesco (ITA) 1'50.564 NOVA RACE EVENTS	GUIDETTI Jacopo (ITA) Nova Race Events	Honda NSX GT3	24	50'21.588	8.564	8.564	10 1'48.928
3P	88 CECOTTO Jonathan (VEN) LP RACING	PEROLINI Pietro (ITA) 1'50.878 LP Racing	Lamborghini Huracán GT3	24	50'21.658	8.634	0.070	5 1'48.732
4	8 SCHREINER Carrie (DEU) 1'51.878 AF CORSE	HUDSPETH Sean (SGP) AF Corse	Ferrari 488	24	50'22.862	9.838	1.204	12 1'51.241
5P	66 LEO Federico (ITA) 1'50.893 VINCENZO SOSPIRI RACING	PEKLIN Ivan (UKR) Vincenzo Sospiri Racing	Lamborghini Huracán GT3	24	50'27.717	14.693	4.855	18 1'50.176
6	25 DI AMATO Daniele (ITA) RS RACING	NAUSSBAUMER Alexander (AUT) 1'55.443 RS Racing	Ferrari 488	24	50'31.146	18.122	3.429	5 1'48.760
7	90 BARUCH Bar (ISR) 1'49.799 AKM MOTORSPORT	SEGÙ Luca (ITA) AKM Motorsport	Mercedes AMG GT3	19	39'03.037	5 Giri	5 Giri	19 1'49.710
----- Non Classificati -----								
RIT	19 LLARENA Mateo (GCA) IMPERIALE SPORT CAR SERVICE	Imperiale Sport Car Service	Lamborghini Huracán GT3	0				

Partenti: 8 Classificati: 7 Non Classificati: 0 Ritirati: 1 Non Partiti: 0  
Giro Veloce N. 17 Num. 21 Matteo Cressoni Tempo 1'48.698 Media. 173,711 Km/h

### Classe GT3 PRO

Giri 24 = 125,880 km - Media 150,752 km/h - Tempo di gara 50'06.043

Num.	Conduttore 1 Concorrente	Conduttore 2 Team	Auto	Giri	Tempo	Dist.	Rel.	Giro Veloce
1	14 MANCINELLI Daniel (ITA) AUDI SPORT ITALIA	POSTIGLIONE Vito (ITA) 1'49.591 Audi Sport Italia	AUDI R8 LMS	24	50'06.043		5	1'48.114
2P	63 FRASSINETI Alex (ITA) IMPERIALE SPORT CAR SERVICE	GHIOTTO Luca (ITA) 1'48.931 Imperiale Sport Car Service	Lamborghini Huracán GT3	24	50'10.376	4.333	4.333	5 1'47.717
3	7 COMANDINI Stefano (ITA) CECCATO RACING	ZUG Marius (DEU) 1'49.829 Ceccato Racing	BMW M6 GT3	24	50'18.500	12.457	8.124	6 1'48.734
4	3 BASZ Karol (POL) EASY RACE	GRECO Matteo (ITA) 1'50.269 Easy Race	Ferrari 488	24	50'19.819	13.776	1.319	6 1'49.317
5	12 FERRARI Lorenzo (ITA) AUDI SPORT ITALIA	AGOSTINI Riccardo (ITA) 1'48.927 Audi Sport Italia	AUDI R8 LMS	24	50'21.366	15.323	1.547	5 1'48.723

Partenti: 5 Classificati: 5 Non Classificati: 0 Ritirati: 0 Non Partiti: 0  
Giro Veloce N. 5 Num. 63 Luca Ghiotto Tempo 1'47.717 Media. 175,293 Km/h

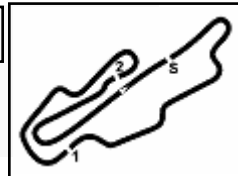
Direttore di Gara : Antonio Canu

Direttore di Prova : Alessandro Ferrari

09/10/2021 Inizio 16:26 Fine 17:18

Esposta alle: .....





Aut.Int. Mugello 5.245 m

2 / 3

# ACI Racing Weekend Mugello, 09-10 Ottobre 2021

## Campionato Italiano GT Sprint - Classifica di Classe Gara 1

### Classe GT4 AM

Giri 23 = 120,635 km - Media 141,729 km/h - Tempo di gara 51'04.207

Num.	Conducente 1 Concorrente	Conducente 2 Team	Auto	Giri	Tempo	Dist.	Rel.	Giro Veloce
1 215	NERI Nicola (ITA) CECCATO RACING	FASCICOLO Giuseppe (ITA) 2'00.218 Ceccato Racing	BMW M4 GT4	23	51'04.207			5 1'59.595
2P 207	DI FABIO Diego (ITA) NOVA RACE EVENTS	MAGNONI Luca (ITA) 2'02.075 Nova Race Events	Mercedes AMG GT4	23	51'18.817	14.610	14.610	5 1'59.627
3 275	CERATI Dario (ITA) 2'01.863 AUTORLANDO SPORT	GHEZZI Giuseppe (ITA) Autorlando Sport	Porsche 718 Cayman GT4	22	50'22.931	1 Giro	1 Giro	10 2'00.422
4 274	BARUCHELLI Dario (ITA) AUTORLANDO SPORT	FRATTI Maurizio (ITA) 2'03.428 Autorlando Sport	Porsche 718 Cayman GT4	22	50'35.791	1 Giro	12.860	6 2'01.816

Partenti: 4 Classificati: 4 Non Classificati: 0 Ritirati: 0 Non Partiti: 0

Giro Veloce N. 5 Num. 215 Giuseppe Fascicolo Tempo 1'59.595 Media. 157,883 Km/h

### Classe GT4 PRO AM

Giri 23 = 120,635 km - Media 143,163 km/h - Tempo di gara 50'33.497

Num.	Conducente 1 Concorrente	Conducente 2 Team	Auto	Giri	Tempo	Dist.	Rel.	Giro Veloce
1 251	PERA Riccardo (ITA) EBIMOTORS	DI GIUSTO Mattia (ITA) 1'59.876 Ebmotors	Porsche 718 Cayman GT4	23	50'33.497			5 1'57.714
2 228	FERRI Fulvio (ITA) NOVA RACE EVENTS	BETTERA Enrico (ITA) 2'01.844 Nova Race Events	Mercedes AMG GT4	23	51'05.453	31.956	31.956	5 2'00.482
3 252	ROMANI Emanuele (ITA) 2'01.574 EBIMOTORS	CARBONI Gianluca (ITA) Ebmotors	Porsche 718 Cayman GT4	22	50'29.443	1 Giro	1 Giro	10 2'00.982

Partenti: 3 Classificati: 3 Non Classificati: 0 Ritirati: 0 Non Partiti: 0

Giro Veloce N. 5 Num. 251 Mattia Di Giusto Tempo 1'57.714 Media. 160,406 Km/h

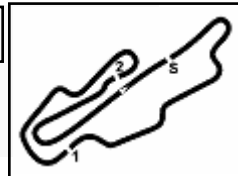
Direttore di Gara : Antonio Canu

Direttore di Prova : Alessandro Ferrari

09/10/2021 Inizio 16:26 Fine 17:18

Esposta alle: .....





Aut.Int. Mugello 5.245 m

3 / 3

# ACI Racing Weekend Mugello, 09-10 Ottobre 2021

## Campionato Italiano GT Sprint - Classifica di Classe Gara 1

### Classe GT CUP

Giri 24 = 125,880 km - Media 148,170 km/h - Tempo di gara 50'58.432

Num.	Conduttore 1 Concorrente	Conduttore 2 Team	Auto	Giri	Tempo	Dist.	Rel.	Giro Veloce
1	<b>355</b> VEBSTER Daniel (SWE) EASY RACE	LINOSSI Francesca (ITA) 1'55.917 Easy Race	Ferrari 488 Challenge	24	50'58.432		5	1'52.053
2	<b>304</b> BRUNSBORG Christian (DEN) FORMULA RACING	AF Corse	Ferrari 488 Challenge	23	48'59.073	1 Giro	1 Giro	6 1'53.223
3	<b>303</b> LEVORATO Giammarco (ITA) TSUNAMI R.T.	Tsunami R.T.	Porsche GT3 Cup	23	50'10.905	1 Giro	1'11.832	5 1'53.542
4	<b>378</b> SARTINGEN Axel (DEU) 1'56.822 RS RACING	LOPEZ Francesco (AUT) RS Racing	Ferrari 488 Challenge	23	50'19.990	1 Giro	9.085	11 1'54.093
5	<b>381</b> CURTI Carlo (ITA) 1'55.662 TSUNAMI RACING	CURTI Lino Annibale (ITA) Tsunami Racing	Porsche 911 GT3 Cup	23	50'20.027	1 Giro	0.037	14 1'55.502
6	<b>322</b> RIVA Giacomo (ITA) 1'57.129 KRYPTON MOTORSPORT	BERTON Giovanni (ITA) Krypton Motorsport	Porsche 911 GT3 Cup	23	50'21.934	1 Giro	1.907	14 1'55.158
7P	<b>333</b> DEMARCHI Luca (ITA) SR&R	RISITANO Nicholas (ITA) 1'55.616 SR&R	Ferrari 488 Challenge	23	50'22.207	1 Giro	0.273	6 1'55.027
8	<b>308</b> ROSI Nicolò (CHE) KESSEL RACING	FAUSTI Andrea (ITA) 1'55.342 Kessel Racing	Ferrari 488 Challenge	23	50'22.377	1 Giro	0.170	6 1'55.312
9	<b>307</b> SCHELTEMA Fons (NED) KESSEL RACING	Kessel Racing	Ferrari 488 Challenge	23	50'22.386	1 Giro	0.009	9 1'55.002
10	<b>377</b> PRIVITELIO Luciano (ITA) 1'57.689 FFF RACING TEAM	PRIVITELIO Donovan (ITA) FFF Racing Team	Lamborghini Huracán ST	23	50'29.087	1 Giro	6.701	17 1'56.290
11	<b>382</b> RUGOLO Michele (ITA) FORMULA RACING	VAN DER VORM Willem (MCO) 2'00.678 AF Corse	Ferrari 488 Challenge	23	50'32.362	1 Giro	3.275	9 1'54.111
12	<b>318</b> PITORRI Maurizio (ITA) BEST LAP	SIMONELLI Gianluigi (ITA) 2'01.601 Best Lap	Ferrari 488 Challenge	22	50'17.984	2 Giri	1 Giro	5 1'58.612
13	<b>399</b> BARRI Giacomo (ITA) DIONISIO ERMANNIO	DIONISIO Ermanno (ITA) 1'58.129 Team Italy	Lamborghini Huracán	22	50'50.601	2 Giri	32.617	7 1'52.770
14	<b>369</b> NICOLOSI Giuseppe (ITA) 2'27.268 KRYPTON MOTORSPORT	LA MAZZA Francesco (ITA) Krypton Motorsport	Porsche 911 GT3 Cup	22	52'08.026	2 Giri	1'17.425	10 1'58.116
----- Non Classificati -----								
RIT	<b>391</b> PEGORARO Lorenzo (ITA) BEST LAP	MUGELLI Massimiliano (ITA) Best Lap	Lamborghini Huracán ST	0				
RIT	<b>309</b> HOLLINGS Charles (UKR) KESSEL RACING	JACKSON Omar (UKR) Kessel Racing	Ferrari 488 Challenge	0				

Partenti: 16 Classificati: 14 Non Classificati: 0 Ritirati: 2 Non Partiti: 0

Giro Veloce N. 5 Num. 355 Francesca Linossi Tempo 1'52.053 Media. 168,510 Km/h

Umidità	56%	ARIA	15°C
Condizioni	DRY	Pista	18°C

Direttore di Gara : Antonio Canu

Direttore di Prova : Alessandro Ferrari

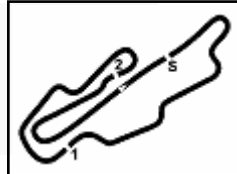
09/10/2021 Inizio 16:26 Fine 17:18

Esposta alle: .....



Powered by FICR PERUGIA TIMING





Aut.Int. Mugello 5.245 m

1 / 7

# ACI Racing Weekend Mugello, 09-10 Ottobre 2021

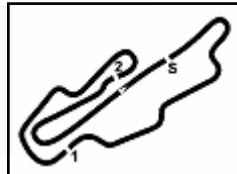
## Campionato Italiano GT Sprint - Contagiri Gara 1

Giro																								
	1	2	3	4	5	6	7	8	9	10	11	12	13	14	15	16	17	18	19	20	21	22	23	24
1	63	63	63	63	63	63	63	63	63	63	63	11	88	63	63	63	63	63	63	63	63	63	63	63
2	14	14	14	14	14	14	14	14	14	14	14	88	11	14	14	14	14	14	14	14	14	14	14	14
3	11	11	11	11	11	11	11	11	11	11	11	63	63	88	88	88	88	88	21	21	21	21	21	21
4	12	12	12	12	12	12	12	12	12	12	12	88	14	14	11	11	21	21	88	88	88	88	88	7
5	88	88	88	88	88	88	88	88	88	88	88	52	52	52	21	21	7	7	7	7	7	7	7	3
6	52	52	52	52	52	52	52	52	52	52	52	25	25	25	25	25	7	11	90	90	3	3	3	55
7	25	25	25	25	25	25	25	25	25	25	25	77	21	21	7	90	90	3	3	55	55	55	55	88
8	7	7	7	7	7	7	7	7	7	7	7	3	77	51	7	7	3	3	3	11	55	55	12	12
9	3	3	3	3	3	3	3	3	3	3	3	77	51	355	3	3	90	52	52	55	12	12	52	52
10	21	21	21	21	21	21	21	21	21	21	21	66	355	304	90	90	25	25	55	52	11	52	11	11
11	55	55	55	55	55	55	55	55	55	55	55	77	51	304	21	77	55	55	12	12	52	11	8	8
12	66	66	66	66	66	66	66	66	66	66	66	355	381	7	55	12	12	12	25	25	25	25	25	25
13	90	90	90	90	90	90	90	90	90	90	90	3	3	12	77	77	8	8	8	8	8	77	77	77
14	77	77	77	77	77	77	77	77	77	77	77	8	382	21	90	51	8	8	77	77	77	77	66	66
15	51	51	51	51	51	51	51	51	51	51	51	355	381	251	251	8	66	66	66	66	66	355	355	355
16	8	8	8	8	8	8	8	8	8	8	8	303	307	7	12	355	51	355	355	355	355	304	304	304
17	399	399	399	399	399	399	399	399	399	399	399	304	251	90	55	66	355	51	51	304	304	304	29	29
18	29	29	29	355	355	355	355	355	382	21	55	8	304	304	304	304	29	29	29	29	303	303	303	303
19	303	303	303	303	303	303	303	303	308	377	66	66	333	333	29	29	51	303	303	303	333	333	333	333
20	304	304	304	29	304	304	304	304	381	7	8	381	303	303	303	303	51	333	333	381	381	381	381	378
21	382	382	382	304	29	333	333	333	307	207	274	333	381	29	333	333	333	333	381	381	378	378	378	381
22	355	355	355	333	333	382	382	322	215	333	303	29	381	381	381	381	381	378	378	322	322	322	322	322
23	333	333	333	382	382	308	308	377	90	382	29	308	322	322	378	378	378	322	322	308	308	308	308	308
24	308	308	308	308	308	29	381	251	8	303	382	322	308	308	322	322	322	51	308	307	307	307	307	307
25	381	381	381	381	381	381	307	318	55	308	308	378	378	378	308	308	308	308	307	377	377	377	377	377
26	378	378	378	378	378	378	29	207	274	29	322	382	307	307	307	307	307	307	377	382	382	382	382	382
27	322	322	322	307	307	307	378	228	303	322	378	307	382	382	382	377	377	382	251	251	251	251	251	251
28	377	377	377	322	322	322	322	215	333	307	307	377	377	377	377	377	382	382	251	215	215	215	215	215
29	307	307	307	377	377	377	377	90	308	378	377	251	251	251	251	251	251	251	215	228	228	228	228	228
30	251	251	251	251	251	251	251	274	322	377	215	215	215	215	215	215	215	215	228	207	207	207	207	207
31	318	318	318	318	318	318	318	55	29	215	228	228	228	207	207	207	228	207	207	318	318	318	318	318
32	207	207	207	207	207	207	207	333	378	207	207	207	207	228	228	228	207	207	318	275	275	275	275	275
33	228	228	228	228	228	228	228	29	228	228	318	318	318	318	318	318	318	318	275	252	252	252	252	252
34	275	275	275	275	215	215	215	378	318	318	252	275	275	275	275	275	275	275	252	274	274	274	274	274
35	215	215	215	215	275	275	275	252	252	252	275	252	252	252	252	252	252	252	274	399	399	399	399	399
36	274	274	274	274	274	274	274	275	275	274	274	274	274	274	274	274	274	274	399	369	369	369	369	369
37	369	369	252	252	252	252	252	399	399	399	399	399	399	399	399	399	399	399	369	369	369	369	369	369
38	252	252	369	369	369	369	369	369	369	369	369	369	369	369	369	369	369	369						

Final Result		
1	14 AUDI SPORT ITALIA	Giri 24
2	63 IMPERIALE SPORT C	4.333
3	21 AF CORSE	6.981
4	7 CECCATO RACING	12.457
5	3 EASY RACE	13.776
6	12 AUDI SPORT ITALIA	15.323
7	55 NOVA RACE EVENTS	15.545
8	88 LP RACING (P)	15.615
9	8 AF CORSE	16.819
10	11 KESSEL RACING	19.759
11	66 VINCENZO SOSPIRI	21.674
12	77 NOVA RACE EVENTS	22.205
13	25 RS RACING	25.103
14	29 VINCENZO SOSPIRI	47.346
15	355 EASY RACE	52.389
16	52 AF CORSE	1 Giro
17	304 FORMULA RACING	1 Giro
18	303 TSUNAMI R.T.	1 Giro
19	378 RS RACING	1 Giro
20	381 TSUNAMI RACING	1 Giro
21	322 KRYPTON MOTORSP	1 Giro
22	333 SR&R (P)	1 Giro
23	308 KESSEL RACING	1 Giro
24	307 KESSEL RACING	1 Giro
25	377 FFF RACING TEAM	1 Giro
26	382 FORMULA RACING	1 Giro
27	251 EBIMOTORS	1 Giro
28	215 CECCATO RACING	1 Giro
29	228 NOVA RACE EVENTS	1 Giro
30	207 NOVA RACE EVENTS	1 Giro
31	318 BEST LAP	2 Giri
32	275 AUTORLANDO SPOR	2 Giri
33	252 EBIMOTORS	2 Giri
34	274 AUTORLANDO SPOR	2 Giri
35	399 DIONISIO ERMANN	2 Giri
36	369 KRYPTON MOTORSP	2 Giri
37	90 AKM MOTORSPORT	5 Giri
38	51 AF CORSE	6 Giri
RIT	309 KESSEL RACING	
RIT	33 KESSEL RACING	
RIT	19 IMPERIALE SPORT C	
RIT	391 BEST LAP	







Aut.Int. Mugello 5.245 m

# ACI Racing Weekend Mugello, 09-10 Ottobre 2021

## Campionato Italiano GT Sprint - Contagiri Gara 1

2 / 7

### Lap 1

1	63	Ghiotto L.	2'56.290
2	14	Postiglione V.	0.619
3	11	Earle S.	1.833
4	12	Agostini R.	2.838
5	88	Perolini P.	4.066
6	52	Delacour H.	4.979
7	25	Naussbaumer A.	6.193
8	7	Zug M.	8.390
9	3	Greco M.	10.081
10	21	Cressoni M.	11.357
11	55	Guidetti J.	12.048
12	66	Peklin I.	13.685
13	90	Segù L.	14.513
14	77	Zanotti E.	17.403
15	51	Mann P.	18.657
16	8	Hudspeth S.	19.962
17	399	Dionisio E.	21.222
18	29	Iacone S.	22.111
19	303	Levorato G.	22.677
20	304	Brunsborg C.	23.779
21	382	Van Der Vorm W.	24.673
22	355	Linossi F.	25.125
23	333	Risitano N.	25.955
24	308	Fausti A.	27.178
25	381	Curti L.	28.746
26	378	Lopez F.	29.678
27	322	Berton G.	30.116
28	377	Privitelio D.	30.558
29	307	Scheltema F.	31.216
30	251	Di Giusto M.	33.575
31	318	Simonelli G.	34.212
32	207	Magnoni L.	34.796
33	228	Bettera E.	35.480
34	275	Ghezzi G.	36.361
35	215	Fascicolo G.	37.762
36	274	Fratti M.	38.652
37	369	La Mazza F.	43.580
38	252	Carboni G.	44.892

### Lap 2

1	63	Ghiotto L.	5'35.738
2	14	Postiglione V.	0.857
3	11	Earle S.	2.547
4	12	Agostini R.	3.620
5	88	Perolini P.	4.671
6	52	Delacour H.	5.466
7	25	Naussbaumer A.	6.254
8	7	Zug M.	7.872
9	3	Greco M.	8.630
10	21	Cressoni M.	9.131
11	55	Guidetti J.	9.574
12	66	Peklin I.	10.273
13	90	Segù L.	10.829
14	77	Zanotti E.	13.417
15	51	Mann P.	14.163
16	8	Hudspeth S.	14.976
17	399	Dionisio E.	15.426
18	29	Iacone S.	16.069
19	303	Levorato G.	16.635
20	304	Brunsborg C.	17.281
21	382	Van Der Vorm W.	18.288
22	355	Linossi F.	18.621
23	333	Risitano N.	19.190
24	308	Fausti A.	19.855
25	381	Curti L.	20.557
26	378	Lopez F.	21.424
27	322	Berton G.	22.019
28	377	Privitelio D.	22.485
29	307	Scheltema F.	23.053
30	251	Di Giusto M.	24.338
31	318	Simonelli G.	25.185
32	207	Magnoni L.	25.799
33	228	Bettera E.	26.408
34	275	Ghezzi G.	27.332

### Lap 3

1	63	Ghiotto L.	8'19.159
2	14	Postiglione V.	0.617
3	11	Earle S.	0.724
4	12	Agostini R.	0.987
5	88	Perolini P.	1.100
6	52	Delacour H.	1.736
7	25	Naussbaumer A.	1.919
8	7	Zug M.	2.166
9	3	Greco M.	2.469
10	21	Cressoni M.	2.858
11	55	Guidetti J.	2.943
12	66	Peklin I.	3.414
13	90	Segù L.	3.599
14	77	Zanotti E.	3.777
15	51	Mann P.	4.451
16	8	Hudspeth S.	4.757
17	399	Dionisio E.	5.376
18	29	Iacone S.	7.295
19	303	Levorato G.	7.426
20	304	Brunsborg C.	7.708
21	382	Van Der Vorm W.	7.785
22	355	Linossi F.	7.899
23	333	Risitano N.	8.363
24	308	Fausti A.	8.766
25	381	Curti L.	9.200
26	378	Lopez F.	9.557
27	322	Berton G.	9.986
28	377	Privitelio D.	11.112
29	307	Scheltema F.	11.301
30	251	Di Giusto M.	13.974
31	318	Simonelli G.	14.104
32	207	Magnoni L.	14.755
33	228	Bettera E.	14.915
34	275	Ghezzi G.	15.538
35	215	Fascicolo G.	15.872
36	274	Fratti M.	17.804
37	252	Carboni G.	18.176
38	369	La Mazza F.	18.566

### Lap 4

1	63	Ghiotto L.	10'07.443
2	14	Postiglione V.	1.008
3	11	Earle S.	1.750
4	12	Agostini R.	2.399
5	88	Perolini P.	2.916
6	52	Delacour H.	3.552
7	25	Naussbaumer A.	3.941
8	7	Zug M.	4.206
9	3	Greco M.	4.935
10	21	Cressoni M.	5.514
11	55	Guidetti J.	6.825
12	66	Peklin I.	7.351
13	90	Segù L.	7.672
14	77	Zanotti E.	8.313
15	51	Mann P.	8.725
16	8	Hudspeth S.	10.024
17	399	Dionisio E.	11.104
18	355	Linossi F.	12.894
19	303	Levorato G.	13.706
20	29	Iacone S.	16.928
21	304	Brunsborg C.	16.964
22	333	Risitano N.	17.401
23	382	Van Der Vorm W.	17.737
24	308	Fausti A.	18.384
25	381	Curti L.	18.739
26	378	Lopez F.	19.199
27	307	Scheltema F.	19.961
28	322	Berton G.	20.025
29	377	Privitelio D.	21.731

### Lap 5

1	63	Ghiotto L.	11'55.160
2	14	Postiglione V.	1.405
3	11	Earle S.	2.107
4	12	Agostini R.	3.405
5	88	Perolini P.	3.931
6	52	Delacour H.	4.356
7	25	Naussbaumer A.	4.984
8	7	Zug M.	6.017
9	3	Greco M.	6.898
10	21	Cressoni M.	7.486
11	55	Guidetti J.	9.672
12	66	Peklin I.	10.527
13	90	Segù L.	10.955
14	77	Zanotti E.	11.852
15	51	Mann P.	12.684
16	8	Hudspeth S.	14.185
17	399	Dionisio E.	16.930
18	355	Linossi F.	17.230
19	303	Levorato G.	19.531
20	304	Brunsborg C.	22.636
21	29	Iacone S.	26.734
22	333	Risitano N.	26.769
23	382	Van Der Vorm W.	26.959
24	308	Fausti A.	27.403
25	381	Curti L.	28.071
26	378	Lopez F.	28.304
27	307	Scheltema F.	28.579
28	322	Berton G.	29.604
29	377	Privitelio D.	31.703
30	251	Di Giusto M.	36.447
31	318	Simonelli G.	38.201
32	207	Magnoni L.	39.344
33	228	Bettera E.	40.475
34	215	Fascicolo G.	41.260
35	275	Ghezzi G.	43.562
36	274	Fratti M.	46.526
37	252	Carboni G.	47.651
38	369	La Mazza F.	

### Lap 6

1	63	Ghiotto L.	13'43.877
2	14	Postiglione V.	0.993
3	11	Earle S.	2.011
4	12	Agostini R.	3.868
5	88	Perolini P.	4.316
6	52	Delacour H.	4.771
7	25	Naussbaumer A.	5.219
8	7	Zug M.	6.034
9	3	Greco M.	7.498
10	21	Cressoni M.	8.736
11	55	Guidetti J.	12.186
12	90	Segù L.	13.920
13	66	Peklin I.	14.882
14	77	Zanotti E.	15.024
15	51	Mann P.	15.507
16	8	Hudspeth S.	19.272
17	399	Dionisio E.	21.041
18	355	Linossi F.	21.633
19	303	Levorato G.	25.538
20	304	Brunsborg C.	27.142
21	333	Risitano N.	33.079
22	382	Van Der Vorm W.	33.276
23	308	Fausti A.	33.998
24	29	Iacone S.	36.606

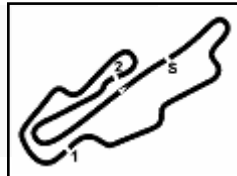
### Lap 7

1	63	Ghiotto L.	15'32.402
2	14	Postiglione V.	1.096
3	11	Earle S.	1.888
4	12	Agostini R.	4.501
5	88	Perolini P.	4.910
6	52	Delacour H.	5.539
7	25	Naussbaumer A.	5.965
8	7	Zug M.	6.623
9	3	Greco M.	8.861
10	21	Cressoni M.	9.480
11	55	Guidetti J.	14.368
12	90	Segù L.	15.194
13	66	Peklin I.	18.350
14	77	Zanotti E.	18.507
15	51	Mann P.	19.624
16	8	Hudspeth S.	22.860
17	399	Dionisio E.	25.286
18	355	Linossi F.	25.707
19	303	Levorato G.	31.349
20	304	Brunsborg C.	31.913
21	333	Risitano N.	40.607
22	382	Van Der Vorm W.	40.742
23	308	Fausti A.	41.327
24	381	Curti L.	44.543
25	307	Scheltema F.	47.127
26	29	Iacone S.	47.253
27	378	Lopez F.	47.412
28	322	Berton G.	47.979
29	377	Privitelio D.	52.196
30	251	Di Giusto M.	55.484
31	318	Simonelli G.	1'01.029
32	207	Magnoni L.	1'02.264
33	228	Bettera E.	1'04.427
34	215	Fascicolo G.	1'05.069
35	275	Ghezzi G.	1'13.144
36	274	Fratti M.	1'13.389
37	252	Carboni G.	1'14.297
38	369	La Mazza F.	

### Lap 8

1	63	Ghiotto L.	17'20.708
2	14	Postiglione V.	1.498
3	11	Earle S.	2.092
4	12	Agostini R.	5.318
5	88	Perolini P.	5.615
6	52	Delacour H.	6.284
7	25	Naussbaumer A.	6.950
8	7	Zug M.	7.467
9	3	Greco M.	10.430
10	21	Cressoni M.	11.041
11	77	Zanotti E.	22.476
12	66	Peklin I.	22.942
13	51	Mann P.	23.392
14	8	Hudspeth S.	26.532
15	355	Linossi F.	30.724
16	303	Levorato G.	37.711
17	304	Brunsborg C.	38.061
18	382	Van Der Vorm W.	47.510
19	308	Fausti A.	49.522





Aut.Int. Mugello 5.245 m

## ACI Racing Weekend Mugello, 09-10 Ottobre 2021

## Campionato Italiano GT Sprint - Contagiri Gara 1

3 / 7

20	<b>381</b>	Curti L.	52.035
21	<b>307</b>	Scheltema F.	53.960
22	<b>322</b>	Berton G.	1'00.422
23	<b>377</b>	Privitello D.	1'04.286
24	<b>251</b>	Di Giusto M.	1'05.781
25	<b>318</b>	Simonelli G.	1'13.497
26	<b>207</b>	Magnoni L.	1'14.433
27	<b>228</b>	Bettera E.	1'17.003
28	<b>215</b>	Fascicolo G.	1'17.278
29	<b>90</b>	Segù L.	1'22.540
30	<b>274</b>	Fratti M.	1'30.459
31	<b>55</b>	Guidetti J.	1'36.414
32	<b>333</b>	Risitano N.	
33	<b>29</b>	Iacone S.	
34	<b>378</b>	Lopez F.	
35	<b>252</b>	Carboni G.	
36	<b>275</b>	Ghezzi G.	
37	<b>399</b>	Dionisio E.	
38	<b>369</b>	La Mazza F.	

## Lap 9

1	<b>63</b>	Ghiotto L.	19'08.972
2	<b>14</b>	Postiglione V.	1.998
3	<b>11</b>	Earle S.	2.596
4	<b>12</b>	Agostini R.	6.252
5	<b>88</b>	Perolini P.	6.621
6	<b>52</b>	Delacour H.	7.154
7	<b>25</b>	Naussbaumer A.	8.031
8	<b>3</b>	Greco M.	12.355
9	<b>77</b>	Zanotti E.	24.221
10	<b>66</b>	Peklin I.	27.212
11	<b>51</b>	Mann P.	28.176
12	<b>355</b>	Linossi F.	35.126
13	<b>304</b>	Brunsborg C.	44.965
14	<b>382</b>	Van Der Vorm W.	53.357
15	<b>381</b>	Curti L.	59.433
16	<b>307</b>	Scheltema F.	1'00.698
17	<b>251</b>	Di Giusto M.	1'16.798
18	<b>21</b>	Cressoni M.	1'18.130
19	<b>377</b>	Privitello D.	1'18.488
20	<b>7</b>	Zug M.	1'19.227
21	<b>207</b>	Magnoni L.	1'28.416
22	<b>215</b>	Fascicolo G.	1'29.164
23	<b>90</b>	Segù L.	1'30.762
24	<b>8</b>	Hudspeth S.	1'39.468
25	<b>55</b>	Guidetti J.	1'44.552
26	<b>274</b>	Fratti M.	1'44.646
27	<b>303</b>	Levorato G.	
28	<b>333</b>	Risitano N.	
29	<b>308</b>	Fausti A.	
30	<b>322</b>	Berton G.	
31	<b>29</b>	Iacone S.	
32	<b>378</b>	Lopez F.	
33	<b>228</b>	Bettera E.	
34	<b>318</b>	Simonelli G.	
35	<b>252</b>	Carboni G.	
36	<b>275</b>	Ghezzi G.	
37	<b>399</b>	Dionisio E.	
38	<b>369</b>	La Mazza F.	

## Lap 10

1	<b>63</b>	Ghiotto L.	20'57.706
2	<b>14</b>	Postiglione V.	2.533
3	<b>11</b>	Earle S.	2.726
4	<b>12</b>	Agostini R.	6.747
5	<b>88</b>	Perolini P.	7.243
6	<b>52</b>	Delacour H.	7.479
7	<b>25</b>	Naussbaumer A.	8.466
8	<b>77</b>	Zanotti E.	25.621
9	<b>51</b>	Mann P.	32.818
10	<b>355</b>	Linossi F.	40.595
11	<b>304</b>	Brunsborg C.	50.339
12	<b>381</b>	Curti L.	1'06.398
13	<b>3</b>	Greco M.	1'19.434
14	<b>21</b>	Cressoni M.	1'26.503

15	<b>251</b>	Di Giusto M.	1'27.162
16	<b>7</b>	Zug M.	1'27.650
17	<b>90</b>	Segù L.	1'32.586
18	<b>55</b>	Guidetti J.	1'44.746
19	<b>66</b>	Peklin I.	1'47.232
20	<b>8</b>	Hudspeth S.	1'48.977
21	<b>274</b>	Fratti M.	
22	<b>333</b>	Risitano N.	
23	<b>382</b>	Van Der Vorm W.	
24	<b>303</b>	Levorato G.	
25	<b>308</b>	Fausti A.	
26	<b>29</b>	Iacone S.	
27	<b>322</b>	Berton G.	
28	<b>307</b>	Scheltema F.	
29	<b>378</b>	Lopez F.	
30	<b>377</b>	Privitello D.	
31	<b>215</b>	Fascicolo G.	
32	<b>207</b>	Magnoni L.	
33	<b>228</b>	Bettera E.	
34	<b>318</b>	Simonelli G.	
35	<b>252</b>	Carboni G.	
36	<b>275</b>	Ghezzi G.	
37	<b>399</b>	Dionisio E.	
38	<b>369</b>	La Mazza F.	

## Lap 11

1	<b>63</b>	Ghiotto L.	22'47.125
2	<b>14</b>	Postiglione V.	4.416
3	<b>11</b>	Earle S.	4.661
4	<b>88</b>	Perolini P.	8.514
5	<b>52</b>	Delacour H.	8.695
6	<b>25</b>	Naussbaumer A.	9.041
7	<b>77</b>	Zanotti E.	27.826
8	<b>51</b>	Mann P.	36.538
9	<b>355</b>	Linossi F.	43.736
10	<b>304</b>	Brunsborg C.	54.718
11	<b>21</b>	Cressoni M.	1'28.168
12	<b>7</b>	Zug M.	1'29.118
13	<b>3</b>	Greco M.	1'29.609
14	<b>90</b>	Segù L.	1'33.596
15	<b>251</b>	Di Giusto M.	1'38.269
16	<b>12</b>	Agostini R.	1'38.385
17	<b>55</b>	Guidetti J.	1'44.330
18	<b>8</b>	Hudspeth S.	1'50.804
19	<b>66</b>	Peklin I.	
20	<b>381</b>	Curti L.	
21	<b>333</b>	Risitano N.	
22	<b>303</b>	Levorato G.	
23	<b>29</b>	Iacone S.	
24	<b>382</b>	Van Der Vorm W.	
25	<b>308</b>	Fausti A.	
26	<b>322</b>	Berton G.	
27	<b>378</b>	Lopez F.	
28	<b>307</b>	Scheltema F.	
29	<b>377</b>	Privitello D.	
30	<b>215</b>	Fascicolo G.	
31	<b>228</b>	Bettera E.	
32	<b>207</b>	Magnoni L.	
33	<b>318</b>	Simonelli G.	
34	<b>252</b>	Carboni G.	
35	<b>275</b>	Ghezzi G.	
36	<b>274</b>	Fratti M.	
37	<b>399</b>	Dionisio E.	
38	<b>369</b>	La Mazza F.	

## Lap 12

1	<b>11</b>	Earle S.	24'41.161
2	<b>88</b>	Perolini P.	3.721
3	<b>63</b>	Ghiotto L.	1'04.872
4	<b>14</b>	Postiglione V.	1'06.692
5	<b>52</b>	Delacour H.	1'11.134
6	<b>25</b>	Naussbaumer A.	1'12.948
7	<b>21</b>	Cressoni M.	1'27.056
8	<b>7</b>	Zug M.	1'27.727
9	<b>3</b>	Greco M.	1'28.937

10	<b>90</b>	Segù L.	1'30.869
11	<b>77</b>	Zanotti E.	1'37.289
12	<b>55</b>	Guidetti J.	1'39.714
13	<b>12</b>	Agostini R.	1'40.592
14	<b>51</b>	Mann P.	1'46.343
15	<b>8</b>	Hudspeth S.	1'48.009
16	<b>355</b>	Linossi F.	1'55.203
17	<b>66</b>	Peklin I.	1'58.456
18	<b>304</b>	Brunsborg C.	2'16.068
19	<b>333</b>	Risitano N.	2'25.774
20	<b>303</b>	Levorato G.	2'25.981
21	<b>381</b>	Curti L.	2'30.565
22	<b>29</b>	Iacone S.	2'32.404
23	<b>308</b>	Fausti A.	2'40.071
24	<b>322</b>	Berton G.	2'40.223
25	<b>378</b>	Lopez F.	2'41.806
26	<b>382</b>	Van Der Vorm W.	2'45.493
27	<b>307</b>	Scheltema F.	2'47.563
28	<b>377</b>	Privitello D.	
29	<b>251</b>	Di Giusto M.	
30	<b>215</b>	Fascicolo G.	
31	<b>228</b>	Bettera E.	
32	<b>207</b>	Magnoni L.	
33	<b>318</b>	Simonelli G.	
34	<b>275</b>	Ghezzi G.	
35	<b>252</b>	Carboni G.	
36	<b>274</b>	Fratti M.	
37	<b>399</b>	Dionisio E.	
38	<b>369</b>	La Mazza F.	

## Lap 13

1	<b>88</b>	Perolini P.	27'38.823
2	<b>11</b>	Earle S.	0.770
3	<b>63</b>	Ghiotto L.	3.161
4	<b>14</b>	Postiglione V.	5.119
5	<b>52</b>	Delacour H.	17.606
6	<b>25</b>	Naussbaumer A.	19.702
7	<b>21</b>	Cressoni M.	19.760
8	<b>7</b>	Zug M.	20.996
9	<b>3</b>	Greco M.	22.715
10	<b>90</b>	Segù L.	23.881
11	<b>55</b>	Guidetti J.	33.033
12	<b>12</b>	Agostini R.	35.229
13	<b>77</b>	Zanotti E.	41.830
14	<b>8</b>	Hudspeth S.	42.792
15	<b>66</b>	Peklin I.	53.184
16	<b>51</b>	Mann P.	57.289
17	<b>355</b>	Linossi F.	1'01.806
18	<b>304</b>	Brunsborg C.	1'18.185
19	<b>333</b>	Risitano N.	1'25.278
20	<b>303</b>	Levorato G.	1'25.280
21	<b>29</b>	Iacone S.	1'27.173
22	<b>381</b>	Curti L.	1'29.334
23	<b>322</b>	Berton G.	1'38.163
24	<b>308</b>	Fausti A.	1'38.473
25	<b>378</b>	Lopez F.	1'39.011
26	<b>307</b>	Scheltema F.	1'45.397
27	<b>382</b>	Van Der Vorm W.	1'48.891
28	<b>377</b>	Privitello D.	
29	<b>251</b>	Di Giusto M.	
30	<b>215</b>	Fascicolo G.	
31	<b>228</b>	Bettera E.	
32	<b>207</b>	Magnoni L.	
33	<b>318</b>	Simonelli G.	
34	<b>275</b>	Ghezzi G.	
35	<b>252</b>	Carboni G.	
36	<b>274</b>	Fratti M.	
37	<b>399</b>	Dionisio E.	
38	<b>369</b>	La Mazza F.	

## Lap 14

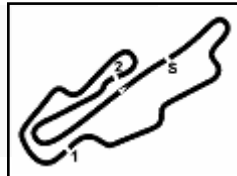
1	<b>63</b>	Ghiotto L.	29'30.915
2	<b>14</b>	Postiglione V.	2.618
3	<b>88</b>	Perolini P.	6.026
4	<b>11</b>	Earle S.	9.482

5	<b>21</b>	Cressoni M.	17.409
6	<b>52</b>	Delacour H.	20.454
7	<b>7</b>	Zug M.	20.571
8	<b>3</b>	Greco M.	21.897
9	<b>90</b>	Segù L.	22.367
10	<b>25</b>	Naussbaumer A.	24.065
11	<b>55</b>	Guidetti J.	31.990
12	<b>12</b>	Agostini R.	33.893
13	<b>77</b>	Zanotti E.	43.195
14	<b>8</b>	Hudspeth S.	43.513
15	<b>66</b>	Peklin I.	53.585
16	<b>355</b>	Linossi F.	1'07.058
17	<b>51</b>	Mann P.	1'07.912
18	<b>304</b>	Brunsborg C.	1'20.022
19	<b>29</b>	Iacone S.	1'28.612
20	<b>303</b>	Levorato G.	1'30.100
21	<b>333</b>	Risitano N.	1'31.903
22	<b>381</b>	Curti L.	1'32.744
23	<b>322</b>	Berton G.	1'41.229
24	<b>308</b>	Fausti A.	1'41.723
25	<b>378</b>	Lopez F.	1'42.027
26	<b>307</b>	Scheltema F.	1'49.094
27	<b>382</b>	Van Der Vorm W.	
28	<b>377</b>	Privitello D.	
29	<b>251</b>	Di Giusto M.	
30	<b>215</b>	Fascicolo G.	
31	<b>207</b>	Magnoni L.	
32	<b>228</b>	Bettera E.	
33	<b>318</b>	Simonelli G.	
34	<b>275</b>	Ghezzi G.	
35	<b>252</b>	Carboni G.	
36	<b>274</b>	Fratti M.	
37	<b>399</b>	Dionisio E.	
38	<b>369</b>	La Mazza F.	

## Lap 15

1	<b>63</b>	Ghiotto L.	31'20.436
2	<b>14</b>	Postiglione V.	2.708
3	<b>88</b>	Perolini P.	8.099
4	<b>11</b>	Earle S.	16.073
5	<b>21</b>	Cressoni M.	16.803
6	<b>7</b>	Zug M.	21.204
7	<b>90</b>	Segù L.	23.518
8	<b>3</b>	Greco M.	23.923
9	<b>52</b>	Delacour H.	26.979
10	<b>25</b>	Naussbaumer A.	31.217
11	<b>55</b>	Guidetti J.	32.039
12	<b>12</b>	Agostini R.	33.299
13	<b>8</b>	Hudspeth S.	46.758
14	<b>77</b>	Zanotti E.	48.130
15	<b>66</b>	Peklin I.	55.581
16	<b>355</b>	Linossi F.	1'13.991
17	<b>51</b>	Mann P.	1'23.175
18	<b>304</b>	Brunsborg C.	1'24.473
19	<b>29</b>	Iacone S.	1'31.041
20	<b>303</b>	Levorato G.	1'34.875
21	<b>333</b>	Risitano N.	1'39.578
22	<b>381</b>	Curti L.	1'40.002
23	<b>378</b>	Lopez F.	1'47.687
24	<b>322</b>	Berton G.	1'47.921
25	<b>308</b>	Fausti A.	1'48.527
26	<b>307</b>	<i>Scheltema F.</i>	
27	<b>382</b>	<i>Van Der Vorm W.</i>	
28	<b>377</b>	<i>Privitello D.</i>	
29	<b>251</b>	<i>Di Giusto M.</i>	
30	<b>215</b>	<i>Fascicolo G.</i>	
31	<b>207</b>	<i>Magnoni L.</i>	
32	<b>228</b>	<i>Bettera E.</i>	
33	<b>318</b>	<i>Simonelli G.</i>	
34	<b>275</b>	<i>Ghezzi G.</i>	
35	<b>252</b>	<i>Carboni G.</i>	
36	<b>274</b>	<i>Fratti M.</i>	
37	<b>399</b>	<i>Dionisio E.</i>	
38	<b>369</b>	<i>La Mazza F.</i>	





Aut.Int. Mugello 5.245 m

4 / 7

## ACI Racing Weekend Mugello, 09-10 Ottobre 2021

## Campionato Italiano GT Sprint - Contagiri Gara 1

## Lap 16

1	63	Ghiotto L.	33'09.739
2	14	Postiglione V.	3.366
3	88	Perolini P.	10.182
4	21	Cressoni M.	17.226
5	7	Zug M.	22.436
6	11	Earle S.	23.796
7	90	Segù L.	23.959
8	3	Greco M.	24.889
9	52	Delacour H.	31.390
10	55	Guidetti J.	33.106
11	12	Agostini R.	33.931
12	25	Naussbaumer A.	38.940
13	8	Hudspeth S.	49.215
14	77	Zanotti E.	52.507
15	66	Peklin I.	58.789
16	355	Linossi F.	1'20.826
17	304	Brunsborg C.	1'29.212
18	29	Iacone S.	1'35.695
19	51	Mann P.	1'36.943
20	303	Levorato G.	1'39.937
21	333	Risitano N.	1'45.891
22	381	Curti L.	1'46.628
23	378	Lopez F.	
24	322	Berton G.	
25	308	Fausti A.	
26	307	Scheltema F.	
27	382	Van Der Vorm W.	
28	377	Privitelio D.	
29	251	Di Giusto M.	
30	215	Fascicolo G.	
31	207	Magnoni L.	
32	228	Bettera E.	
33	318	Simonelli G.	
34	275	Ghezzi G.	
35	252	Carboni G.	
36	274	Fratti M.	
37	399	Dionisio E.	
38	369	La Mazza F.	

## Lap 17

1	63	Ghiotto L.	35'00.504
2	14	Postiglione V.	3.381
3	88	Perolini P.	10.295
4	21	Cressoni M.	15.159
5	7	Zug M.	21.809
6	90	Segù L.	23.111
7	3	Greco M.	25.233
8	11	Earle S.	31.266
9	55	Guidetti J.	32.728
10	52	Delacour H.	33.816
11	12	Agostini R.	34.396
12	25	Naussbaumer A.	43.884
13	8	Hudspeth S.	50.059
14	77	Zanotti E.	52.996
15	66	Peklin I.	59.155
16	355	Linossi F.	1'26.406
17	304	Brunsborg C.	1'33.132
18	29	Iacone S.	1'36.502
19	303	Levorato G.	1'44.774
20	51	Mann P.	1'48.770
21	333	Risitano N.	1'51.546
22	381	Curti L.	
23	378	Lopez F.	
24	322	Berton G.	
25	308	Fausti A.	
26	307	Scheltema F.	
27	377	Privitelio D.	
28	382	Van Der Vorm W.	
29	251	Di Giusto M.	
30	215	Fascicolo G.	
31	228	Bettera E.	
32	207	Magnoni L.	
33	318	Simonelli G.	
34	275	Ghezzi G.	

35	252	Carboni G.
36	274	Fratti M.
37	399	Dionisio E.
38	369	La Mazza F.

## Lap 18

1	63	Ghiotto L.	36'52.085
2	14	Postiglione V.	1.487
3	88	Perolini P.	10.699
4	21	Cressoni M.	13.313
5	7	Zug M.	20.057
6	90	Segù L.	21.242
7	3	Greco M.	24.084
8	55	Guidetti J.	31.200
9	12	Agostini R.	34.061
10	11	Earle S.	36.595
11	52	Delacour H.	36.974
12	25	Naussbaumer A.	48.226
13	8	Hudspeth S.	49.980
14	77	Zanotti E.	54.735
15	66	Peklin I.	57.750
16	355	Linossi F.	1'30.742
17	304	Brunsborg C.	1'35.989
18	29	Iacone S.	1'39.043
19	303	Levorato G.	1'48.674
20	333	Risitano N.	
21	381	Curti L.	
22	378	Lopez F.	
23	322	Berton G.	
24	51	Mann P.	
25	308	Fausti A.	
26	307	Scheltema F.	
27	377	Privitelio D.	
28	382	Van Der Vorm W.	
29	251	Di Giusto M.	
30	215	Fascicolo G.	
31	228	Bettera E.	
32	207	Magnoni L.	
33	318	Simonelli G.	
34	275	Ghezzi G.	
35	252	Carboni G.	
36	274	Fratti M.	
37	399	Dionisio E.	
38	369	La Mazza F.	

## Lap 19

1	63	Ghiotto L.	38'42.576
2	14	Postiglione V.	1.911
3	21	Cressoni M.	13.024
4	88	Perolini P.	13.545
5	7	Zug M.	19.643
6	90	Segù L.	20.461
7	3	Greco M.	24.071
8	55	Guidetti J.	30.117
9	12	Agostini R.	32.739
10	52	Delacour H.	43.212
11	11	Earle S.	43.617
12	25	Naussbaumer A.	53.178
13	8	Hudspeth S.	53.411
14	77	Zanotti E.	57.003
15	66	Peklin I.	58.336
16	355	Linossi F.	1'37.645
17	304	Brunsborg C.	1'40.131
18	29	Iacone S.	1'40.989
19	303	Levorato G.	
20	333	Risitano N.	
21	381	Curti L.	
22	378	Lopez F.	
23	322	Berton G.	
24	308	Fausti A.	
25	307	Scheltema F.	
26	377	Privitelio D.	
27	382	Van Der Vorm W.	
28	251	Di Giusto M.	
29	215	Fascicolo G.	

30	228	Bettera E.
31	207	Magnoni L.
32	318	Simonelli G.
33	275	Ghezzi G.
34	252	Carboni G.
35	274	Fratti M.
36	399	Dionisio E.
37	369	La Mazza F.

## Lap 20

1	63	Ghiotto L.	40'34.223
2	14	Postiglione V.	1.400
3	21	Cressoni M.	12.110
4	88	Perolini P.	13.701
5	7	Zug M.	19.681
6	3	Greco M.	25.254
7	55	Guidetti J.	29.412
8	12	Agostini R.	33.025
9	52	Delacour H.	47.220
10	11	Earle S.	50.672
11	8	Hudspeth S.	54.155
12	25	Naussbaumer A.	58.362
13	77	Zanotti E.	1'02.688
14	66	Peklin I.	1'06.375
15	355	Linossi F.	1'53.988
16	304	Brunsborg C.	1'55.699
17	29	Iacone S.	1'56.080
18	303	Levorato G.	
19	333	Risitano N.	
20	381	Curti L.	
21	378	Lopez F.	
22	322	Berton G.	
23	308	Fausti A.	
24	307	Scheltema F.	
25	377	Privitelio D.	
26	382	Van Der Vorm W.	
27	251	Di Giusto M.	
28	215	Fascicolo G.	
29	228	Bettera E.	
30	207	Magnoni L.	
31	318	Simonelli G.	
32	275	Ghezzi G.	
33	252	Carboni G.	
34	274	Fratti M.	
35	399	Dionisio E.	
36	369	La Mazza F.	

## Lap 21

1	63	Ghiotto L.	42'34.605
2	14	Postiglione V.	0.641
3	21	Cressoni M.	19.474
4	88	Perolini P.	22.104
5	7	Zug M.	24.765
6	3	Greco M.	25.345
7	55	Guidetti J.	28.141
8	12	Agostini R.	30.735
9	52	Delacour H.	42.711
10	11	Earle S.	52.420
11	8	Hudspeth S.	53.146
12	25	Naussbaumer A.	55.819
13	77	Zanotti E.	1'03.132
14	66	Peklin I.	1'04.358
15	355	Linossi F.	2'06.807
16	304	Brunsborg C.	2'08.334
17	29	Iacone S.	2'08.745
18	303	Levorato G.	
19	333	Risitano N.	
20	381	Curti L.	
21	378	Lopez F.	
22	322	Berton G.	
23	308	Fausti A.	
24	307	Scheltema F.	
25	377	Privitelio D.	
26	382	Van Der Vorm W.	
27	251	Di Giusto M.	

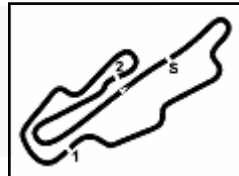
## Lap 22

1	63	Ghiotto L.	45'24.111
2	14	Postiglione V.	1.326
3	21	Cressoni M.	8.518
4	88	Perolini P.	10.236
5	7	Zug M.	13.294
6	3	Greco M.	13.858
7	55	Guidetti J.	15.048
8	12	Agostini R.	16.999
9	52	Delacour H.	19.476
10	11	Earle S.	20.402
11	8	Hudspeth S.	21.022
12	25	Naussbaumer A.	22.059
13	77	Zanotti E.	22.501
14	66	Peklin I.	23.243
15	355	Linossi F.	1'30.490
16	304	Brunsborg C.	1'31.454
17	29	Iacone S.	1'31.810
18	303	Levorato G.	
19	333	Risitano N.	
20	381	Curti L.	
21	378	Lopez F.	
22	322	Berton G.	
23	308	Fausti A.	
24	307	Scheltema F.	
25	377	Privitelio D.	
26	382	Van Der Vorm W.	
27	251	Di Giusto M.	
28	215	Fascicolo G.	
29	228	Bettera E.	
30	207	Magnoni L.	
31	318	Simonelli G.	
32	275	Ghezzi G.	
33	252	Carboni G.	
34	274	Fratti M.	
35	399	Dionisio E.	
36	369	La Mazza F.	

## Lap 23

1	63	Ghiotto L.	48'15.270
2	14	Postiglione V.	0.506
3	21	Cressoni M.	4.315
4	88	Perolini P.	5.785
5	7	Zug M.	6.684
6	3	Greco M.	7.010
7	55	Guidetti J.	7.699
8	12	Agostini R.	8.979
9	52	Delacour H.	11.205
10	11	Earle S.	11.270
11	8	Hudspeth S.	11.456
12	25	Naussbaumer A.	12.115
13	77	Zanotti E.	12.275
14	66	Peklin I.	12.831
15	355	Linossi F.	43.634
16	304	Brunsborg C.	43.803
17	29	Iacone S.	44.008
18	303	Levorato G.	
19	333	Risitano N.	
20	378	Lopez F.	
21	381	Curti L.	
22	322	Berton G.	
23	308	Fausti A.	
24	307	Scheltema F.	
25	377	Privitelio D.	
26	382	Van Der Vorm W.	





Aut.Int. Mugello 5.245 m

5 / 7

27 **251** Di Giusto M.

28 **215** Fascicolo G.

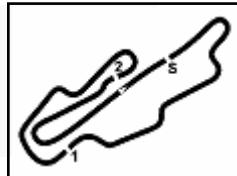
29 **228** Bettera E.

30 **207** Magnoni L.

Lap 24

1	<b>63</b>	Ghiotto L.	50'05.376
2	<b>14</b>	Postiglione V.	0.667
3	<b>21</b>	Cressoni M.	7.648
4	<b>7</b>	Zug M.	13.124
5	<b>3</b>	Greco M.	14.443
6	<b>55</b>	Guidetti J.	15.387
7	<b>88</b>	Perolini P.	15.988
8	<b>12</b>	Agostini R.	15.990
9	<b>8</b>	Hudspeth S.	17.486
10	<b>11</b>	Earle S.	20.426
11	<b>66</b>	Peklin I.	21.942
12	<b>77</b>	Zanotti E.	22.872
13	<b>25</b>	Naussbaumer A.	25.770
14	<b>29</b>	Iacone S.	48.013
15	<b>355</b>	Linossi F.	53.056





## ACI Racing Weekend Mugello, 09-10 Ottobre 2021

## Campionato Italiano GT Sprint - Contagiri Gara 1

Aut.Int. Mugello 5.245 m

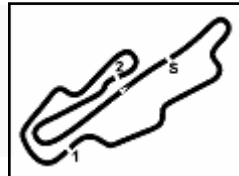
6 / 7

## Race Pace Comparison

	14 Man	63 Fra	21 MaS	7 Com	3 Bas	12 Fer	55 DeL	88 Cec	8 Scr	11 Sch	66 Leo	77 Cab	25 DiA	29 Tem
1	2'56.909	2'56.290	3'07.647	3'04.680	3'06.371	2'59.128	3'08.338	3'00.356	3'16.252	2'58.123	3'09.975	3'13.693	3'02.483	3'18.401
2	2'39.686	2'39.448	2'37.222	2'38.930	2'37.997	2'40.230	2'36.974	2'40.053	2'34.462	2'40.162	2'36.036	2'35.462	2'39.509	2'33.406
3	2'43.181	2'43.421	2'37.148	2'37.715	2'37.260	2'40.788	2'36.790	2'39.850	2'33.202	2'41.598	2'36.562	2'33.781	2'39.086	2'34.647
4	1'48.675	1'48.284	1'50.940	1'50.324	1'50.750	1'49.696	1'52.166	1'50.100	1'53.551	1'49.310	1'52.221	1'52.820	1'50.306	1'57.917
5	<b>1'48.114</b>	<b>1'47.717</b>	1'49.689	1'49.528	1'49.680	<b>1'48.723</b>	1'50.564	<b>1'48.732</b>	1'51.878	<b>1'48.074</b>	1'50.893	1'51.256	<b>1'48.760</b>	1'57.523
6	1'48.305	1'48.717	1'49.967	<b>1'48.734</b>	<b>1'49.317</b>	1'49.180	1'51.231	1'49.102	1'53.804	1'48.621	1'53.072	1'51.889	1'48.952	1'58.589
7	1'48.628	1'48.525	1'49.269	1'49.114	1'49.888	1'49.158	1'50.707	1'49.119	1'52.113	1'48.402	1'51.993	1'52.008	1'49.271	1'59.172
8	1'48.708	1'48.306	1'49.867	1'49.150	1'49.875	1'49.123	3'10.352	1'49.011	1'51.978	1'48.510	1'52.898	1'52.275	1'49.291	3'15.930
9	1'48.764	1'48.264	2'55.353	3'00.024	1'50.189	1'49.198	1'56.402	1'49.270	3'01.200	1'48.768	1'52.534	<b>1'50.009</b>	1'49.345	2'01.369
10	1'49.269	1'48.734	1'57.107	1'57.157	2'55.813	1'49.229	<b>1'48.928</b>	1'49.356	1'58.243	1'48.864	3'08.754	1'50.134	1'49.169	1'52.349
11	1'51.302	1'49.419	1'51.084	1'50.887	1'59.594	3'21.057	1'49.003	1'50.690	1'51.246	1'51.354	2'02.337	1'51.624	1'49.994	1'52.751
12	2'56.312	2'58.908	1'52.924	1'52.645	1'53.364	1'56.243	1'49.420	1'49.243	<b>1'51.241</b>	1'49.375	1'52.342	3'03.499	2'57.943	<b>1'51.511</b>
13	1'56.089	1'55.951	1'50.366	1'50.931	1'51.440	1'52.299	1'50.981	2'53.941	1'52.445	2'58.432	1'52.390	2'02.203	2'04.416	1'52.431
14	1'49.591	1'48.931	1'49.741	1'51.667	1'51.274	1'50.756	1'51.049	1'58.118	1'52.813	2'00.804	1'52.493	1'53.457	1'56.455	1'53.531
15	1'49.611	1'49.521	1'48.915	1'50.154	1'51.547	1'48.927	1'49.570	1'51.594	1'52.766	1'56.112	1'51.517	1'54.456	1'56.673	1'51.950
16	1'49.961	1'49.303	1'49.726	1'50.535	1'50.269	1'49.935	1'50.370	1'51.386	1'51.760	1'57.026	1'52.511	1'53.680	1'57.026	1'53.957
17	1'50.780	1'50.765	<b>1'48.698</b>	1'50.138	1'51.109	1'51.230	1'50.387	1'50.878	1'51.609	1'58.235	1'51.131	1'51.254	1'55.709	1'51.572
18	1'49.687	1'51.581	1'49.735	1'49.829	1'50.432	1'51.246	1'50.053	1'51.985	1'51.502	1'56.910	<b>1'50.176</b>	1'53.320	1'55.923	1'54.122
19	1'50.915	1'50.491	1'50.202	1'50.077	1'50.478	1'49.169	1'49.408	1'53.337	1'53.922	1'57.513	1'51.077	1'52.759	1'55.443	1'52.437
20	1'51.136	1'51.647	1'50.733	1'51.685	1'52.830	1'51.933	1'50.942	1'51.803	1'52.391	1'58.702	1'59.686	1'57.332	1'56.831	2'06.738
21	1'59.623	2'00.382	2'07.746	2'05.466	2'00.473	1'58.092	1'59.111	2'08.785	1'59.373	2'02.130	1'58.365	2'00.826	1'57.839	2'13.047
22	2'50.191	2'49.506	2'38.550	2'38.035	2'38.019	2'35.770	2'36.413	2'37.638	2'17.382	2'17.488	2'08.391	2'08.875	2'15.746	2'12.571
23	2'50.339	2'51.159	2'46.956	2'44.549	2'44.311	2'43.139	2'43.810	2'46.708	2'41.593	2'42.027	2'40.747	2'40.933	2'41.215	2'03.357
24	1'50.267	1'50.106	1'53.439	1'56.546	1'57.539	1'57.117	1'57.794	2'00.309	1'56.136	1'59.262	1'59.217	2'00.703	2'03.761	1'54.111

	355 Veb	52 SbC	304 Bru	303 Lev	378 Sar	381 CuC	322 Riv	333 Dem	308 Ros	307 ScF	377 PrL	382 Rug	251 Per	215 Ner
1	3'21.415	3'01.269	3'20.069	3'18.967	3'25.968	3'25.036	3'26.406	3'22.245	3'23.468	3'27.506	3'26.848	3'20.963	3'29.865	3'34.052
2	2'32.944	2'39.935	2'32.950	2'33.406	2'31.194	2'31.259	2'31.351	2'32.683	2'32.125	2'31.285	2'31.375	2'33.063	2'30.211	2'29.668
3	2'32.699	2'39.691	2'33.848	2'34.212	2'31.554	2'32.064	2'31.388	2'32.594	2'32.332	2'31.669	2'32.048	2'32.918	2'33.057	2'31.311
4	1'53.279	1'50.100	1'57.540	1'54.564	1'57.926	1'57.823	1'58.323	1'57.322	1'57.902	1'56.944	1'58.903	1'58.236	2'00.760	2'01.794
5	<b>1'52.053</b>	<b>1'48.521</b>	1'53.389	<b>1'53.542</b>	1'56.822	1'57.049	1'57.296	1'57.085	1'56.736	1'56.335	1'57.689	1'56.939	<b>1'57.714</b>	<b>1'59.595</b>
6	1'53.120	1'49.132	<b>1'53.223</b>	1'54.724	1'57.285	1'57.324	1'57.129	<b>1'55.027</b>	<b>1'55.312</b>	1'57.086	1'57.963	1'55.034	1'58.016	2'00.348
7	1'52.599	1'49.293	1'53.296	1'54.336	1'59.065	1'56.390	1'58.488	1'56.053	1'55.854	1'58.704	1'59.772	1'55.991	1'58.263	2'00.703
8	1'53.323	1'49.051	1'54.454	1'54.668	3'16.437	1'55.798	2'00.749	3'00.413	1'56.501	1'55.139	2'00.396	1'55.074	1'58.603	2'00.515
9	1'52.666	1'49.134	1'55.168	3'16.359	2'03.404	1'55.662	3'05.026	2'04.739	3'14.532	<b>1'55.002</b>	2'02.466	<b>1'54.111</b>	1'59.281	2'00.150
10	1'54.203	1'49.059	1'54.108	2'02.750	1'54.765	1'55.699	2'03.471	1'56.134	2'03.944	3'20.733	3'11.039	3'13.772	1'59.098	3'11.377
11	1'52.560	1'50.635	1'53.798	1'54.460	<b>1'54.093</b>	3'03.719	1'56.261	1'56.554	1'56.380	2'02.971	2'06.571	2'08.503	2'00.526	2'09.780
12	3'05.503	2'56.475	3'15.386	1'55.154	1'54.454	2'03.903	1'55.496	1'56.086	1'56.146	1'55.350	1'57.560	2'02.050	3'18.939	2'04.254
13	2'04.265	2'04.134	1'59.779	1'56.961	1'54.867	1'56.431	1'55.602	1'57.166	1'56.064	1'55.496	2'00.328	2'01.060	2'08.215	2'01.499
14	1'57.344	1'54.940	1'53.929	1'56.912	1'55.108	<b>1'55.502</b>	<b>1'55.158</b>	1'58.717	1'55.342	1'55.789	1'58.637	2'02.192	2'01.427	2'00.976
15	1'56.454	1'56.046	1'53.972	1'54.296	1'55.181	1'56.779	1'56.213	1'57.196	1'56.325	1'56.901	2'02.881	2'00.678	1'59.879	2'03.382
16	1'56.138	1'53.714	1'54.042	1'54.365	1'54.451	1'55.929	1'56.563	1'55.616	1'57.481	1'56.861	1'58.854	2'05.755	1'59.876	2'00.218
17	1'56.345	1'53.191	1'54.685	1'55.602	1'54.395	1'56.348	1'55.524	1'56.420	1'58.021	1'56.689	<b>1'56.290</b>	2'03.667	2'00.375	2'00.983
18	1'55.917	1'54.739	1'54.438	1'55.481	1'54.750	1'58.155	1'56.541	1'58.504	1'57.511	1'57.863	2'00.392	2'05.785	2'00.884	2'01.221
19	1'57.394	1'56.729	1'54.633	1'58.043	1'55.759	1'56.456	1'55.636	1'56.363	1'59.904	1'56.882	2'01.209	2'11.783	2'03.351	2'13.750
20	2'07.990	1'55.655	2'07.215	1'59.213	2'10.300	2'08.272	2'05.968	2'07.491	2'00.454	1'59.462	2'02.302	2'08.260	2'08.709	2'13.863
21	2'13.201	1'55.873	2'13.017	2'47.930	2'37.181	2'38.070	2'37.213	2'38.665	2'36.423	2'35.687	2'05.570	2'03.418	2'03.281	2'14.096
22	2'13.189	2'26.271	2'12.626	2'50.096	2'46.147	2'47.188	2'45.622	2'46.660	2'43.984	2'43.398	2'39.818	2'20.159	2'20.599	2'05.129
23	2'04.303	2'42.888	2'03.508	1'54.864	1'58.884	1'59.171	2'00.510	1'59.036	1'59.636	1'58.634	2'00.176	2'02.951	2'02.568	2'05.543
24	1'59.528													





Aut.Int. Mugello 5.245 m

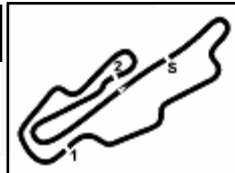
7 / 7

# ACI Racing Weekend Mugello, 09-10 Ottobre 2021

## Campionato Italiano GT Sprint - Contagiri Gara 1

	228 Fer	207 DiF	318 Pit	275 Cer	252 RoE	274 BaD	399 Bar	369 Nic	90 Bar	51 Cas
1	3'31.770	3'31.086	3'30.502	3'32.651	3'41.182	3'34.942	3'17.512	3'39.870	3'10.803	3'14.947
2	2'30.376	2'30.451	2'30.421	2'30.419	2'26.647	2'29.329	2'33.652	2'27.268	2'35.764	2'34.954
3	2'31.928	2'32.377	2'32.340	2'31.627	2'29.506	2'32.692	2'33.371	2'30.587	2'36.191	2'33.709
4	2'01.079	2'00.963	2'01.486	2'01.863	2'02.986	2'02.476	1'54.012	3'00.424	1'52.357	1'52.558
5	<b>2'00.482</b>	<b>1'59.627</b>	<b>1'58.612</b>	2'02.162	2'02.490	2'02.247	1'53.543	2'31.586	1'51.000	1'51.676
6	2'00.507	1'59.730	1'59.518	2'03.731	2'01.574	<b>2'01.816</b>	1'52.828	2'28.010	1'51.682	<b>1'51.540</b>
7	2'00.687	2'00.432	2'00.552	2'03.093	2'02.314	2'02.289	<b>1'52.770</b>	3'35.365	1'49.799	1'52.642
8	2'00.882	2'00.475	2'00.774	3'18.151	3'15.453	2'05.376	6'09.158	2'08.155	2'55.652	1'52.074
9	3'11.608	2'02.247	3'21.462	2'08.607	2'09.001	2'02.451	2'05.406	2'01.562	1'56.486	1'53.048
10	2'08.915	3'13.162	2'13.272	<b>2'00.422</b>	<b>2'00.982</b>	2'03.861	1'59.679	<b>1'58.116</b>	1'50.558	1'53.376
11	2'02.821	2'11.408	2'07.360	2'04.524	2'04.925	3'22.628	1'58.443	2'00.468	1'50.429	1'53.139
12	2'03.631	2'04.194	2'04.033	2'03.990	2'04.538	2'12.682	1'58.175	2'01.747	1'51.309	3'03.841
13	2'03.031	2'02.486	2'03.947	2'03.907	2'04.130	2'04.152	1'58.658	1'59.742	1'50.674	2'08.608
14	2'04.683	2'03.435	2'03.555	2'03.595	2'03.286	2'08.341	2'00.385	1'58.310	1'50.578	2'02.715
15	2'02.709	2'02.661	2'02.223	2'02.164	2'02.743	2'03.428	1'58.293	1'58.395	1'50.672	2'04.784
16	2'01.844	2'02.075	2'02.755	2'02.879	2'02.290	2'04.292	1'58.153	1'58.626	1'49.744	2'03.071
17	2'02.478	2'03.492	2'02.838	2'02.636	2'02.784	2'07.017	1'58.129	1'58.540	1'49.917	2'02.592
18	2'03.661	2'03.971	2'02.788	2'02.847	2'03.130	2'09.045	2'20.940	2'09.130	1'49.712	2'07.726
19	2'08.321	2'08.936	2'12.866	2'12.487	2'12.360	2'05.377	2'13.609	2'13.808	<b>1'49.710</b>	
20	2'13.068	2'13.073	2'36.349	2'36.553	2'36.396	2'28.216	2'12.377	2'14.105		
21	2'14.017	2'14.417	2'48.730	2'49.705	2'50.214	2'43.692	2'01.348	2'04.967		
22	2'04.477	2'06.255	2'01.601	2'04.918	2'10.512	2'09.442	2'00.160	3'09.245		
23	2'02.478	2'07.841								





# ACI Racing Weekend Mugello, 09-10 Ottobre 2021

## Campionato Italiano GT Sprint - Best Sectors & Speed Gara 1

Aut.Int. Mugello 5.245 m

1 / 2

### CLASSIFICA

1	14	AUDI SPORT ITALIA	AUDI R8 LMS	Giri 24
2	63	IMPERIALE SPORT CAR SER	Lamborghini Huracán GT3	4.333
3	21	AF CORSE	Ferrari 488	6.981
4	7	CECCATO RACING	BMW M6 GT3	12.457
5	3	EASY RACE	Ferrari 488	13.776
6	12	AUDI SPORT ITALIA	AUDI R8 LMS	15.323
7	55	NOVA RACE EVENTS	Honda NSX GT3	15.545
8	88	LP RACING	Lamborghini Huracán GT3	15.615
9	8	AF CORSE	Ferrari 488	16.819
10	11	KESSEL RACING	Ferrari 488	19.759
11	66	VINCENZO SOSPIRI RACING	Lamborghini Huracán GT3	21.674
12	77	NOVA RACE EVENTS	Honda NSX GT3	22.205
13	25	RS RACING	Ferrari 488	25.103
14	29	VINCENZO SOSPIRI RACING	Lamborghini Huracán GT3	47.346
15	355	EASY RACE	Ferrari 488 Challenge	52.389
16	52	AF CORSE	Ferrari 488	1 Giro
17	304	FORMULA RACING	Ferrari 488 Challenge	1 Giro
18	303	TSUNAMI R.T.	Porsche GT3 Cup	1 Giro
19	378	RS RACING	Ferrari 488 Challenge	1 Giro
20	381	TSUNAMI RACING	Porsche 911 GT3 Cup	1 Giro
21	322	KRYPTON MOTORSPORT	Porsche 911 GT3 Cup	1 Giro
22	333	SR&R	Ferrari 488 Challenge	1 Giro
23	308	KESSEL RACING	Ferrari 488 Challenge	1 Giro
24	307	KESSEL RACING	Ferrari 488 Challenge	1 Giro
25	377	FFF RACING TEAM	Lamborghini Huracán ST	1 Giro
26	382	FORMULA RACING	Ferrari 488 Challenge	1 Giro
27	251	EBIMOTORS	Porsche 718 Cayman GT4	1 Giro
28	215	CECCATO RACING	BMW M4 GT4	1 Giro
29	228	NOVA RACE EVENTS	Mercedes AMG GT4	1 Giro
30	207	NOVA RACE EVENTS	Mercedes AMG GT4	1 Giro
31	318	BEST LAP	Ferrari 488 Challenge	2 Giri
32	275	AUTORLANDO SPORT	Porsche 718 Cayman GT4	2 Giri
33	252	EBIMOTORS	Porsche 718 Cayman GT4	2 Giri
34	274	AUTORLANDO SPORT	Porsche 718 Cayman GT4	2 Giri
35	399	DIONISIO ERMANNO	Lamborghini Huracán	2 Giri
36	369	KRYPTON MOTORSPORT	Porsche 911 GT3 Cup	2 Giri
37	90	AKM MOTORSPORT	Mercedes AMG GT3	5 Giri
38	51	AF CORSE	Ferrari 488	6 Giri
RIT	19	IMPERIALE SPORT CAR SER	Lamborghini Huracán GT3	
RIT	33	KESSEL RACING	Ferrari 488	
RIT	309	KESSEL RACING	Ferrari 488 Challenge	
RIT	391	BEST LAP	Lamborghini Huracán ST	

### SPEED

1	307	KESSEL RACING	Ferrari 488 Challenge	270,0
2	355	EASY RACE	Ferrari 488 Challenge	268,7
3	55	NOVA RACE EVENTS	Honda NSX GT3	268,0
4	378	RS RACING	Ferrari 488 Challenge	266,7
5	333	SR&R	Ferrari 488 Challenge	266,0
6	381	TSUNAMI RACING	Porsche 911 GT3 Cup	266,0
7	382	FORMULA RACING	Ferrari 488 Challenge	266,0
8	308	KESSEL RACING	Ferrari 488 Challenge	265,4
9	303	TSUNAMI R.T.	Porsche GT3 Cup	264,7
10	322	KRYPTON MOTORSPORT	Porsche 911 GT3 Cup	264,7
11	7	CECCATO RACING	BMW M6 GT3	263,4
12	304	FORMULA RACING	Ferrari 488 Challenge	262,8
13	369	KRYPTON MOTORSPORT	Porsche 911 GT3 Cup	262,8
14	12	AUDI SPORT ITALIA	AUDI R8 LMS	261,5
15	14	AUDI SPORT ITALIA	AUDI R8 LMS	261,5
16	318	BEST LAP	Ferrari 488 Challenge	261,5
17	63	IMPERIALE SPORT CAR SER	Lamborghini Huracán GT3	260,9
18	66	VINCENZO SOSPIRI RACING	Lamborghini Huracán GT3	260,2
19	77	NOVA RACE EVENTS	Honda NSX GT3	260,2
20	8	AF CORSE	Ferrari 488	260,2
21	399	DIONISIO ERMANNO	Lamborghini Huracán	258,4
22	11	KESSEL RACING	Ferrari 488	257,8
23	51	AF CORSE	Ferrari 488	257,8
24	52	AF CORSE	Ferrari 488	257,8
25	90	AKM MOTORSPORT	Mercedes AMG GT3	257,8
26	377	FFF RACING TEAM	Lamborghini Huracán ST	257,8
27	29	VINCENZO SOSPIRI RACING	Lamborghini Huracán GT3	257,1
28	25	RS RACING	Ferrari 488	256,5
29	21	AF CORSE	Ferrari 488	255,3
30	88	LP RACING	Lamborghini Huracán GT3	254,7
31	3	EASY RACE	Ferrari 488	254,7
32	275	AUTORLANDO SPORT	Porsche 718 Cayman GT4	246,6
33	215	CECCATO RACING	BMW M4 GT4	245,5
34	251	EBIMOTORS	Porsche 718 Cayman GT4	244,3
35	252	EBIMOTORS	Porsche 718 Cayman GT4	244,3
36	274	AUTORLANDO SPORT	Porsche 718 Cayman GT4	244,3
37	228	NOVA RACE EVENTS	Mercedes AMG GT4	241,1
38	207	NOVA RACE EVENTS	Mercedes AMG GT4	240,5

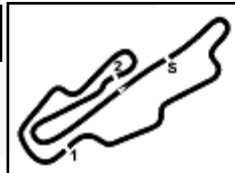
09/10/2021



Powered by FICr PERUGIA TIMING







# ACI Racing Weekend Mugello, 09-10 Ottobre 2021

## Campionato Italiano GT Sprint - Best Sectors & Speed Gara 1

Aut.Int. Mugello 5.245 m

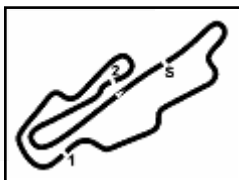
2 / 2

SEG. 1		
1	11 KESSEL RACING	36.768
2	63 IMPERIALE SPORT CA	36.847
3	88 LP RACING	36.881
4	25 RS RACING	36.896
5	52 AF CORSE	36.977
6	21 AF CORSE	37.010
7	14 AUDI SPORT ITALIA	37.011
8	12 AUDI SPORT ITALIA	37.051
9	55 NOVA RACE EVENTS	37.088
10	7 CECCATO RACING	37.312
11	90 AKM MOTORSPORT	37.351
12	3 EASY RACE	37.367
13	66 VINCENZO SOSPIRI R	37.500
14	77 NOVA RACE EVENTS	37.712
15	8 AF CORSE	37.751
16	51 AF CORSE	37.806
17	355 EASY RACE	37.809
18	29 VINCENZO SOSPIRI R	37.855
19	378 RS RACING	38.273
20	399 DIONISIO ERMANNIO	38.329
21	304 FORMULA RACING	38.434
22	303 TSUNAMI R.T.	38.540
23	382 FORMULA RACING	38.627
24	333 SR&R	38.804
25	307 KESSEL RACING	38.869
26	322 KRYPTON MOTORSPORT	38.878
27	308 KESSEL RACING	38.906
28	381 TSUNAMI RACING	39.140
29	377 FFF RACING TEAM	39.477
30	251 EBIMOTORS	39.660
31	318 BEST LAP	39.828
32	369 KRYPTON MOTORSPORT	39.878
33	207 NOVA RACE EVENTS	40.194
34	215 CECCATO RACING	40.435
35	252 EBIMOTORS	40.561
36	275 AUTORLANDO SPORT	40.640
37	228 NOVA RACE EVENTS	40.688
38	274 AUTORLANDO SPORT	41.140

SEG. 2		
1	63 IMPERIALE SPORT CA	32.719
2	14 AUDI SPORT ITALIA	33.004
3	11 KESSEL RACING	33.020
4	52 AF CORSE	33.058
5	88 LP RACING	33.077
6	21 AF CORSE	33.113
7	25 RS RACING	33.148
8	7 CECCATO RACING	33.167
9	12 AUDI SPORT ITALIA	33.226
10	55 NOVA RACE EVENTS	33.298
11	90 AKM MOTORSPORT	33.363
12	3 EASY RACE	33.371
13	77 NOVA RACE EVENTS	33.554
14	66 VINCENZO SOSPIRI R	33.698
15	51 AF CORSE	34.080
16	8 AF CORSE	34.261
17	29 VINCENZO SOSPIRI R	34.471
18	355 EASY RACE	34.723
19	399 DIONISIO ERMANNIO	34.990
20	304 FORMULA RACING	35.229
21	382 FORMULA RACING	35.445
22	303 TSUNAMI R.T.	35.518
23	378 RS RACING	35.731
24	307 KESSEL RACING	35.931
25	308 KESSEL RACING	36.058
26	381 TSUNAMI RACING	36.066
27	377 FFF RACING TEAM	36.103
28	322 KRYPTON MOTORSPORT	36.133
29	333 SR&R	36.220
30	251 EBIMOTORS	36.572
31	207 NOVA RACE EVENTS	36.993
32	215 CECCATO RACING	37.072
33	369 KRYPTON MOTORSPORT	37.295
34	318 BEST LAP	37.337
35	228 NOVA RACE EVENTS	37.385
36	252 EBIMOTORS	37.521
37	275 AUTORLANDO SPORT	37.787
38	274 AUTORLANDO SPORT	37.953

SEG. 3		
1	14 AUDI SPORT ITALIA	38.099
2	63 IMPERIALE SPORT CA	38.105
3	55 NOVA RACE EVENTS	38.233
4	7 CECCATO RACING	38.255
5	11 KESSEL RACING	38.286
6	12 AUDI SPORT ITALIA	38.302
7	90 AKM MOTORSPORT	38.343
8	88 LP RACING	38.419
9	25 RS RACING	38.423
10	21 AF CORSE	38.426
11	77 NOVA RACE EVENTS	38.472
12	52 AF CORSE	38.483
13	3 EASY RACE	38.503
14	66 VINCENZO SOSPIRI R	38.584
15	51 AF CORSE	38.866
16	8 AF CORSE	38.883
17	29 VINCENZO SOSPIRI R	38.895
18	355 EASY RACE	39.071
19	399 DIONISIO ERMANNIO	39.313
20	303 TSUNAMI R.T.	39.362
21	304 FORMULA RACING	39.482
22	378 RS RACING	39.526
23	382 FORMULA RACING	39.757
24	308 KESSEL RACING	39.847
25	381 TSUNAMI RACING	39.881
26	322 KRYPTON MOTORSPORT	39.925
27	333 SR&R	40.003
28	307 KESSEL RACING	40.053
29	377 FFF RACING TEAM	40.375
30	369 KRYPTON MOTORSPORT	40.809
31	318 BEST LAP	41.447
32	251 EBIMOTORS	41.482
33	275 AUTORLANDO SPORT	41.984
34	252 EBIMOTORS	42.064
35	274 AUTORLANDO SPORT	42.077
36	215 CECCATO RACING	42.088
37	207 NOVA RACE EVENTS	42.236
38	228 NOVA RACE EVENTS	42.252





# ACI Racing Weekend Mugello, 09-10 Ottobre 2021

## Campionato Italiano GT Sprint - Analisi Tempi Gara 1

Start at 16:25'02.037

Aut.Int. Mugello 5.245 m

1 / 9

### 3 Easy Race (1'49.317)

Giro	Seg.1	Seg.2	Seg.3	T. Giro	km/h	Local Time
Karol Basz						
1		46.343	1'01.222	3'06.371		16:28'08.408
2	55.215	47.547	55.235	2'37.997	155,4	16:30'46.405
3	46.528	46.002	1'04.730	2'37.260	145,6	16:33'23.665
4	38.290	33.817	38.643	1'50.750	250,6	16:35'14.415
5	37.518	<b>33.371</b>	38.791	1'49.680	252,3	16:37'04.095
6	37.385	33.429	<b>38.503</b>	<b>1'49.317</b>	251,2	16:38'53.412
7	37.570	33.686	38.632	1'49.888	249,4	16:40'43.300
8	37.393	33.631	38.851	1'49.875	248,3	16:42'33.175
9	37.771	33.686	38.732	1'50.189	250,6	16:44'23.364
10	38.195	34.079	1'43.539	2'55.813P	251,2	16:47'19.177
Matteo Greco						
11	44.803	34.244	40.547	1'59.594P	170,9	16:49'18.771
12	37.850	36.281	39.233	1'53.364	250,0	16:51'12.135
13	<b>37.367</b>	34.093	39.980	1'51.440	248,8	16:53'03.575
14	37.780	34.302	39.192	1'51.274	248,8	16:54'54.849
15	37.727	34.227	39.593	1'51.547	<b>254,7</b>	16:56'46.396
16	37.660	33.679	38.930	1'50.269	250,0	16:58'36.665
17	38.337	33.975	38.797	1'51.109	250,6	17:00'27.774
18	37.769	33.630	39.033	1'50.432	250,6	17:02'18.206
19	37.539	33.908	39.031	1'50.478	246,0	17:04'08.684
20	37.856	35.779	39.195	1'52.830	250,0	17:06'01.514
21	38.459	36.727	45.287	2'00.473	248,3	17:08'01.987
22	43.948	52.235	1'01.836	2'38.019	212,6	17:10'40.006
23	49.468	52.877	1'01.966	2'44.311	132,2	17:13'24.317
24	39.885	37.578	40.076	1'57.539	254,1	17:15'21.856

Tempo di gara 50'19.819

### 7 Ceccato Racing (1'48.734)

Giro	Seg.1	Seg.2	Seg.3	T. Giro	km/h	Local Time
Stefano Comandini						
1		46.332	1'00.556	3'04.680		16:28'06.717
2	55.911	47.113	55.906	2'38.930	125,1	16:30'45.647
3	46.448	45.874	1'05.393	2'37.715	155,2	16:33'23.362
4	38.125	33.807	38.392	1'50.324	259,0	16:35'13.686
5	37.682	33.500	38.346	1'49.528	<b>263,4</b>	16:37'03.214
6	<b>37.312</b>	<b>33.167</b>	<b>38.255</b>	<b>1'48.734</b>	260,9	16:38'51.948
7	37.318	33.494	38.302	1'49.114	260,9	16:40'41.062
8	37.374	33.421	38.355	1'49.150	260,9	16:42'30.212
9	37.590	33.652	1'48.782	3'00.024P	261,5	16:45'30.236
Marius Zug						
10	44.629	34.017	38.511	1'57.157P	174,2	16:47'27.393
11	37.645	34.286	38.956	1'50.887	262,1	16:49'18.280
12	37.957	36.064	38.624	1'52.645	262,8	16:51'10.925
13	37.850	34.335	38.746	1'50.931	262,1	16:53'01.856
14	38.343	34.384	38.940	1'51.667	262,1	16:54'53.523
15	37.966	33.519	38.669	1'50.154	259,6	16:56'43.677
16	37.909	33.835	38.791	1'50.535	258,4	16:58'34.212
17	37.963	33.599	38.576	1'50.138	260,2	17:00'24.350
18	37.653	33.585	38.591	1'49.829	259,6	17:02'14.179
19	37.865	33.636	38.576	1'50.077	260,9	17:04'04.256
20	38.025	34.856	38.804	1'51.685	260,9	17:05'55.941
21	40.359	38.599	46.508	2'05.466	260,9	17:08'01.407
22	43.279	52.807	1'01.949	2'38.035	227,4	17:10'39.442
23	49.320	53.033	1'02.196	2'44.549	150,2	17:13'23.991
24	39.966	37.148	39.432	1'56.546	260,9	17:15'20.537

Tempo di gara 50'18.500

### 8 AF Corse (1'51.241)

Giro	Seg.1	Seg.2	Seg.3	T. Giro	km/h	Local Time
------	-------	-------	-------	---------	------	------------

Carrie Schreiner

1		43.829	59.814	3'16.252		16:28'18.289
2	52.629	47.751	54.082	2'34.462	146,5	16:30'52.751
3	48.632	44.040	1'00.530	2'33.202	134,5	16:33'25.953
4	38.906	35.195	39.450	1'53.551	253,5	16:35'19.504
5	37.914	34.813	39.151	1'51.878	254,7	16:37'11.382
6	38.069	34.869	40.866	1'53.804	255,9	16:39'05.186
7	38.287	34.621	39.205	1'52.113	253,5	16:40'57.299
8	38.236	34.576	39.166	1'51.978	254,1	16:42'49.277
9	38.375	34.977	1'47.848	3'01.200P	254,1	16:45'50.477
Sean Hudspeth						
10	44.728	<b>34.261</b>	39.254	1'58.243P	176,8	16:47'48.720
11	<b>37.751</b>	34.598	38.897	1'51.246	252,3	16:49'39.966
12	37.820	34.373	39.048	<b>1'51.241</b>	253,5	16:51'31.207
13	38.750	34.726	38.969	1'52.445	253,5	16:53'23.652
14	39.521	<b>34.261</b>	39.031	1'52.813	<b>260,2</b>	16:55'16.465
15	38.578	34.899	39.289	1'52.766	257,1	16:57'09.231
16	38.435	34.320	39.005	1'51.760	251,7	16:59'00.991
17	38.110	34.428	39.071	1'51.609	253,5	17:00'52.600
18	38.136	34.483	<b>38.883</b>	1'51.502	254,1	17:02'44.102
19	39.063	34.901	39.958	1'53.922	254,7	17:04'38.024
20	38.058	35.033	39.300	1'52.391	256,5	17:06'30.415
21	38.436	39.427	41.510	1'59.373	252,9	17:08'29.788
22	40.280	39.049	58.053	2'17.382	252,3	17:10'47.170
23	48.570	52.316	1'00.707	2'41.593	163,4	17:13'28.763
24	40.380	35.569	40.187	1'56.136	244,3	17:15'24.899

Tempo di gara 50'22.862

### 11 Kessel Racing (1'48.074)

Giro	Seg.1	Seg.2	Seg.3	T. Giro	km/h	Local Time
Niccolò Schirò						
1		48.336	1'00.031	2'58.123		16:28'00.160
2	56.996	48.477	54.689	2'40.162	138,1	16:30'40.322
3	46.732	46.999	1'07.867	2'41.598	156,1	16:33'21.920
4	37.701	33.312	38.297	1'49.310	253,5	16:35'11.230
5	<b>36.768</b>	<b>33.020</b>	<b>38.286</b>	<b>1'48.074</b>	254,1	16:36'59.304
6	36.879	33.367	38.375	1'48.621	254,7	16:38'47.925
7	36.892	33.154	38.356	1'48.402	254,1	16:40'36.327
8	37.024	33.083	38.403	1'48.510	252,9	16:42'24.837
9	36.966	33.062	38.740	1'48.768	254,1	16:44'13.605
10	37.059	33.296	38.509	1'48.864	255,3	16:46'02.469
11	37.591	34.871	38.892	1'51.354	257,1	16:47'53.823
12	37.491	33.282	38.602	1'49.375	<b>257,8</b>	16:49'43.198
13	36.974	33.291	1'48.167	2'58.432P	254,7	16:52'41.630
Steve Earle						
14	45.517	35.888	39.399	2'00.804P	175,9	16:54'42.434
15	40.003	35.911	40.198	1'56.112	252,3	16:56'38.546
16	40.361	36.329	40.336	1'57.026	251,2	16:58'35.572
17	40.183	37.807	40.245	1'58.235	256,5	17:00'33.807
18	40.151	36.755	40.004	1'56.910	252,3	17:02'30.717
19	40.115	36.479	40.919	1'57.513	252,3	17:04'28.230
20	39.782	37.507	41.413	1'58.702	253,5	17:06'26.932
21	40.913	39.482	41.735	2'02.130	251,2	17:08'29.062
22	40.582	38.971	57.935	2'17.488	250,6	17:10'46.550
23	48.598	52.239	1'01.190	2'42.027	159,3	17:13'28.577
24	40.427	37.783	41.052	1'59.262	248,3	17:15'27.839

Tempo di gara 50'25.802

### 12 Audi Sport Italia (1'48.723)

Giro	Seg.1	Seg.2	Seg.3	T. Giro	km/h	Local Time
Lorenzo Ferrari						
1		48.507	1'00.023	2'59.128		16:28'01.165
2	56.940	48.204	55.086	2'40.230	133,8	16:30'41.395

09/10/2021

P = Box In/Out - C = Tempo Invalidato

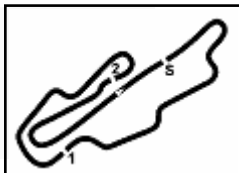


Automobile Club d'Italia



Powered by FICr PERUGIA TIMING





Aut.Int. Mugello 5.245 m

# ACI Racing Weekend Mugello, 09-10 Ottobre 2021

## Campionato Italiano GT Sprint - Analisi Tempi Gara 1

Start at 16:25'02.037

2 / 9

3	46.669	46.722	1'07.397	2'40.788	175,0	16:33'22.183	6	37.650	33.806	38.511	1'49.967	255,3	16:38'54.650
4	37.937	33.457	38.302	1'49.696	257,8	16:35'11.879	7	37.291	33.483	38.495	1'49.269	254,1	16:40'43.919
5	37.127	33.291	38.305	1'48.723	255,9	16:37'00.602	8	37.723	33.590	38.554	1'49.867	254,1	16:42'33.786
6	37.051	33.787	38.342	1'49.180	256,5	16:38'49.782	9	37.638	33.808	1'43.907	2'55.353P	253,5	16:45'29.139
7	37.299	33.498	38.361	1'49.158	255,3	16:40'38.940	Matteo Cressoni						
8	37.285	33.226	38.612	1'49.123	254,7	16:42'28.063	10	44.129	33.955	39.023	1'57.107P	172,5	16:47'26.246
9	37.220	33.338	38.640	1'49.198	254,1	16:44'17.261	11	37.929	34.161	38.994	1'51.084	253,5	16:49'17.330
10	37.395	33.346	38.488	1'49.229	255,3	16:46'06.490	12	38.086	35.977	38.861	1'52.924	255,3	16:51'10.254
11	37.652	33.614	2'09.791	3'21.057P	255,9	16:49'27.547	13	37.099	34.542	38.725	1'50.366	255,3	16:53'00.620
Riccardo Agostini							14	37.607	33.670	38.464	1'49.741	250,0	16:54'50.361
12	43.973	33.594	38.676	1'56.243P	173,6	16:51'23.790	15	37.010	33.376	38.529	1'48.915	253,5	16:56'39.276
13	37.646	36.114	38.539	1'52.299	261,5	16:53'16.089	16	37.674	33.497	38.555	1'49.726	252,9	16:58'29.002
14	37.528	34.295	38.933	1'50.756	257,1	16:55'06.845	17	37.159	33.113	38.426	1'48.698	252,9	17:00'17.700
15	37.187	33.365	38.375	1'48.927	256,5	16:56'55.772	18	37.790	33.368	38.577	1'49.735	254,1	17:02'07.435
16	37.862	33.497	38.576	1'49.935	255,9	16:58'45.707	19	37.257	33.679	39.266	1'50.202	254,7	17:03'57.637
17	37.226	33.627	40.377	1'51.230	258,4	17:00'36.937	20	37.235	34.147	39.351	1'50.733	251,7	17:05'48.370
18	37.900	34.789	38.557	1'51.246	258,4	17:02'28.183	21	38.422	42.072	47.252	2'07.746	251,7	17:07'56.116
19	37.274	33.413	38.482	1'49.169	254,7	17:04'17.352	22	45.029	52.363	1'01.158	2'38.550	192,9	17:10'34.666
20	37.382	33.811	40.740	1'51.933	255,3	17:06'09.285	23	50.155	53.094	1'03.707	2'46.956	179,1	17:13'21.622
21	39.040	37.591	41.461	1'58.092	256,5	17:08'07.377	24	38.829	35.169	39.441	1'53.439	250,6	17:15'15.061
22	41.646	53.488	1'00.636	2'35.770	257,8	17:10'43.147	Tempo di gara 50'13.024						
23	49.556	52.263	1'01.320	2'43.139	130,0	17:13'26.286	25 RS Racing (1'48.760)						
24	39.597	36.622	40.898	1'57.117	258,4	17:15'23.403	Giro	Sen 1	Sen 2	Sen 3	T. Giro	km/h	Local Time

14 Audi Sport Italia (1'48.114)						
Giro	Seg.1	Seg.2	Seg.3	T. Giro	km/h	Local Time
Daniel Mancinelli						
1		48.744	59.961	2'56.909		16:27'58.946
2	57.624	48.067	53.995	2'39.686	139,7	16:30'38.632
3	47.136	47.730	1'08.315	2'43.181	165,4	16:33'21.813
4	37.491	33.057	38.127	1'48.675	255,3	16:35'10.488
5	<b>37.011</b>	<b>33.004</b>	<b>38.099</b>	<b>1'48.114</b>	254,7	16:36'58.602
6	37.012	33.116	38.177	1'48.305	254,1	16:38'46.907
7	37.163	33.242	38.223	1'48.628	254,1	16:40'35.535
8	37.169	33.212	38.327	1'48.708	253,5	16:42'24.243
9	37.130	33.243	38.391	1'48.764	254,1	16:44'13.007
10	37.355	33.392	38.522	1'49.269	254,7	16:46'02.276
11	37.645	34.904	38.753	1'51.302	255,9	16:47'53.578
12	37.397	33.350	1'45.565	2'56.312P	255,9	16:50'49.890
Vito Postiglione						
13	43.859	33.797	38.433	1'56.089P	174,8	16:52'45.979
14	37.667	33.433	38.491	1'49.591	255,3	16:54'35.570
15	37.441	33.635	38.535	1'49.611	255,3	16:56'25.181
16	37.471	33.730	38.760	1'49.961	253,5	16:58'15.142
17	37.553	34.138	39.089	1'50.780	254,7	17:00'05.922
18	37.472	33.654	38.561	1'49.687	257,8	17:01'55.609
19	38.161	34.004	38.750	1'50.915	<b>261,5</b>	17:03'46.524
20	37.418	34.648	39.070	1'51.136	254,7	17:05'37.660
21	37.975	37.907	43.741	1'59.623	254,1	17:07'37.283
22	54.823	55.884	59.484	2'50.191	134,3	17:10'27.474
23	53.623	52.098	1'04.618	2'50.339	149,4	17:13'17.813
24	37.996	33.561	38.710	1'50.267	246,6	17:15'08.080
Tempo di gara 50'06.043						

21 AF Corse (1'48.698)						
Giro	Seg.1	Seg.2	Seg.3	T. Giro	km/h	Local Time
Simon Mann						
1		46.881	1'00.539	3'07.647		16:28'09.684
2	55.139	47.915	54.168	2'37.222	137,2	16:30'46.906
3	47.504	45.353	1'04.291	2'37.148	146,1	16:33'24.054
4	38.309	33.916	38.715	1'50.940	251,2	16:35'14.994
5	37.464	33.705	38.520	1'49.689	254,1	16:37'04.683

25 RS Racing (1'48.760)						
Giro	Seg.1	Seg.2	Seg.3	T. Giro	km/h	Local Time
Daniele Di Amato						
1		47.165	1'00.597	3'02.483		16:28'04.520
2	56.100	47.793	55.616	2'39.509	157,7	16:30'44.029
3	46.421	46.447	1'06.218	2'39.086	193,9	16:33'23.115
4	37.802	33.869	38.635	1'50.306	254,1	16:35'13.421
5	37.189	<b>33.148</b>	<b>38.423</b>	<b>1'48.760</b>	255,9	16:37'02.181
6	<b>36.896</b>	33.484	38.572	1'48.952	255,3	16:38'51.133
7	37.130	33.475	38.666	1'49.271	255,3	16:40'40.404
8	37.342	33.390	38.559	1'49.291	254,7	16:42'29.695
9	37.069	33.519	38.757	1'49.345	254,1	16:44'19.040
10	37.032	33.528	38.609	1'49.169	254,1	16:46'08.209
11	37.094	33.518	39.382	1'49.994	254,1	16:47'58.203
12	37.684	33.766	1'46.493	2'57.943P	<b>256,5</b>	16:50'56.146
Alexander Naussbaumer						
13	47.980	37.056	39.380	2'04.416P	171,4	16:53'00.562
14	39.098	36.896	40.461	1'56.455	252,9	16:54'57.017
15	39.384	36.749	40.540	1'56.673	255,9	16:56'53.690
16	40.452	36.369	40.205	1'57.026	250,6	16:58'50.716
17	38.897	36.403	40.409	1'55.709	252,3	17:00'46.425
18	39.713	35.908	40.302	1'55.923	254,1	17:02'42.348
19	39.470	35.672	40.301	1'55.443	252,3	17:04'37.791
20	39.593	36.462	40.776	1'56.831	251,7	17:06'34.622
21	40.132	36.981	40.726	1'57.839	251,2	17:08'32.461
22	39.991	37.384	58.371	2'15.746	251,2	17:10'48.207
23	48.163	52.642	1'00.410	2'41.215	133,8	17:13'29.422
24	40.370	37.948	45.443	2'03.761	254,1	17:15'33.183
Tempo di gara 50'31.146						

29 Vincenzo Sospiri Racing (1'51.511)						
Giro	Seg.1	Seg.2	Seg.3	T. Giro	km/h	Local Time
Sascha Tempesta						
1		43.825	54.644	3'18.401		16:28'20.438
2	54.312	48.619	50.475	2'33.406	95,3	16:30'53.844
3	50.963	43.929	59.755	2'34.647	139,2	16:33'28.491
4	40.390	36.522	41.005	1'57.917	252,9	16:35'26.408
5	39.703	36.855	40.965	1'57.523	251,7	16:37'23.931
6	40.557	36.966	41.066	1'58.589	252,9	16:39'22.520
7	40.408	37.235	41.529	1'59.172	251,7	16:41'21.692
8	40.680	37.998	1'57.252	3'15.930P	250,6	16:44'37.622

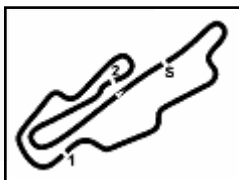
09/10/2021

P = Box In/Out - C = Tempo Invalidato



Powered by FICr PERUGIA TIMING





# ACI Racing Weekend Mugello, 09-10 Ottobre 2021

## Campionato Italiano GT Sprint - Analisi Tempi Gara 1

Aut.Int. Mugello 5.245 m

Start at 16:25'02.037

3 / 9

Simone Iacone

9	46.335	35.410	39.624	2'01.369P	173,1	16:46'38.991
10	38.544	34.801	39.004	1'52.349	252,3	16:48'31.340
11	38.263	35.268	39.220	1'52.751	<b>257,1</b>	16:50'24.091
12	38.077	34.539	<b>38.895</b>	<b>1'51.511</b>	253,5	16:52'15.602
13	<b>37.855</b>	35.575	39.001	1'52.431	<b>257,1</b>	16:54'08.033
14	38.457	36.123	38.951	1'53.531	255,9	16:56'01.564
15	38.161	34.668	39.121	1'51.950	254,1	16:57'53.514
16	38.237	<b>34.471</b>	41.249	1'53.957	253,5	16:59'47.471
17	38.034	34.635	38.903	1'51.572	254,7	17:01'39.043
18	38.237	36.490	39.395	1'54.122	<b>257,1</b>	17:03'33.165
19	38.305	34.784	39.348	1'52.437	253,5	17:05'25.602
20	38.894	41.994	45.850	2'06.738	<b>257,1</b>	17:07'32.340
21	42.842	44.885	45.320	2'13.047	223,6	17:09'45.387
22	43.147	45.640	43.784	2'12.571	220,9	17:11'57.958
23	43.646	37.053	42.658	2'03.357	206,1	17:14'01.315
24	38.909	35.152	40.050	1'54.111	255,3	17:15'55.426

Tempo di gara 50'53.389

### 51 AF Corse (1'51.540)

Giro	Seg.1	Seg.2	Seg.3	T. Giro	km/h	Local Time
Lorenzo Casé						
1		45.353	1'00.483	3'14.947		16:28'16.984
2	52.541	47.828	54.585	2'34.954	157,4	16:30'51.938
3	48.147	43.723	1'01.839	2'33.709	146,1	16:33'25.647
4	38.802	34.757	38.999	1'52.558	256,5	16:35'18.205
5	38.072	34.738	<b>38.866</b>	1'51.676	<b>257,8</b>	16:37'09.881
6	<b>37.806</b>	<b>34.080</b>	39.654	<b>1'51.540</b>	256,5	16:39'01.421
7	38.638	35.111	38.893	1'52.642	257,1	16:40'54.063
8	38.093	34.711	39.270	1'52.074	255,3	16:42'46.137
9	38.371	34.881	39.796	1'53.048	255,3	16:44'39.185
10	38.352	35.255	39.769	1'53.376	253,5	16:46'32.561
11	38.401	34.876	39.862	1'53.139	252,3	16:48'25.700
12	38.582	35.226	1'50.033	3'03.841P	254,7	16:51'29.541
Peter Mann						
13	47.978	38.568	42.062	2'08.608P	172,2	16:53'38.149
14	40.697	38.841	43.177	2'02.715	251,7	16:55'40.864
15	43.123	39.050	42.611	2'04.784	253,5	16:57'45.648
16	41.376	38.478	43.217	2'03.071	250,6	16:59'48.719
17	40.863	39.453	42.276	2'02.592	252,3	17:01'51.311
18	41.699	42.064	43.963	2'07.726	252,9	17:03'59.037

Tempo di gara 38'57.000

### 52 AF Corse (1'48.521)

Giro	Seg.1	Seg.2	Seg.3	T. Giro	km/h	Local Time
Cédric Sbirrazzuoli						
1		48.468	1'00.306	3'01.269		16:28'03.306
2	56.342	47.868	55.725	2'39.935	133,3	16:30'43.241
3	46.208	46.830	1'06.653	2'39.691	193,2	16:33'22.932
4	37.765	33.759	38.576	1'50.100	252,3	16:35'13.032
5	<b>36.977</b>	<b>33.058</b>	38.486	<b>1'48.521</b>	254,1	16:37'01.553
6	37.047	33.532	38.553	1'49.132	255,3	16:38'50.685
7	37.151	33.593	38.549	1'49.293	254,7	16:40'39.978
8	37.202	33.255	38.594	1'49.051	254,1	16:42'29.029
9	37.391	33.208	38.535	1'49.134	252,9	16:44'18.163
10	37.243	33.333	<b>38.483</b>	1'49.059		16:46'07.222
11	37.593	33.605	39.437	1'50.635	254,7	16:47'57.857
12	37.572	33.996	1'44.907	2'56.475P	<b>257,8</b>	16:50'54.332
Hugo Delacour						
13	49.043	35.192	39.899	2'04.134P	173,4	16:52'58.466
14	39.022	35.951	39.967	1'54.940	250,6	16:54'53.406
15	39.009	37.070	39.967	1'56.046		16:56'49.452
16	38.913	35.321	39.480	1'53.714	250,0	16:58'43.166

09/10/2021

P = Box In/Out - C = Tempo Invalidato

17	38.291	34.484	40.416	1'53.191	253,5	17:00'36.357
18	38.338	36.285	40.116	1'54.739	255,3	17:02'31.096
19	40.025	36.623	40.081	1'56.729	252,3	17:04'27.825
20	38.637	35.413	41.605	1'55.655	249,4	17:06'23.480
21	39.089	36.474	40.310	1'55.873	250,6	17:08'19.353
22	39.754	45.792	1'00.725	2'26.271	252,3	17:10'45.624
23	48.850	52.237	1'01.801	2'42.888	163,1	17:13'28.512

Tempo di gara 48'26.475

### 55 Nova Race Events (1'48.928)

Giro	Seg.1	Seg.2	Seg.3	T. Giro	km/h	Local Time
Francesco De Luca						
1		46.888	1'00.619	3'08.338		16:28'10.375
2	55.028	47.942	54.004	2'36.974	127,7	16:30'47.349
3	47.892	44.986	1'03.912	2'36.790	125,9	16:33'24.139
4	39.114	34.231	38.821	1'52.166	256,5	16:35'16.305
5	37.898	34.085	38.581	1'50.564	260,9	16:37'06.869
6	37.614	34.331	39.286	1'51.231	259,0	16:38'58.100
7	37.936	34.038	38.733	1'50.707	257,8	16:40'48.807
8	37.958	33.962	1'58.432	3'10.352P	260,2	16:43'59.159

Jacopo Guidetti

9	44.089	33.793	38.520	1'56.402P	179,4	16:45'55.561
10	37.263	33.432	<b>38.233</b>	<b>1'48.928</b>	259,0	16:47'44.489
11	37.322	33.371	38.310	1'49.003	262,8	16:49'33.492
12	<b>37.088</b>	33.650	38.682	1'49.420	259,6	16:51'22.912
13	37.776	34.867	38.338	1'50.981	261,5	16:53'13.893
14	37.663	34.600	38.786	1'51.049	264,1	16:55'04.942
15	37.409	<b>33.298</b>	38.863	1'49.570	260,9	16:56'54.512
16	38.273	33.596	38.501	1'50.370	263,4	16:58'44.882
17	37.502	33.781	39.104	1'50.387	260,9	17:00'35.269
18	37.990	33.554	38.509	1'50.053	262,8	17:02'25.322
19	37.427	33.453	38.528	1'49.408	257,8	17:04'14.730
20	37.588	34.441	38.913	1'50.942	262,1	17:06'05.672
21	39.251	37.864	41.996	1'59.111	259,6	17:08'04.783
22	43.047	52.031	1'01.335	2'36.413	208,9	17:10'41.196
23	50.147	52.346	1'01.317	2'43.810	143,0	17:13'25.006
24	39.709	37.111	40.974	1'57.794	<b>268,0</b>	17:15'22.800

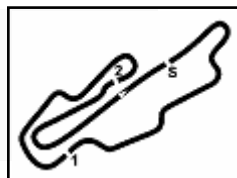
Tempo di gara 50'20.763 + 0.825Pen

### 63 Imperiale Sport Car Service (1'47.717)

Giro	Seg.1	Seg.2	Seg.3	T. Giro	km/h	Local Time
Alex Frassinetti						
1		49.241	59.953	2'56.290		16:27'58.327
2	57.354	48.565	53.529	2'39.448	130,3	16:30'37.775
3	47.087	47.911	1'08.423	2'43.421	152,1	16:33'21.196
4	37.455	32.724	<b>38.105</b>	1'48.284	251,2	16:35'09.480
5	<b>36.847</b>	<b>32.719</b>	38.151	<b>1'47.717</b>	255,3	16:36'57.197
6	36.866	33.593	38.258	1'48.717	255,9	16:38'45.914
7	37.356	32.956	38.213	1'48.525	255,3	16:40'34.439
8	37.145	32.837	38.324	1'48.306	254,1	16:42'22.745
9	37.128	32.882	38.254	1'48.264	254,7	16:44'11.009
10	37.351	33.072	38.311	1'48.734	256,5	16:45'59.743
11	37.775	33.245	38.399	1'49.419	257,8	16:47'49.162
12	37.680	33.681	1'47.547	2'58.908P	257,8	16:50'48.070
Luca Ghiotto						
13	43.765	33.545	38.641	1'55.951P	176,2	16:52'44.021
14	37.313	33.329	38.289	1'48.931	255,9	16:54'32.952
15	37.659	33.455	38.407	1'49.521	257,8	16:56'22.473
16	37.524	33.319	38.460	1'49.303	259,0	16:58'11.776
17	37.686	34.279	38.800	1'50.765	<b>260,9</b>	17:00'02.541
18	37.353	34.436	39.792	1'51.581	259,6	17:01'54.122
19	38.225	33.670	38.596	1'50.491	255,9	17:03'44.613
20	37.608	35.335	38.704	1'51.647	259,0	17:05'36.260







Aut.Int. Mugello 5.245 m

## ACI Racing Weekend Mugello, 09-10 Ottobre 2021

## Campionato Italiano GT Sprint - Analisi Tempi Gara 1

Start at 16:25'02.037

4 / 9

21	38.456	38.304	43.622	2'00.382	255,9	17:07'36.642
22	54.443	56.120	58.943	2'49.506	170,3	17:10'26.148
23	54.262	52.312	1'04.585	2'51.159	157,4	17:13'17.307
24	37.890	33.848	38.368	1'50.106	247,1	17:15'07.413

Tempo di gara 50'05.376 + 5.000Pen

66 Vincenzo Sospiri Racing (1'50.176)						
Giro	Seg.1	Seg.2	Seg.3	T. Giro	km/h	Local Time

Federico Leo

1		46.955	1'00.915	3'09.975		16:28'12.012
2	54.614	48.495	52.927	2'36.036	148,1	16:30'48.048
3	48.556	44.688	1'03.318	2'36.562	140,4	16:33'24.610
4	38.847	34.542	38.832	1'52.221	258,4	16:35'16.831
5	37.845	34.271	38.777	1'50.893	257,8	16:37'07.724
6	37.747	35.643	39.682	1'53.072	255,3	16:39'00.796
7	38.461	34.441	39.091	1'51.993	255,9	16:40'52.789
8	38.209	34.693	39.996	1'52.898	254,7	16:42'45.687
9	38.350	34.823	39.361	1'52.534	255,9	16:44'38.221
10	38.594	35.689	1'54.471	3'08.754P	252,3	16:47'46.975

Ivan Peklin

11	46.037	36.317	39.983	2'02.337P	171,7	16:49'49.312
12	38.268	34.674	39.400	1'52.342	253,5	16:51'41.654
13	38.062	35.136	39.192	1'52.390	255,9	16:53'34.044
14	38.183	33.976	40.334	1'52.493	254,1	16:55'26.537
15	38.717	33.887	38.913	1'51.517	259,6	16:57'18.054
16	38.175	34.918	39.418	1'52.511	255,3	16:59'10.565
17	38.849	33.698	38.584	1'51.131	257,1	17:01'01.696
18	37.500	33.893	38.783	1'50.176	255,9	17:02'51.872
19	38.108	34.086	38.883	1'51.077	253,5	17:04'42.949
20	38.076	35.720	45.890	1'59.686	257,1	17:06'42.635
21	39.915	37.852	40.598	1'58.365	227,4	17:08'41.000
22	38.387	36.220	53.784	2'08.391	254,1	17:10'49.391
23	48.063	52.877	59.807	2'40.747	140,4	17:13'30.138
24	39.869	37.186	42.162	1'59.217	260,2	17:15'29.355

Tempo di gara 50'27.318 + 0.399Pen

77 Nova Race Events (1'50.009)						
Giro	Seg.1	Seg.2	Seg.3	T. Giro	km/h	Local Time

Jorge Cabezas

1		46.072	1'00.752	3'13.693		16:28'15.730
2	52.478	48.139	54.845	2'35.462	190,1	16:30'51.192
3	46.992	44.628	1'02.161	2'33.781	180,6	16:33'24.973
4	39.268	34.708	38.844	1'52.820	254,7	16:35'17.793
5	38.212	34.527	38.517	1'51.256	259,0	16:37'09.049
6	37.777	34.418	39.694	1'51.889	259,6	16:39'00.938
7	38.889	34.407	38.712	1'52.008	260,2	16:40'52.946
8	38.307	34.900	39.068	1'52.275	255,3	16:42'45.221
9	37.712	33.825	38.472	1'50.009	254,7	16:44'35.230
10	37.804	33.554	38.776	1'50.134	255,9	16:46'25.364
11	38.067	34.927	38.630	1'51.624	256,5	16:48'16.988
12	38.469	34.175	1'50.855	3'03.499P	259,6	16:51'20.487

Erwin Zanotti

13	45.087	35.928	41.188	2'02.203P	176,8	16:53'22.690
14	38.919	34.935	39.603	1'53.457	254,7	16:55'16.147
15	39.564	35.230	39.662	1'54.456	255,9	16:57'10.603
16	39.384	35.162	39.134	1'53.680	257,8	16:59'04.283
17	38.037	34.161	39.056	1'51.254	257,8	17:00'55.537
18	39.555	34.757	39.008	1'53.320	257,1	17:02'48.857
19	38.063	35.405	39.291	1'52.759	255,9	17:04'41.616
20	38.549	36.092	42.691	1'57.332	255,9	17:06'38.948
21	40.536	40.442	39.848	2'00.826	254,7	17:08'39.774
22	38.562	36.470	53.843	2'08.875	253,5	17:10'48.649
23	48.280	52.673	59.980	2'40.933	127,8	17:13'29.582

24	40.803	37.520	42.380	2'00.703	241,6	17:15'30.285
----	--------	--------	--------	----------	-------	--------------

Tempo di gara 50'28.248

88 LP Racing (1'48.732)						
Giro	Seg.1	Seg.2	Seg.3	T. Giro	km/h	Local Time

Jonathan Cecotto

1		48.478	1'00.266	3'00.356		16:28'02.393
2	56.386	48.082	55.585	2'40.053	138,1	16:30'42.446
3	46.130	47.064	1'06.656	2'39.850	186,2	16:33'22.296
4	38.177	33.476	38.447	1'50.100	254,1	16:35'12.396
5	36.881	33.358	38.493	1'48.732	252,9	16:37'01.128
6	36.900	33.783	38.419	1'49.102	254,1	16:38'50.230
7	37.021	33.614	38.484	1'49.119	253,5	16:40'39.349
8	37.015	33.330	38.666	1'49.011	252,3	16:42'28.360
9	37.209	33.223	38.838	1'49.270	252,9	16:44'17.630
10	37.294	33.297	38.765	1'49.356	252,9	16:46'06.986
11	37.469	33.598	39.623	1'50.690	253,5	16:47'57.676
12	37.259	33.514	38.470	1'49.243	254,1	16:49'46.919
13	37.138	33.077	1'43.726	2'53.941P	251,7	16:52'40.860

Pietro Perolini

14	44.581	34.192	39.345	1'58.118P	173,4	16:54'38.978
15	37.907	34.204	39.483	1'51.594	250,0	16:56'30.572
16	37.955	34.276	39.155	1'51.386	248,8	16:58'21.958
17	37.740	34.113	39.025	1'50.878	251,7	17:00'12.836
18	37.895	34.803	39.287	1'51.985	252,3	17:02'04.821
19	38.129	35.290	39.918	1'53.337	252,3	17:03'58.158
20	38.105	34.018	39.680	1'51.803	252,9	17:05'49.961
21	39.989	41.296	47.500	2'08.785	254,1	17:07'58.746
22	44.094	52.364	1'01.180	2'37.638	225,9	17:10'36.384
23	50.162	52.849	1'03.697	2'46.708	168,5	17:13'23.092
24	40.930	37.469	41.910	2'00.309	254,7	17:15'23.401

Tempo di gara 50'21.364 + 0.294Pen

90 AKM Motorsport (1'49.710)						
Giro	Seg.1	Seg.2	Seg.3	T. Giro	km/h	Local Time

Bar Baruch

1		46.882	1'01.221	3'10.803		16:28'12.840
2	54.580	48.251	52.933	2'35.764	144,0	16:30'48.604
3	48.388	45.046	1'02.757	2'36.191	137,9	16:33'24.795
4	38.890	34.599	38.868	1'52.357	256,5	16:35'17.152
5	38.006	34.045	38.949	1'51.000	255,9	16:37'08.152
6	37.682	34.839	39.161	1'51.682	255,3	16:38'59.834
7	37.566	33.558	38.675	1'49.799	251,7	16:40'49.633
8	37.654	33.908	1'44.090	2'55.652P	252,9	16:43'45.285

Luca Segù

9	44.201	33.658	38.627	1'56.486P	176,8	16:45'41.771
10	37.926	33.471	39.161	1'50.558	253,5	16:47'32.329
11	37.473	34.191	38.765	1'50.429	252,9	16:49'22.758
12	37.719	34.697	38.893	1'51.309	253,5	16:51'14.067
13	37.573	33.992	39.109	1'50.674	254,7	16:53'04.741
14	37.759	34.153	38.666	1'50.578	254,1	16:54'55.319
15	37.948	34.108	38.616	1'50.672	255,9	16:56'45.991
16	37.579	33.363	38.802	1'49.744	252,3	16:58'35.735
17	38.132	33.442	38.343	1'49.917	257,8	17:00'25.652
18	37.557	33.558	38.597	1'49.712	254,1	17:02'15.364
19	37.351	33.789	38.570	1'49.710	255,3	17:04'05.074

Tempo di gara 39'03.037

207 Nova Race Events (1'59.627)						
Giro	Seg.1	Seg.2	Seg.3	T. Giro	km/h	Local Time

Diego Di Fabio

1		41.198	51.105	3'31.086	155,2	16:28'33.123
2	53.961	50.747	45.743	2'30.451	135,7	16:31'03.574
3	54.338	42.090	55.949	2'32.377	84,3	16:33'35.951

09/10/2021

P = Box In/Out - C = Tempo Invalidato



Automobile Club d'Italia



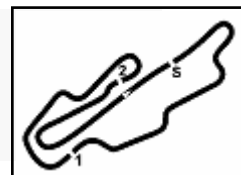
ACI Global Servizi



Powered by FICr PERUGIA TIMING







Aut.Int. Mugello 5.245 m

## ACI Racing Weekend Mugello, 09-10 Ottobre 2021

## Campionato Italiano GT Sprint - Analisi Tempi Gara 1

Start at 16:25'02.037

5 / 9

4	40.813	37.254	42.896	2'00.963	<b>240,5</b>	16:35'36.914	9	41.487	37.796	1'52.325	3'11.608P	233,8	16:46'51.356
5	<b>40.194</b>	37.197	<b>42.236</b>	<b>1'59.627</b>	237,9	16:37'36.541	Enrico Bettera						
6	40.234	<b>36.993</b>	42.503	1'59.730	237,4	16:39'36.271	10	47.527	38.587	42.801	2'08.915P	163,1	16:49'00.271
7	40.666	37.102	42.664	2'00.432	237,4	16:41'36.703	11	41.518	38.441	42.862	2'02.821	233,3	16:51'03.092
8	40.702	37.195	42.578	2'00.475	235,3	16:43'37.178	12	41.561	38.399	43.671	2'03.631	235,3	16:53'06.723
9	40.774	38.500	42.973	2'02.247	237,9	16:45'39.425	13	41.387	38.633	43.011	2'03.031	228,8	16:55'09.754
10	40.931	37.432	1'54.799	3'13.162P		16:48'52.587	14	41.867	39.027	43.789	2'04.683		16:57'14.437
Luca Magnoni							15	41.730	38.296	42.683	2'02.709	<b>241,1</b>	16:59'17.146
11	50.020	38.098	43.290	2'11.408P	154,7	16:51'03.995	16	41.654	37.779	42.411	2'01.844	<b>241,1</b>	17:01'18.990
12	41.520	39.088	43.586	2'04.194	237,4	16:53'08.189	17	41.346	38.039	43.093	2'02.478	240,0	17:03'21.468
13	41.355	38.434	42.697	2'02.486	237,4	16:55'10.675	18	41.486	39.359	42.816	2'03.661		17:05'25.129
14	41.640	38.560	43.235	2'03.435	237,9	16:57'14.110	19	41.160	40.934	46.227	2'08.321	234,3	17:07'33.450
15	41.439	38.588	42.634	2'02.661	236,8	16:59'16.771	20	43.463	44.041	45.564	2'13.068	232,8	17:09'46.518
16	41.406	37.733	42.936	2'02.075	236,8	17:01'18.846	21	43.997	44.899	45.121	2'14.017	204,2	17:12'00.535
17	42.164	38.603	42.725	2'03.492	235,8	17:03'22.338	22	43.114	38.771	42.592	2'04.477		17:14'05.012
18	41.633	38.975	43.363	2'03.971	237,4	17:05'26.309	23	41.680	38.162	42.636	2'02.478	237,4	17:16'07.490
19	41.698	40.665	46.573	2'08.936	236,8	17:07'35.245	Tempo di gara 51'05.453						
20	43.250	43.715	46.108	2'13.073	232,8	17:09'48.318							
21	45.063	43.997	45.357	2'14.417	236,8	17:12'02.735							
22	43.222	39.311	43.722	2'06.255	234,8	17:14'08.990							
23	42.103	40.104	45.634	2'07.841	236,3	17:16'16.831							

Tempo di gara 51'14.794 + 4.023Pen

## 215 Ceccato Racing (1'59.595)

Giro	Seg.1	Seg.2	Seg.3	T. Giro	km/h	Local Time
Nicola Neri						
1		41.186	45.611	3'34.052	154,5	16:28'36.089
2	53.795	50.823	45.050	2'29.668	155,2	16:31'05.757
3	54.152	42.075	55.084	2'31.311	79,0	16:33'37.068
4	41.213	37.901	42.680	2'01.794	<b>245,5</b>	16:35'38.862
5	<b>40.435</b>	<b>37.072</b>	<b>42.088</b>	<b>1'59.595</b>	<b>245,5</b>	16:37'38.457
6	40.673	37.450	42.225	2'00.348	243,2	16:39'38.805
7	40.785	37.352	42.566	2'00.703	241,6	16:41'39.508
8	40.807	37.554	42.154	2'00.515	240,5	16:43'40.023
9	40.589	37.171	42.390	2'00.150	244,9	16:45'40.173
10	41.305	37.624	1'52.448	3'11.377P	240,5	16:48'51.550
Giuseppe Fascicolo						
11	49.766	37.659	42.355	2'09.780P	157,4	16:51'01.330
12	42.584	37.984	43.686	2'04.254	238,4	16:53'05.584
13	41.006	37.760	42.733	2'01.499	241,1	16:55'07.083
14	41.117	37.380	42.479	2'00.976	241,1	16:57'08.059
15	41.618	39.224	42.540	2'03.382	237,9	16:59'11.441
16	40.759	37.271	42.188	2'00.218	240,5	17:01'11.659
17	40.769	37.749	42.465	2'00.983	240,0	17:03'12.642
18	41.091	37.532	42.598	2'01.221	237,4	17:05'13.863
19	41.077	45.877	46.796	2'13.750	237,9	17:07'27.613
20	42.543	46.446	44.874	2'13.863	235,3	17:09'41.476
21	42.928	46.543	44.625	2'14.096	234,8	17:11'55.572
22	42.382	39.068	43.679	2'05.129	234,8	17:14'00.701
23	42.810	39.927	42.806	2'05.543	237,4	17:16'06.244

Tempo di gara 51'04.207

## 228 Nova Race Events (2'00.482)

Giro	Seg.1	Seg.2	Seg.3	T. Giro	km/h	Local Time
Fulvio Ferri						
1		40.783	50.909	3'31.770	155,0	16:28'33.807
2	53.801	50.572	46.003	2'30.376	141,4	16:31'04.183
3	54.396	41.933	55.599	2'31.928	81,0	16:33'36.111
4	40.935	37.739	42.405	2'01.079	239,5	16:35'37.190
5	<b>40.688</b>	37.411	42.383	<b>2'00.482</b>	238,9	16:37'37.672
6	40.799	37.456	<b>42.252</b>	2'00.507	236,8	16:39'38.179
7	40.973	<b>37.385</b>	42.329	2'00.687	235,8	16:41'38.866
8	41.034	37.405	42.443	2'00.882	236,3	16:43'39.748

## 251 Ebimotors (1'57.714)

Giro	Seg.1	Seg.2	Seg.3	T. Giro	km/h	Local Time
Riccardo Pera						
1		42.211	52.136	3'29.865	153,0	16:28'31.902
2	53.849	50.211	46.151	2'30.211	151,7	16:31'02.113
3	54.128	42.082	56.847	2'33.057	98,3	16:33'35.170
4	41.373	37.213	42.174	2'00.760	243,8	16:35'35.930
5	<b>39.660</b>	<b>36.572</b>	<b>41.482</b>	<b>1'57.714</b>	<b>244,3</b>	16:37'33.644
6	39.833	36.681	41.502	1'58.016	243,8	16:39'31.660
7	39.909	36.742	41.612	1'58.263	243,2	16:41'29.923
8	40.108	36.800	41.695	1'58.603	242,7	16:43'28.526
9	40.256	37.057	41.968	1'59.281	243,2	16:45'27.807
10	40.221	36.850	42.027	1'59.098	242,7	16:47'26.905
11	40.350	38.381	41.795	2'00.526	243,8	16:49'27.431
12	40.191	37.352	2'01.396	3'18.939P	243,8	16:52'46.370
Mattia Di Giusto						
13	47.806	37.695	42.714	2'08.215P	158,8	16:54'54.585
14	41.160	37.952	42.315	2'01.427	241,6	16:56'56.012
15	40.401	37.310	42.168	1'59.879	242,7	16:58'55.891
16	40.391	37.207	42.278	1'59.876	243,2	17:00'55.767
17	40.663	37.609	42.103	2'00.375	243,2	17:02'56.142
18	41.164	37.497	42.223	2'00.884	242,2	17:04'57.026
19	40.921	38.643	43.787	2'03.351	243,2	17:07'00.377
20	45.005	40.294	43.410	2'08.709	203,8	17:09'09.086
21	41.443	39.153	42.685	2'03.281	242,2	17:11'12.367
22	41.206	42.239	57.154	2'20.599	242,7	17:13'32.966
23	41.171	39.149	42.248	2'02.568	243,8	17:15'35.534

Tempo di gara 50'33.497

## 252 Ebimotors (2'00.982)

Giro	Seg.1	Seg.2	Seg.3	T. Giro	km/h	Local Time
Emanuele Romani						
1		43.153	45.393	3'41.182	151,9	16:28'43.219
2	49.126	51.668	45.853	2'26.647	178,2	16:31'09.866
3	53.167	42.208	54.131	2'29.506	70,8	16:33'39.372
4	41.973	38.642	42.371	2'02.986	243,8	16:35'42.358
5	41.540	38.601	42.349	2'02.490	<b>244,3</b>	16:37'44.848
6	41.263	38.087	42.224	2'01.574	243,8	16:39'46.422
7	41.446	38.235	42.633	2'02.314	243,2	16:41'48.736
8	41.568	40.689	1'53.196	3'15.453P	243,2	16:45'04.189
Gianluca Carboni						
9	49.416	<b>37.521</b>	<b>42.064</b>	2'09.001P	146,7	16:47'13.190
10	<b>40.561</b>	37.859	42.562	<b>2'00.982</b>	241,1	16:49'14.172
11	41.311	39.795	43.819	2'04.925	240,5	16:51'19.097
12	40.909	40.696	42.933	2'04.538	242,7	16:53'23.635

09/10/2021

P = Box In/Out - C = Tempo Invalidato



Automobile Club d'Italia

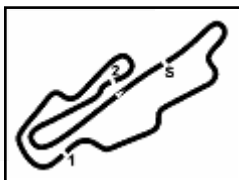


ACI Global Servizi



Powered by FICr PERUGIA TIMING





# ACI Racing Weekend Mugello, 09-10 Ottobre 2021

## Campionato Italiano GT Sprint - Analisi Tempi Gara 1

Aut.Int. Mugello 5.245 m

Start at 16:25'02.037

6 / 9

13	42.022	38.830	43.278	2'04.130	242,2	16:55'27.765	20	44.833	51.508	1'00.212	2'36.553	201,1	17:10'30.345
14	41.066	39.224	42.996	2'03.286	241,6	16:57'31.051	21	52.783	51.903	1'05.019	2'49.705	149,8	17:13'20.050
15	41.248	38.316	43.179	2'02.743	243,8	16:59'33.794	22	41.968	38.858	44.092	2'04.918	235,8	17:15'24.968
16	41.142	38.322	42.826	2'02.290	243,2	17:01'36.084	Tempo di gara 50'22.931						
17	41.026	38.563	43.195	2'02.784	242,7	17:03'38.868							
18	41.181	38.955	42.994	2'03.130	242,7	17:05'41.998							
19	42.127	43.817	46.416	2'12.360	243,8	17:07'54.358							
20	45.187	51.634	59.575	2'36.396	202,2	17:10'30.754							
21	53.158	52.038	1'05.018	2'50.214	152,3	17:13'20.968							
22	45.533	39.403	45.576	2'10.512	231,8	17:15'31.480							
Tempo di gara 50'29.443													

### 274 Autorlando Sport (2'01.816)

Giro	Seg.1	Seg.2	Seg.3	T. Giro	km/h	Local Time
Dario Baruchelli						
1		41.521	45.379	3'34.942	154,5	16:28'36.979
2	53.778	50.927	44.624	2'29.329	150,8	16:31'06.308
3	54.726	41.973	55.993	2'32.692	76,8	16:33'39.000
4	41.560	38.630	42.286	2'02.476	242,7	16:35'41.476
5	41.706	38.276	42.265	2'02.247	<b>244,3</b>	16:37'43.723
6	41.255	38.484	<b>42.077</b>	<b>2'01.816</b>	242,7	16:39'45.539
7	41.266	38.154	42.869	2'02.289	242,7	16:41'47.828
8	42.004	39.982	43.390	2'05.376	<b>244,3</b>	16:43'53.204
9	41.406	<b>37.953</b>	43.092	2'02.451	241,6	16:45'55.655
10	41.844	39.001	43.016	2'03.861	240,5	16:47'59.516
11	<b>41.140</b>	39.040	2'02.448	3'22.628P	242,7	16:51'22.144
Maurizio Fratti						
12	49.684	39.033	43.965	2'12.682P	160,2	16:53'34.826
13	41.633	39.095	43.424	2'04.152	241,6	16:55'38.978
14	45.421	39.362	43.558	2'08.341	240,5	16:57'47.319
15	41.640	38.529	43.259	2'03.428	243,8	16:59'50.747
16	41.699	38.851	43.742	2'04.292	243,2	17:01'55.039
17	44.102	38.706	44.209	2'07.017	243,8	17:04'02.056
18	44.402	39.462	45.181	2'09.045	242,7	17:06'11.101
19	42.437	39.711	43.229	2'05.377	243,2	17:08'16.478
20	42.209	45.245	1'00.762	2'28.216	242,2	17:10'44.694
21	48.820	52.529	1'02.343	2'43.692	162,7	17:13'28.386
22	44.495	41.685	43.262	2'09.442	243,2	17:15'37.828
Tempo di gara 50'35.791						

### 275 Autorlando Sport (2'00.422)

Giro	Seg.1	Seg.2	Seg.3	T. Giro	km/h	Local Time
Dario Cerati						
1		39.667	47.383	3'32.651	150,0	16:28'34.688
2	54.592	51.025	44.802	2'30.419	144,4	16:31'05.107
3	54.227	42.312	55.088	2'31.627	78,4	16:33'36.734
4	41.324	37.956	42.583	2'01.863	<b>246,6</b>	16:35'38.597
5	41.556	37.887	42.719	2'02.162	244,9	16:37'40.759
6	41.584	38.547	43.600	2'03.731	243,8	16:39'44.490
7	41.580	38.524	42.989	2'03.093	242,2	16:41'47.583
8	41.848	40.226	1'56.077	3'18.151P	241,1	16:45'05.734
Giuseppe Ghezzi						
9	48.385	38.238	<b>41.984</b>	2'08.607P	147,7	16:47'14.341
10	<b>40.640</b>	<b>37.787</b>	41.995	<b>2'00.422</b>	245,5	16:49'14.763
11	41.244	39.570	43.710	2'04.524	245,5	16:51'19.287
12	41.392	39.236	43.362	2'03.990	243,8	16:53'23.277
13	41.991	38.791	43.125	2'03.907	240,0	16:55'27.184
14	41.081	39.524	42.990	2'03.595	241,6	16:57'30.779
15	41.099	38.480	42.585	2'02.164	243,8	16:59'32.943
16	41.579	38.466	42.834	2'02.879	244,9	17:01'35.822
17	40.713	38.693	43.230	2'02.636	243,2	17:03'38.458
18	40.884	38.710	43.253	2'02.847	243,2	17:05'41.305
19	42.011	43.541	46.935	2'12.487	243,8	17:07'53.792

### 303 Tsunami R.T. (1'53.542)

Giro	Seg.1	Seg.2	Seg.3	T. Giro	km/h	Local Time
Giammarco Levorato						
1		43.749	54.726	3'18.967		16:28'21.004
2	55.241	48.275	49.890	2'33.406	117,8	16:30'54.410
3	50.990	44.148	59.074	2'34.212	132,5	16:33'28.622
4	38.944	36.258	<b>39.362</b>	1'54.564	255,3	16:35'23.186
5	<b>38.540</b>	<b>35.518</b>	39.484	<b>1'53.542</b>	<b>264,7</b>	16:37'16.728
6	38.598	36.294	39.832	1'54.724	263,4	16:39'11.452
7	38.919	35.771	39.646	1'54.336	259,0	16:41'05.788
8	38.894	36.143	39.631	1'54.668	260,9	16:43'00.456
9	39.437	35.802	2'01.120	3'16.359P	260,9	16:46'16.815
10	46.379	36.565	39.806	2'02.750P	172,5	16:48'19.565
11	38.958	35.815	39.687	1'54.460	262,1	16:50'14.025
12	38.813	35.914	40.427	1'55.154	262,8	16:52'09.179
13	39.442	37.145	40.374	1'56.961	262,8	16:54'06.140
14	40.260	36.844	39.808	1'56.912	257,8	16:56'03.052
15	38.754	35.807	39.735	1'54.296	262,1	16:57'57.348
16	38.707	36.048	39.610	1'54.365	262,8	16:59'51.713
17	38.612	37.086	39.904	1'55.602	<b>264,7</b>	17:01'47.315
18	39.238	36.207	40.036	1'55.481	262,1	17:03'42.796
19	39.008	38.056	40.979	1'58.043	262,8	17:05'40.839
20	40.565	38.384	40.264	1'59.213	262,1	17:07'40.052
21	52.820	55.730	59.380	2'47.930	137,8	17:10'27.982
22	53.670	52.098	1'04.328	2'50.096	152,1	17:13'18.078
23	39.426	35.794	39.644	1'54.864	254,1	17:15'12.942
Tempo di gara 50'10.905						

### 304 Formula Racing (1'53.223)

Giro	Seg.1	Seg.2	Seg.3	T. Giro	km/h	Local Time
Christian Brunsborg						
1		43.613	54.987	3'20.069		16:28'22.106
2	54.830	48.531	49.589	2'32.950	131,4	16:30'55.056
3	51.768	43.982	58.098	2'33.848	132,0	16:33'28.904
4	40.492	36.676	40.372	1'57.540	261,5	16:35'26.444
5	38.570	<b>35.229</b>	39.590	1'53.389	255,9	16:37'19.833
6	38.477	35.264	<b>39.482</b>	<b>1'53.223</b>	258,4	16:39'13.056
7	<b>38.434</b>	35.261	39.601	1'53.296	259,6	16:41'06.352
8	38.737	36.054	39.663	1'54.454	260,9	16:43'00.806
9	39.541	35.607	40.020	1'55.168	<b>262,8</b>	16:44'55.974
10	38.799	35.698	39.611	1'54.108	257,1	16:46'50.082
11	38.825	35.347	39.626	1'53.798	257,8	16:48'43.880
12	38.507	35.466	2'01.413	3'15.386P	258,4	16:51'59.266
13	44.851	35.313	39.615	1'59.779P	173,9	16:53'59.045
14	38.952	35.392	39.585	1'53.929	257,1	16:55'52.974
15	38.748	35.334	39.890	1'53.972	257,8	16:57'46.946
16	39.134	35.403	39.505	1'54.042	260,9	16:59'40.988
17	38.793	35.718	40.174	1'54.685	260,9	17:01'35.673
18	39.228	35.611	39.599	1'54.438	258,4	17:03'30.111
19	38.839	35.634	40.160	1'54.633	259,0	17:05'24.744
20	38.883	42.232	46.100	2'07.215	259,0	17:07'31.959
21	42.823	44.950	45.244	2'13.017	234,3	17:09'44.976
22	42.956	45.709	43.961	2'12.626	223,1	17:11'57.602
23	42.100	38.441	42.967	2'03.508	224,5	17:14'01.110
Tempo di gara 48'59.073						

### 307 Kessel Racing (1'55.002)

Giro	Seg.1	Seg.2	Seg.3	T. Giro	km/h	Local Time
------	-------	-------	-------	---------	------	------------

09/10/2021

P = Box In/Out - C = Tempo Invalidato



Automobile Club d'Italia

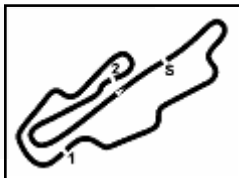


ACI Global Servizi



Powered by FICr PERUGIA TIMING





# ACI Racing Weekend Mugello, 09-10 Ottobre 2021

## Campionato Italiano GT Sprint - Analisi Tempi Gara 1

Aut.Int. Mugello 5.245 m

Start at 16:25'02.037

7 / 9

Fons Scheltema

1		40.499	51.865	3'27.506	156,3	16:28'29.543
2	55.232	50.190	45.863	2'31.285	147,1	16:31'00.828
3	54.498	42.130	55.041	2'31.669	116,3	16:33'32.497
4	40.001	36.555	40.388	1'56.944	264,1	16:35'29.441
5	39.197	36.746	40.392	1'56.335	269,3	16:37'25.776
6	39.875	36.901	40.310	1'57.086	<b>270,0</b>	16:39'22.862
7	40.326	37.124	41.254	1'58.704	263,4	16:41'21.566
8	39.117	35.937	40.085	1'55.139	262,8	16:43'16.705
9	<b>38.869</b>	36.028	40.105	<b>1'55.002</b>	265,4	16:45'11.707
10	39.107	<b>35.931</b>	2'05.695	3'20.733P	265,4	16:48'32.440
11	46.732	36.186	<b>40.053</b>	2'02.971P	173,9	16:50'35.411
12	39.184	36.081	40.085	1'55.350	263,4	16:52'30.761
13	38.947	36.382	40.167	1'55.496	264,7	16:54'26.257
14	39.306	36.160	40.323	1'55.789	262,1	16:56'22.046
15	39.706	36.852	40.343	1'56.901	261,5	16:58'18.947
16	39.257	37.377	40.227	1'56.861	263,4	17:00'15.808
17	39.827	36.583	40.279	1'56.689	264,7	17:02'12.497
18	39.623	37.493	40.747	1'57.863	264,1	17:04'10.360
19	39.427	36.770	40.685	1'56.882	265,4	17:06'07.242
20	40.675	37.680	41.107	1'59.462	260,9	17:08'06.704
21	42.049	53.481	1'00.157	2'35.687	250,6	17:10'42.391
22	49.900	52.283	1'01.215	2'43.398	154,5	17:13'25.789
23	40.563	37.273	40.798	1'58.634	266,7	17:15'24.423

Tempo di gara 50'22.386

308 Kessel Racing (1'55.312)

Giro	Seg.1	Seg.2	Seg.3	T. Giro	km/h	Local Time
Nicolò Rosi						
1		43.093	54.597	3'23.468		16:28'25.505
2	55.092	49.064	47.969	2'32.125	150,0	16:30'57.630
3	52.248	44.006	56.078	2'32.332	111,8	16:33'29.962
4	40.469	36.767	40.666	1'57.902	262,1	16:35'27.864
5	39.458	36.897	40.381	1'56.736	259,6	16:37'24.600
6	39.096	36.174	40.042	<b>1'55.312</b>	262,8	16:39'19.912
7	39.522	36.189	40.143	1'55.854	257,8	16:41'15.766
8	39.005	37.096	40.400	1'56.501	259,6	16:43'12.267
9	<b>38.906</b>	36.204	1'59.422	3'14.532P	258,4	16:46'26.799
Andrea Fausti						
10	47.543	36.200	40.201	2'03.944P	172,5	16:48'30.743
11	40.173	<b>36.058</b>	40.149	1'56.380	257,8	16:50'27.123
12	39.754	36.308	40.084	1'56.146	260,2	16:52'23.269
13	39.967	36.250	<b>39.847</b>	1'56.064	260,2	16:54'19.333
14	39.121	36.207	40.014	1'55.342	<b>265,4</b>	16:56'14.675
15	39.824	36.223	40.278	1'56.325	262,1	16:58'11.000
16	40.030	37.327	40.124	1'57.481	261,5	17:00'08.481
17	39.574	37.282	41.165	1'58.021	260,9	17:02'06.502
18	40.254	36.919	40.338	1'57.511	258,4	17:04'04.013
19	41.333	37.712	40.859	1'59.904	258,4	17:06'03.917
20	40.506	37.944	42.004	2'00.454	257,8	17:08'04.371
21	42.984	51.942	1'01.497	2'36.423	223,1	17:10'40.794
22	49.848	52.409	1'01.727	2'43.984	141,2	17:13'24.778
23	40.782	37.911	40.943	1'59.636	262,8	17:15'24.414

Tempo di gara 50'22.377

318 Best Lap (1'58.612)

Giro	Seg.1	Seg.2	Seg.3	T. Giro	km/h	Local Time
Maurizio Pitorri						
1		40.807	51.546	3'30.502	142,9	16:28'32.539
2	54.009	50.457	45.955	2'30.421	145,7	16:31'02.960
3	54.582	42.091	55.667	2'32.340	88,5	16:33'35.300
4	40.757	37.423	43.306	2'01.486	255,3	16:35'36.786
5	<b>39.828</b>	<b>37.337</b>	<b>41.447</b>	<b>1'58.612</b>	260,9	16:37'35.398

6	40.325	37.724	41.469	1'59.518	259,0	16:39'34.916
7	40.932	37.683	41.937	2'00.552	259,0	16:41'35.468
8	40.773	37.967	42.034	2'00.774	258,4	16:43'36.242
9	41.410	38.487	2'01.565	3'21.462P	257,8	16:46'57.704
Gianluigi Simonelli						
10	50.112	39.371	43.789	2'13.272P	127,8	16:49'10.976
11	41.587	42.282	43.491	2'07.360	255,9	16:51'18.336
12	41.193	40.019	42.821	2'04.033	259,0	16:53'22.369
13	42.166	38.941	42.840	2'03.947	257,1	16:55'26.316
14	41.583	39.440	42.532	2'03.555	<b>261,5</b>	16:57'29.871
15	41.213	38.608	42.402	2'02.223	258,4	16:59'32.094
16	41.881	38.189	42.685	2'02.755	258,4	17:01'34.849
17	41.158	38.910	42.770	2'02.838	258,4	17:03'37.687
18	41.102	38.578	43.108	2'02.788	255,9	17:05'40.475
19	42.408	43.635	46.823	2'12.866	257,1	17:07'53.341
20	44.557	51.365	1'00.427	2'36.349	206,5	17:10'29.690
21	52.525	52.327	1'03.878	2'48.730	159,5	17:13'18.420
22	41.063	38.309	42.229	2'01.601	255,3	17:15'20.021

Tempo di gara 50'17.984

322 Krypton Motorsport (1'55.158)

Giro	Seg.1	Seg.2	Seg.3	T. Giro	km/h	Local Time
Giacomo Riva						
1		43.141	52.921	3'26.406	150,6	16:28'28.443
2	54.585	49.860	46.906	2'31.351	146,9	16:30'59.794
3	52.346	43.569	55.473	2'31.388	129,3	16:33'31.182
4	40.293	37.286	40.744	1'58.323	<b>264,7</b>	16:35'29.505
5	39.875	36.798	40.623	1'57.296	264,1	16:37'26.801
6	39.727	36.828	40.574	1'57.129	264,1	16:39'23.930
7	40.127	37.321	41.040	1'58.488	263,4	16:41'22.418
8	40.190	37.870	42.689	2'00.749	264,1	16:43'23.167
9	40.131	36.808	1'48.087	3'05.026P	259,6	16:46'28.193
Giovanni Berton						
10	46.527	36.409	40.535	2'03.471P	176,2	16:48'31.664
11	39.626	36.474	40.161	1'56.261	<b>264,7</b>	16:50'27.925
12	39.393	<b>36.133</b>	39.970	1'55.496	264,1	16:52'23.421
13	39.439	36.221	39.942	1'55.602	262,1	16:54'19.023
14	<b>38.878</b>	36.355	<b>39.925</b>	<b>1'55.158</b>	262,1	16:56'14.181
15	39.166	36.584	40.463	1'56.213	261,5	16:58'10.394
16	39.662	36.160	40.741	1'56.563	263,4	17:00'06.957
17	39.212	36.217	40.095	1'55.524	<b>264,7</b>	17:02'02.481
18	38.922	36.598	41.021	1'56.541	263,4	17:03'59.022
19	39.184	36.257	40.195	1'55.636	259,6	17:05'54.658
20	40.141	37.980	47.847	2'05.968	262,1	17:08'00.626
21	43.312	52.944	1'00.957	2'37.213	227,8	17:10'37.839
22	50.389	52.990	1'02.243	2'45.622	151,7	17:13'23.461
23	41.812	37.006	41.692	2'00.510	262,8	17:15'23.971

Tempo di gara 50'21.934

333 SR&R (1'55.027)

Giro	Seg.1	Seg.2	Seg.3	T. Giro	km/h	Local Time
Luca Demarchi						
1		43.287	54.861	3'22.245		16:28'24.282
2	55.663	48.938	48.082	2'32.683	121,8	16:30'56.965
3	52.048	44.007	56.539	2'32.594	110,2	16:33'29.559
4	39.519	37.450	40.353	1'57.322	<b>266,0</b>	16:35'26.881
5	39.512	37.052	40.521	1'57.085	264,7	16:37'23.966
6	<b>38.804</b>	<b>36.220</b>	<b>40.003</b>	<b>1'55.027</b>	261,5	16:39'18.993
7	39.523	36.315	40.215	1'56.053	261,5	16:41'15.046
8	39.184	37.050	1'44.179	3'00.413P	262,8	16:44'15.459
Nicholas Risitano						
9	46.818	36.962	40.959	2'04.739P	174,8	16:46'20.198
10	39.215	36.420	40.499	1'56.134	259,6	16:48'16.332

09/10/2021

P = Box In/Out - C = Tempo Invalidato

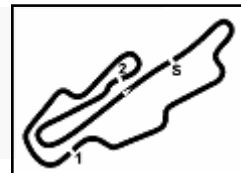


Automobile Club d'Italia



Powered by FICr PERUGIA TIMING





# ACI Racing Weekend Mugello, 09-10 Ottobre 2021

## Campionato Italiano GT Sprint - Analisi Tempi Gara 1

Aut.Int. Mugello 5.245 m

Start at 16:25'02.037

8 / 9

11	39.717	36.529	40.308	1'56.554	260,9	16:50'12.886	15	<b>39.878</b>	37.453	41.064	1'58.395	262,1	17:01'21.642
12	38.972	36.557	40.557	1'56.086	260,9	16:52'08.972	16	40.292	37.331	41.003	1'58.626	262,1	17:03'20.268
13	39.509	37.067	40.590	1'57.166	261,5	16:54'06.138	17	40.225	37.506	<b>40.809</b>	1'58.540	256,5	17:05'18.808
14	40.190	38.029	40.498	1'58.717	257,8	16:56'04.855	18	40.152	42.512	46.466	2'09.130	258,4	17:07'27.938
15	39.649	36.958	40.589	1'57.196	262,8	16:58'02.051	19	43.137	46.019	44.652	2'13.808	230,3	17:09'41.746
16	39.141	36.336	40.139	1'55.616	262,1	16:59'57.667	20	43.421	46.829	43.855	2'14.105	231,8	17:11'55.851
17	39.009	36.688	40.723	1'56.420	262,8	17:01'54.087	21	42.466	39.059	43.442	2'04.967	228,3	17:14'00.818
18	40.302	37.567	40.635	1'58.504	260,2	17:03'52.591	22	41.057	1'09.406	1'18.782	3'09.245	251,7	17:17'10.063
19	39.256	36.354	40.753	1'56.363	260,9	17:05'48.954	Tempo di gara 52'08.026						
20	39.359	41.041	47.091	2'07.491	263,4	17:07'56.445							
21	45.008	52.406	1'01.251	2'38.665	192,5	17:10'35.110							
22	50.123	53.241	1'03.296	2'46.660	188,2	17:13'21.770							
23	40.521	38.072	40.443	1'59.036	241,1	17:15'20.806							
Tempo di gara 50'18.769 + 3.438Pen													

### 355 Easy Race (1'52.053)

Giro	Seg.1	Seg.2	Seg.3	T. Giro	km/h	Local Time
Daniel Vebster						
1		43.428	55.026	3'21.415		16:28'23.452
2	55.720	48.364	48.860	2'32.944	130,8	16:30'56.396
3	51.794	44.302	56.603	2'32.699	110,9	16:33'29.095
4	38.604	35.604	<b>39.071</b>	1'53.279	<b>268,7</b>	16:35'22.374
5	<b>37.809</b>	34.792	39.452	<b>1'52.053</b>	262,8	16:37'14.427
6	38.447	35.026	39.647	1'53.120	263,4	16:39'07.547
7	38.222	34.923	39.454	1'52.599	261,5	16:41'00.146
8	38.262	35.258	39.803	1'53.323	262,1	16:42'53.469
9	38.258	<b>34.723</b>	39.685	1'52.666	259,6	16:44'46.135
10	38.800	36.042	39.361	1'54.203	261,5	16:46'40.338
11	38.171	34.802	39.587	1'52.560	263,4	16:48'32.898
12	38.583	36.489	1'50.431	3'05.503P	264,7	16:51'38.401
Francesca Linossi						
13	47.683	36.006	40.576	2'04.265P		16:53'42.666
14	39.366	36.346	41.632	1'57.344	260,2	16:55'40.010
15	39.504	36.519	40.431	1'56.454	262,8	16:57'36.464
16	39.308	36.239	40.591	1'56.138	262,1	16:59'32.602
17	39.706	35.917	40.722	1'56.345	262,1	17:01'28.947
18	39.279	36.357	40.281	1'55.917	260,2	17:03'24.864
19	39.524	37.399	40.471	1'57.394		17:05'22.258
20	39.469	42.827	45.694	2'07.990	262,1	17:07'30.248
21	43.188	45.003	45.010	2'13.201	254,1	17:09'43.449
22	42.789	46.434	43.966	2'13.189	225,9	17:11'56.638
23	42.241	38.886	43.176	2'04.303	234,3	17:14'00.941
24	40.877	37.049	41.602	1'59.528	252,9	17:16'00.469
Tempo di gara 50'58.432						

### 369 Krypton Motorsport (1'58.116)

Giro	Seg.1	Seg.2	Seg.3	T. Giro	km/h	Local Time
Giuseppe Nicolosi						
1		43.179	44.896	3'39.870	135,2	16:28'41.907
2	49.905	51.673	45.690	2'27.268	185,2	16:31'09.175
3	53.478	42.138	54.971	2'30.587	76,2	16:33'39.762
4	43.841	41.284	1'35.299	3'00.424P		16:36'40.186
5	49.646	48.879	53.061	2'31.586P	172,2	16:39'11.772
6	46.831	49.490	51.689	2'28.010	210,1	16:41'39.782
7	47.117	47.160	2'01.088	3'35.365P	215,6	16:45'15.147
Francesco La Mazza						
8	48.451	38.149	41.555	2'08.155P	170,9	16:47'23.302
9	40.593	39.543	41.426	2'01.562	258,4	16:49'24.864
10	39.956	37.305	40.855	<b>1'58.116</b>	260,2	16:51'22.980
11	40.418	37.948	42.102	2'00.468	254,7	16:53'23.448
12	41.396	38.835	41.516	2'01.747	<b>262,8</b>	16:55'25.195
13	41.008	37.643	41.091	1'59.742	260,2	16:57'24.937
14	40.116	<b>37.295</b>	40.899	1'58.310	261,5	16:59'23.247

### 377 FFF Racing Team (1'56.290)

Giro	Seg.1	Seg.2	Seg.3	T. Giro	km/h	Local Time
Luciano Privitello						
1		43.141	52.590	3'26.848	148,8	16:28'28.885
2	55.020	50.104	46.251	2'31.375	144,4	16:31'00.260
3	52.781	43.437	55.830	2'32.048	116,5	16:33'32.308
4	41.288	36.692	40.923	1'58.903	255,9	16:35'31.211
5	40.114	37.200	<b>40.375</b>	1'57.689	<b>257,8</b>	16:37'28.900
6	40.315	36.984	40.664	1'57.963	257,1	16:39'26.863
7	40.788	38.147	40.837	1'59.772	256,5	16:41'26.635
8	40.699	38.466	41.231	2'00.396	255,3	16:43'27.031
9	41.262	38.832	42.372	2'02.466	255,3	16:45'29.497
10	40.641	40.859	1'49.539	3'11.039P	254,7	16:48'40.536
Donovan Privitello						
11	48.392	37.607	40.572	2'06.571P	170,6	16:50'47.107
12	39.574	36.533	41.453	1'57.560	254,7	16:52'44.667
13	40.624	39.044	40.660	2'00.328	254,7	16:54'44.995
14	39.884	37.531	41.222	1'58.637	256,5	16:56'43.632
15	42.028	38.503	42.350	2'02.881	251,2	16:58'46.513
16	40.268	37.183	41.403	1'58.854	255,3	17:00'45.367
17	<b>39.477</b>	<b>36.103</b>	40.710	<b>1'56.290</b>	255,9	17:02'41.657
18	41.129	37.775	41.488	2'00.392	253,5	17:04'42.049
19	40.815	36.793	43.601	2'01.209	254,1	17:06'43.258
20	42.024	39.007	41.271	2'02.302	216,4	17:08'45.560
21	39.803	37.267	48.500	2'05.570	255,3	17:10'51.130
22	47.609	53.373	58.836	2'39.818	140,8	17:13'30.948
23	41.233	37.355	41.588	2'00.176	<b>257,8</b>	17:15'31.124
Tempo di gara 50'29.087						

### 378 RS Racing (1'54.093)

Giro	Seg.1	Seg.2	Seg.3	T. Giro	km/h	Local Time
Axel Sartingen						
1		43.142	53.038	3'25.968		16:28'28.005
2	54.478	49.778	46.938	2'31.194	155,4	16:30'59.199
3	52.487	43.386	55.681	2'31.554	137,1	16:33'30.753
4	40.207	37.512	40.207	1'57.926	263,4	16:35'28.679
5	39.531	36.812	40.479	1'56.822	265,4	16:37'25.501
6	39.629	37.068	40.588	1'57.285	<b>266,7</b>	16:39'22.786
7	40.886	37.143	41.036	1'59.065	254,1	16:41'21.851
8	39.600	36.796	2'00.041	3'16.437P	258,4	16:44'38.288
Francesco Lopez						
9	46.335	36.841	40.228	2'03.404P	172,8	16:46'41.692
10	38.962	35.747	40.056	1'54.765	259,0	16:48'36.457
11	38.656	<b>35.731</b>	39.706	<b>1'54.093</b>	258,4	16:50'30.550
12	38.512	36.416	<b>39.526</b>	1'54.454	259,6	16:52'25.004
13	38.752	36.080	40.035	1'54.867	260,9	16:54'19.871
14	38.933	36.157	40.018	1'55.108	260,9	16:56'14.979
15	39.235	35.844	40.102	1'55.181	262,1	16:58'10.160
16	38.513	36.054	39.884	1'54.451	258,4	17:00'04.611
17	<b>38.273</b>	36.224	39.898	1'54.395	260,9	17:01'59.006
18	38.885	35.957	39.908	1'54.750	260,2	17:03'53.756
19	38.987	36.717	40.055	1'55.759	259,0	17:05'49.515
20	40.936	41.177	48.187	2'10.300	264,7	17:07'59.815

09/10/2021

P = Box In/Out - C = Tempo Invalidato



Automobile Club d'Italia



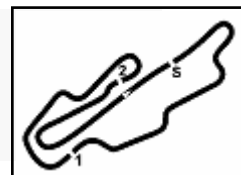
ACI Global Servizi



Powered by FICr PERUGIA TIMING







Aut.Int. Mugello 5.245 m

# ACI Racing Weekend Mugello, 09-10 Ottobre 2021

## Campionato Italiano GT Sprint - Analisi Tempi Gara 1

Start at 16:25'02.037

9 / 9

21	43.598	52.329	1'01.254	2'37.181	222,2	17:10'36.996
22	50.190	52.936	1'03.021	2'46.147	170,1	17:13'23.143
23	40.529	37.585	40.770	1'58.884	259,6	17:15'22.027

Tempo di gara 50'19.990

381 Tsunami Racing (1'55.502)						
Giro	Seg.1	Seg.2	Seg.3	T. Giro	km/h	Local Time

Carlo Curti

1		42.728	55.322	3'25.036		16:28'27.073
2	54.327	49.598	47.334	2'31.259	144,6	16:30'58.332
3	51.979	44.142	55.943	2'32.064	130,3	16:33'30.396
4	40.277	37.199	40.347	1'57.823	263,4	16:35'28.219
5	39.714	36.616	40.719	1'57.049	<b>266,0</b>	16:37'25.268
6	39.559	36.916	40.849	1'57.324	265,4	16:39'22.592
7	39.581	36.528	40.281	1'56.390	260,2	16:41'18.982
8	39.172	36.425	40.201	1'55.798	260,2	16:43'14.780
9	39.301	36.246	40.115	1'55.662	260,9	16:45'10.442
10	<b>39.140</b>	36.551	40.008	1'55.699	259,0	16:47'06.141
11	39.521	<b>36.066</b>	1'48.132	3'03.719P	259,6	16:50'09.860
Lino Annibale Curti						
12	46.639	36.825	40.439	2'03.903P	172,8	16:52'13.763
13	39.286	36.562	40.583	1'56.431	261,5	16:54'10.194
14	39.190	36.431	<b>39.881</b>	<b>1'55.502</b>	262,1	16:56'05.696
15	39.295	36.710	40.774	1'56.779	263,4	16:58'02.475
16	39.280	36.419	40.230	1'55.929	263,4	16:59'58.404
17	39.193	36.622	40.533	1'56.348	264,1	17:01'54.752
18	40.085	37.341	40.729	1'58.155	263,4	17:03'52.907
19	39.578	36.359	40.519	1'56.456	261,5	17:05'49.363
20	40.123	40.842	47.307	2'08.272	263,4	17:07'57.635
21	44.456	52.405	1'01.209	2'38.070	224,1	17:10'35.705
22	50.011	53.211	1'03.966	2'47.188	178,2	17:13'22.893
23	39.904	38.046	41.221	1'59.171	260,2	17:15'22.064

Tempo di gara 50'20.027

382 Formula Racing (1'54.111)						
Giro	Seg.1	Seg.2	Seg.3	T. Giro	km/h	Local Time

Michele Rugolo

1		43.396	54.962	3'20.963		16:28'23.000
2	55.136	48.350	49.577	2'33.063	129,8	16:30'56.063
3	51.576	44.212	57.130	2'32.918	118,3	16:33'28.981
4	41.175	36.551	40.510	1'58.236	251,7	16:35'27.217
5	39.494	37.125	40.320	1'56.939	264,1	16:37'24.156
6	39.054	36.069	39.911	1'55.034	<b>266,0</b>	16:39'19.190
7	39.818	36.175	39.998	1'55.991	262,1	16:41'15.181
8	39.250	36.067	<b>39.757</b>	1'55.074	262,8	16:43'10.255
9	38.760	35.578	39.773	<b>1'54.111</b>	259,0	16:45'04.366
10	<b>38.627</b>	<b>35.445</b>	1'59.700	3'13.772P	259,0	16:48'18.138
Willem Van Der Vorm						
11	48.787	37.803	41.913	2'08.503P	163,4	16:50'26.641
12	41.792	38.500	41.758	2'02.050	259,6	16:52'28.691
13	40.532	38.698	41.830	2'01.060	259,6	16:54'29.751
14	41.100	38.733	42.359	2'02.192	259,0	16:56'31.943
15	40.495	37.767	42.416	2'00.678	258,4	16:58'32.621
16	41.174	40.511	44.070	2'05.755	258,4	17:00'38.376
17	41.210	39.694	42.763	2'03.667	257,8	17:02'42.043
18	42.593	39.428	43.764	2'05.785	254,1	17:04'47.828
19	40.922	40.385	50.476	2'11.783	258,4	17:06'59.611
20	45.212	40.199	42.849	2'08.260	191,8	17:09'07.871
21	42.242	39.044	42.132	2'03.418	244,9	17:11'11.289
22	41.891	41.897	56.371	2'20.159	239,5	17:13'31.448
23	41.811	39.145	41.995	2'02.951	260,2	17:15'34.399

Tempo di gara 50'32.362

09/10/2021

P = Box In/Out - C = Tempo Invalidato



Automobile Club d'Italia



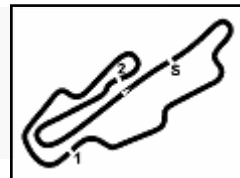
ACI Global Servizi



Powered by FICr PERUGIA TIMING







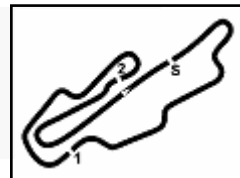
Aut.Int. Mugello 5.245 m

## ACI Racing Weekend Mugello, 09-10 Ottobre 2021

### Campionato Italiano GT Sprint - Pit Times Gara 1

No.	Concorrente	Conduuttore		Tempo di gara	Orario Locale	Durata Sosta	Tempo Rif.	Differenza	Penalità
3	Easy Race	K.BASZ	Ingresso Box	21'09.407	16:46'11.444				
		M.GRECO	Uscita Box	22'20.922	16:47'22.959	<b>1'11.515</b> (1)	1'11.000		
7	Ceccato Racing	S.COMANDINI	Ingresso Box	19'15.099	16:44'17.136				
		M.ZUG	Uscita Box	20'31.563	16:45'33.600	<b>1'16.464</b> (1)	1'16.000		
8	AF Corse	C.SCHREINER	Ingresso Box	19'38.648	16:44'40.685				
		S.HUDSPETH	Uscita Box	20'51.792	16:45'53.829	<b>1'13.144</b> (1)	1'11.000		
11	Kessel Racing	N.SCHIRÒ	Ingresso Box	26'27.654	16:51'29.691				
		S.EARLE	Uscita Box	27'42.954	16:52'44.991	<b>1'15.300</b> (1)	1'11.000		
12	Audi Sport Italia	L.FERRARI	Ingresso Box	22'52.909	16:47'54.946				
		R.AGOSTINI	Uscita Box	24'28.949	16:49'30.986	<b>1'36.040</b> (1)	1'36.000		
14	Audi Sport Italia	D.MANCINELLI	Ingresso Box	24'38.191	16:49'40.228				
		V.POSTIGLIONE	Uscita Box	25'51.261	16:50'53.298	<b>1'13.070</b> (1)	1'11.000		
21	AF Corse	S.MANN	Ingresso Box	19'19.052	16:44'21.089				
		M.CRESSONI	Uscita Box	20'30.742	16:45'32.779	<b>1'11.690</b> (1)	1'11.000		
25	RS Racing	D.DI AMATO	Ingresso Box	24'45.314	16:49'47.351				
		A.NAUSSBAUMER	Uscita Box	25'57.505	16:50'59.542	<b>1'12.191</b> (1)	1'11.000		
29	Vincenzo Sospiri Racing	S.TEMPESTA	Ingresso Box	18'19.278	16:43'21.315				
		S.IACONE	Uscita Box	19'39.554	16:44'41.591	<b>1'20.276</b> (1)	1'11.000		
51	AF Corse	L.CASÉ	Ingresso Box	25'15.978	16:50'18.015				
		P.MANN	Uscita Box	26'30.884	16:51'32.921	<b>1'14.906</b> (1)	1'11.000		
52	AF Corse	C.SBIRRAZZUOLI	Ingresso Box	24'44.289	16:49'46.326				
		H.DELACOUR	Uscita Box	25'55.642	16:50'57.679	<b>1'11.353</b> (1)	1'11.000		
55	Nova Race Events	F.DE LUCA	Ingresso Box	17'34.937	16:42'36.974				
		J.GUIDETTI	Uscita Box	19'00.662	16:44'02.699	<b>1'25.725</b> (1)	1'26.000	0.275	<b>0.825</b>
63	Imperiale Sport Car Service	A.FRASSINETI	Ingresso Box	24'34.185	16:49'36.222				
		L.GHIOTTO	Uscita Box	25'49.398	16:50'51.435	<b>1'15.213</b> (1)	1'11.000		
66	Vincenzo Sospiri Racing	F.LEO	Ingresso Box	21'27.537	16:46'29.574				
		I.PEKLIN	Uscita Box	22'48.404	16:47'50.441	<b>1'20.867</b> (1)	1'21.000	0.133	<b>0.399</b>
77	Nova Race Events	J.CABEZAS	Ingresso Box	25'03.008	16:50'05.045				
		E.ZANOTTI	Uscita Box	26'21.841	16:51'23.878	<b>1'18.833</b> (1)	1'16.000		
88	LP Racing	J.CECOTTO	Ingresso Box	26'31.350	16:51'33.387				
		P.PEROLINI	Uscita Box	27'42.252	16:52'44.289	<b>1'10.902</b> (1)	1'11.000	0.098	<b>0.294</b>
90	AKM Motorsport	B.BARUCH	Ingresso Box	17'35.720	16:42'37.757				
		L.SEGÙ	Uscita Box	18'46.832	16:43'48.869	<b>1'11.112</b> (1)	1'11.000		
207	Nova Race Events	D.DI FABIO	Ingresso Box	22'34.923	16:47'36.960				
		L.MAGNONI	Uscita Box	23'54.582	16:48'56.619	<b>1'19.659</b> (1)	1'21.000	1.341	<b>4.023</b>
215	Ceccato Racing	N.NERI	Ingresso Box	22'36.138	16:47'38.175				
		G.FASCICOLO	Uscita Box	23'53.912	16:48'55.949	<b>1'17.774</b> (1)	1'11.000		
228	Nova Race Events	F.FERRI	Ingresso Box	20'37.136	16:45'39.173				
		E.BETTERA	Uscita Box	21'52.181	16:46'54.218	<b>1'15.045</b> (1)	1'11.000		
251	Ebmotors	R.PERA	Ingresso Box	26'21.651	16:51'23.688				
		M.DI GIUSTO	Uscita Box	27'47.697	16:52'49.734	<b>1'26.046</b> (1)	1'26.000		
252	Ebmotors	E.ROMANI	Ingresso Box	18'50.712	16:43'52.749				
		G.CARBONI	Uscita Box	20'05.625	16:45'07.662	<b>1'14.913</b> (1)	1'11.000		
274	Autorlando Sport	D.BARUCHELLI	Ingresso Box	24'58.367	16:50'00.404				
		M.FRATTI	Uscita Box	26'23.184	16:51'25.221	<b>1'24.817</b> (1)	1'21.000		
275	Autorlando Sport	D.CERATI	Ingresso Box	18'49.879	16:43'51.916				
		G.GHEZZI	Uscita Box	20'07.055	16:45'09.092	<b>1'17.176</b> (1)	1'16.000		
303	Tsunami R.T.	G.LEVORATO	Ingresso Box	19'50.889	16:44'52.926				





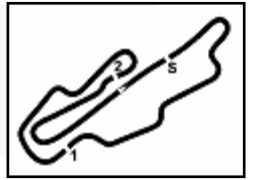
Aut.Int. Mugello 5.245 m

## ACI Racing Weekend Mugello, 09-10 Ottobre 2021

### Campionato Italiano GT Sprint - Pit Times Gara 1

No.	Concorrente	Conduttore		Tempo di gara	Orario Locale	Durata Sosta	Tempo Rif.	Differenza	Penalità
303	Tsunami R.T.	G.LEVORATO	Uscita Box	21'18.418	16:46'20.455	<b>1'27.529</b> (1)	1'26.000		
304	Formula Racing	C.BRUNSBORG	Ingresso Box	25'33.698	16:50'35.735				
			Uscita Box	27'00.728	16:52'02.765	<b>1'27.030</b> (1)	1'26.000		
307	Kessel Racing	F.SCHELTEMA	Ingresso Box	22'02.973	16:47'05.010				
			Uscita Box	23'33.713	16:48'35.750	<b>1'30.740</b> (1)	1'26.000		
308	Kessel Racing	N.ROSI	Ingresso Box	20'04.636	16:45'06.673				
		A.FAUSTI	Uscita Box	21'28.265	16:46'30.302	<b>1'23.629</b> (1)	1'21.000		
318	Best Lap	M.PITORRI	Ingresso Box	20'34.680	16:45'36.717				
		G.SIMONELLI	Uscita Box	21'59.165	16:47'01.202	<b>1'24.485</b> (1)	1'11.000		
322	Krypton Motorsport	G.RIVA	Ingresso Box	20'17.349	16:45'19.386				
		G.BERTON	Uscita Box	21'29.709	16:46'31.746	<b>1'12.360</b> (1)	1'11.000		
333	SR&R	L.DEMARCHI	Ingresso Box	18'07.069	16:43'09.106				
		N.RISITANO	Uscita Box	19'16.923	16:44'18.960	<b>1'09.854</b> (1)	1'11.000	1.146	<b>3.438</b>
355	Easy Race	D.VEBSTER	Ingresso Box	25'23.250	16:50'25.287				
		F.LINOSSI	Uscita Box	26'40.104	16:51'42.141	<b>1'16.854</b> (1)	1'16.000		
369	Krypton Motorsport	G.NICOLOSI	Ingresso Box	10'46.539	16:35'48.576				
			Uscita Box	11'41.628	16:36'43.665	55.089			
			Ingresso Box	19'01.681	16:44'03.718				
		F.LA MAZZA	Uscita Box	20'16.769	16:45'18.806	<b>1'15.088</b> (1)	1'11.000		
377	FFF Racing Team	L.PRIVITELIO	Ingresso Box	22'29.637	16:47'31.674				
		D.PRIVITELIO	Uscita Box	23'43.819	16:48'45.856	<b>1'14.182</b> (1)	1'11.000		
378	RS Racing	A.SARTINGEN	Ingresso Box	18'15.677	16:43'17.714				
		F.LOPEZ	Uscita Box	19'39.985	16:44'42.022	<b>1'24.308</b> (1)	1'21.000		
381	Tsunami Racing	C.CURTI	Ingresso Box	23'58.382	16:49'00.419				
		L.CURTI	Uscita Box	25'11.335	16:50'13.372	<b>1'12.953</b> (1)	1'11.000		
382	Formula Racing	M.RUGOLO	Ingresso Box	21'54.564	16:46'56.601				
		W.VAN DER VORM	Uscita Box	23'19.606	16:48'21.643	<b>1'25.042</b> (1)	1'21.000		
399	Dionisio Ermanno	G.BARRI	Ingresso Box	17'50.691	16:42'52.728				
		E.DIONISIO	Uscita Box	22'10.247	16:47'12.284	<b>4'19.556</b> (1)	1'11.000		
19	Imperiale Sport Car Service	Mateo Llarena							
33	Kessel Racing	Murat Cuhadaroglu							
309		Charles Hollings							
391	Best Lap	Lorenzo Pegoraro							





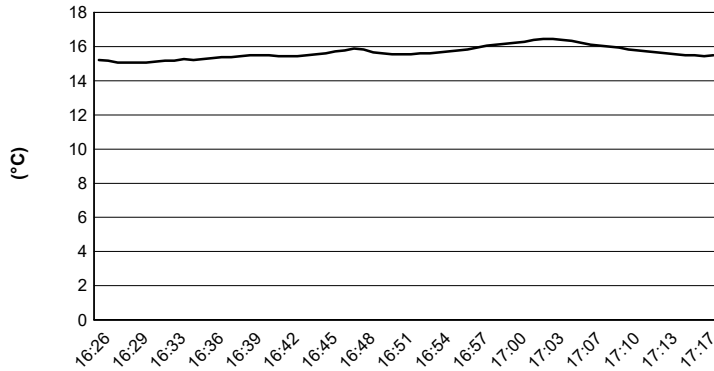
Aut.Int. Mugello 5.245 m

# ACI Racing Weekend Mugello, 09-10 Ottobre 2021

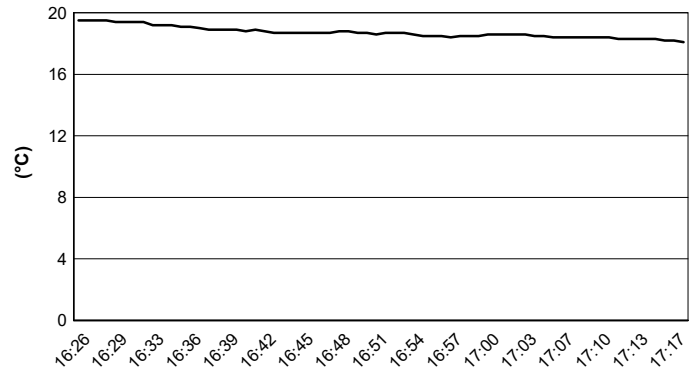
## Campionato Italiano GT Sprint - Meteo Gara 1

Session started 16:26 - Session ended 17:18

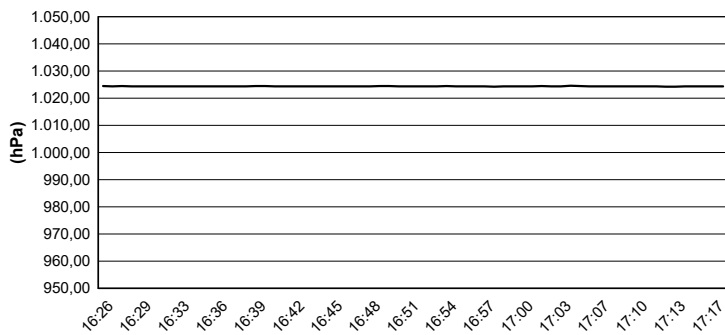
### Air Temperature



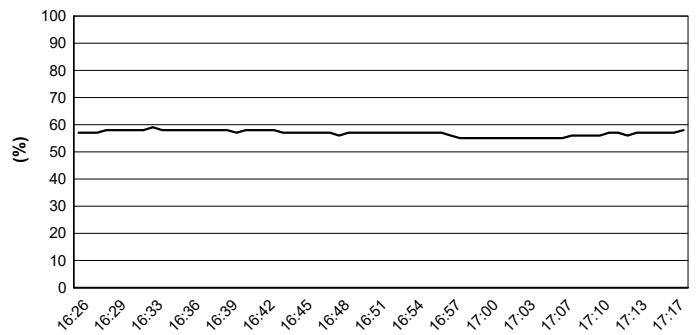
### Track Temperature



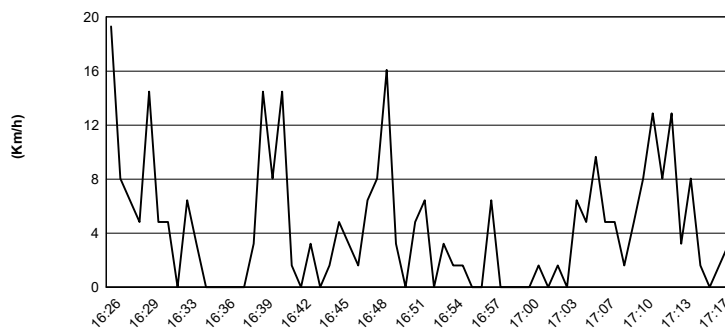
### Air Pressure



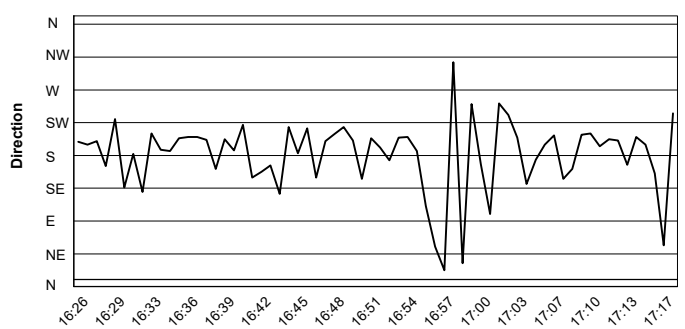
### Humidity



### Wind Speed

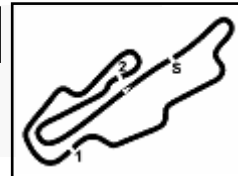


### Wind Direction



09/10/2021





Aut.Int. Mugello 5.245 m

1 / 2

## ACI Racing Weekend Mugello, 09-10 Ottobre 2021

### Campionato Italiano GT Sprint - Classifica Campionato

			Maggio 2 MONZA	Giugno 6 MISANO	Luglio 25 IMOLA	Ottobre 10 MUGELLO										
1 AGOSTINI Riccardo (ITA)	69		7 15 7 1	6 6 3 3	20 15 1 1	5 1										
1 FERRARI Lorenzo (ITA)	69		7 15 7 1	6 6 3 3	20 15 1 1	5 1										
2 FRASSINETI Alex (ITA)	60	9	12 7 5 9	7 7 5 5	12 7 5 3	15 3										
3 GRECO Matteo (ITA)	56	13	20 2 1 1	20 7 1	4 4 3 4	6 4										
4 MANCINELLI Daniel (ITA)	53	16	15 6 3 5	12 1 5	7 11	20 5										
4 POSTIGLIONE Vito (ITA)	53	16	15 6 3 5	12 1 5	7 11	20 5										
5 CRESTANI Fabrizio (ITA)	50	19	20 2 1 1	20 7 1	4 4 3 4	7										
6 GHIOTTO Luca (ITA)	48	21	12 7 5 9	7 7 5 5	7 11	15 8										
7 DE LUCA Francesco (ITA)	39	30	12 11	3 13 16	20 16 6	4 9										
7 GUIDETTI Jacopo (ITA)	39	30	12 11	3 13 16	20 16 6	4 9										
8 DI AMATO Daniele (ITA)	35	34		20 11 14	15 6 6	11										
9 CECOTTO Jonathan (MCO)	35	34	5 5 11 13	4 15 16 11	3 2 12 9	3 11										
9 PEROLINI Pietro (ITA)	35	34	5 5 11 13	4 15 16 11	3 2 12 9	3 11										
10 BARUCH Bar (ISR)	33	36	20 7	1 12 9 5	7 11	14										
10 SEGÙ Luca (ITA)	33	36	20 7	1 12 9 5	7 11	14										
11 MANN Simon (FRA)	32	37	3 21	5 18 19	6 6 18 19	12 16										
12 COMANDINI Stefano (ITA)	31	38	2 17 23	3 25 24	7 12 19 16	7 17										
12 ZUG Marius (DEU)	31	38	2 17 23	3 25 24	7 12 19 16	7 17										
13 CRESSONI Matteo (ITA)	24	45			6 6 28 22	12 19										
14 HUDSPETH Sean (ITA)	23	46	4 13 19	15 2 12 13	14 18	2 20										
15 DI FOLCO Alberto (ITA)	19	50			12 7 19 20	21										
16 FUOCO Antonio (ITA)	17	52		15 2 13 15	15 21	22										
17 SCHREINER Carrie (DEU)	14	55	4 13 19	24 27	5 3 23 22	2 23										
18 LLARENA Mateo (GCA)	12	57	3 4 15 15	5 20 18	19 22	24										

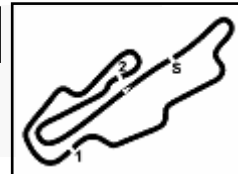
09/10/2021

First Line: Championship Standings - Second Line: Ranking Progression



Powered by **FICr PERUGIA TIMING**





ACI Racing Weekend Mugello, 09-10 Ottobre 2021  
Campionato Italiano GT Sprint - Classifica Campionato

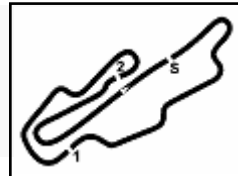
Aut.Int. Mugello 5.245 m

2 / 2

			Maggio 2 MONZA	Giugno 6 MISANO	Luglio 25 IMOLA	Ottobre 10 MUGELLO													
19	ZAMPIERI Daniel (ITA)	8 61			5 3 29 25	25													
20	VILANDER Toni (FIN)	8 61	3 21	5 18 19	24 25	25													
21	FILIPPI Luca (ITA)	7 62	6 1 9 15	20 21	25 27	27													
21	LIPPI Alberto (ITA)	7 62	6 1 9 15	20 21	25 27	27													
22	CAZZANIGA Riccardo (ITA)	7 62	3 4 15 15	20 21	25 27	27													
23	BASZ Karol (POL)	6 63				6 30													
24	CABEZAS Jorge (ESP)	6 63		1 32	5 35 30	30													
24	ZANOTTI Erwin (ITA)	6 63		1 32	5 35 30	30													
25	MIDDLETON Stuart (GBR)	5 64		5 24	29 32	33													
26	SCHIRÒ Niccolò (ITA)	5 64		4 27	31 33	1 33													
27	EARLE Stephen (USA)	4 65		4 27	31 33	35													
28	CUHADAROGLU Murat (TUR)	4 65		2 25 30	2 31 33	35													
28	FUMANELLI David (ITA)	4 65		2 25 30	2 31 33	35													
29	IACONE Simone (ITA)	2 67			1 1 35 37	38													
29	TEMPESTA Sascha (ITA)	2 67			1 1 35 37	38													
30	EARLE Steve (USA)	1 68				1 40													
31	PIJL Daan (NED)	1 68	1 19 25	29 32	35 39	40													
31	VAIRANI Fabio (ITA)	1 68	1 19 25	29 32	35 39	40													







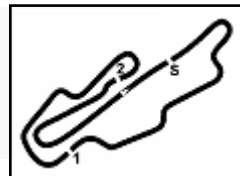
Aut.Int. Mugello 5.245 m

# ACI Racing Weekend Mugello, 09-10 Ottobre 2021

## Campionato Italiano GT Sprint - Griglia Gara 1 (Durata: 46' +1 Giro)

20	215	NERI N. BMW M4 GT4	2'00.381	274	BARUCHELLI D. Porsche 718	2'01.764
19	228	FERRI F. Mercedes AMG	1'58.560	275	CERATI D. Porsche 718	2'00.379
18	318	PITORRI M. Ferrari 488	1'56.435	207	DI FABIO D. Mercedes AMG	1'58.177
17	307	SCHELTEMA F. Ferrari 488	1'56.122	251	PERA R. Porsche 718	1'56.412
16	322	RIVA G. Porsche 911	1'54.950	377	PRIVITELIO L. Lamborghini	1'55.078
15	381	CURTI C. Porsche 911	1'54.879	378	SARTINGEN A. Ferrari 488	1'54.909
14	333	DEMARCHI L. Ferrari 488	1'54.011	308	ROSI N. Ferrari 488	1'54.481
13	355	VEBSTER D. Ferrari 488	1'53.200	309	HOLLINGS C. Ferrari 488	1'53.471
12	304	BRUNSBORG C. Ferrari 488	1'51.697	382	RUGOLO M. Ferrari 488	1'52.547
11	303	LEVORATO G. Porsche GT3	1'51.541	391	PEGORARO L. Lamborghini	1'51.680
10	29	TEMPESTA S. Lamborghini	1'50.524	33	CUHADAROGLU M. Ferrari 488	1'51.157
9	8	SCHREINER C. Ferrari 488	1'48.896	399	BARRI G. Lamborghini	1'50.381
8	77	CABEZAS J. Honda NSX GT	1'47.777	51	CASÉ L. Ferrari 488	1'48.524
7	66	LEO F. Lamborghini	1'47.655	90	BARUCH B. Mercedes AMG	1'47.656
6	21	MANN S. Ferrari 488	1'47.556	55	DE LUCA F. Honda NSX GT	1'47.575
5	7	COMANDINI S. BMW M6 GT3	1'47.393	3	BASZ K. Ferrari 488	1'47.403
4	25	DI AMATO D. Ferrari 488	1'46.832	19	LLARENA M. Lamborghini	1'47.195
3	88	CECOTTO J. Lamborghini	1'46.491	52	SBIRRAZZUOLI C. Ferrari 488	1'46.663
2	11	SCHIRÒ N. Ferrari 488	1'46.095	12	FERRARI L. AUDI R8 LMS	1'46.338
1	63	FRASSINETI A. Lamborghini	1'45.731	14	MANCINELLI D. AUDI R8 LMS	1'46.011





Aut.Int. Mugello 5.245 m

# ACI Racing Weekend Mugello, 09-10 Ottobre 2021

Campionato Italiano GT Sprint - Griglia Gara 1 (Durata: 46' +1 Giro)

21

369

NICOLOSI G. Porsche 911	2'02.645
----------------------------	----------

252

ROMANI E. Porsche 718
--------------------------

