

ACI Racing Weekend Misano, 5-6 Giugno 2021

Campionato Italiano GT Sprint - Classifica Gara 2

Misano Circuit Sic 58 4.226 m

Giri 27 = 114,102 km - Media 132,099 km/h - Tempo di gara 51'49.535

1 / 2

Num.	Conducente 1 Concorrente	Conducente 2 Team	Auto	Classe	Giri	Tempo	Dist.	Rel.	Giro Veloce
1	3 GRECO Matteo (ITA) 1'34.236 EASY RACE	CRESTANI Fabrizio (ITA) Easy Race	Ferrari 488	GT3PR	27	51'49.535		16	1'34.165
2	88 PEROLINI Pietro (ITA) 1'34.791 LP RACING	CECOTTO Jonathan (VEN) LP Racing	Lamborghini Huracán GT3	GT3PA	27	51'54.611	5.076	5.076	16 1'33.875
3	90 SEGÙ Luca (ITA) AKM MOTORSPORT	BARUCH Bar (ISR) 1'44.431 AKM Motorsport	Mercedes AMG GT3	GT3PA	27	51'54.640	5.105	0.029	7 1'34.220
4	63 GHIOU Luca (ITA) 1'34.063 IMPERIALE SPORT CAR SERVICE	FRASSINETI Alex (ITA) Imperiale Sport Car Service	Lamborghini Huracán GT3	GT3PR	27	51'58.256	8.721	3.616	16 1'33.903
5	12 FERRARI Lorenzo (ITA) AUDI SPORT ITALIA	AGOSTINI Riccardo (ITA) 1'34.486 Audi Sport Italia	AUDI R8 LMS	GT3PR	27	52'00.193	10.658	1.937	6 1'34.066
6	19 LLARENA Mateo (GCA) IMPERIALE SPORT CAR SERVICE	MIDDLETON Stuart (GBR) 1'35.472 Imperiale Sport Car Service	Lamborghini Huracán GT3	GT3PA	27	52'18.283	28.748	18.090	8 1'35.138
7	11 EARLE Steve (USA) 1'38.945 KESSEL RACING	SCHIRÒ Niccolò (ITA) Kessel Racing	Ferrari 488	GT3AM	27	52'20.503	30.968	2.220	16 1'35.251
8	7 COMANDINI Stefano (ITA) CECCATO RACING	ZUG Marius (DEU) 1'35.066 Ceccato Racing	BMW M6 GT3	GT3PR	27	52'22.376	32.841	1.873	9 1'34.180
9	8 FUOCO Antonio (ITA) AF CORSE	HUDSPETH Sean (SGP) 1'34.010 AF Corse	Ferrari 488	GT3PR	27	52'25.625	36.090	3.249	15 1'33.675
10	77 ZANOTTI Erwin (ITA) 1'48.527 NOVA RACE EVENTS	CABEZAS Jorge (ESP) Nova Race Events	Honda NSX GT3	GT3AM	27	52'28.417	38.882	2.792	8 1'34.411
11	21 MANN Simon (FRA) 1'41.532 AF CORSE	VILANDER Toni (FIN) AF Corse	Ferrari 488	GT3PA	27	52'32.543	43.008	4.126	8 1'34.255
12	33 CUHADAROGU Murat (TUR) 1'48.789 KESSEL RACING	FUMANELLI David (ITA) Kessel Racing	Ferrari 488	GT3AM	27	52'38.292	48.757	5.749	3 1'34.208
13	391 PEGORARO Lorenzo (ITA) BEST LAP	MUGELLI Massimiliano (ITA) 1'38.378 Best Lap	Lamborghini Huracán ST	GTC	27	52'45.987	56.452	7.695	16 1'38.004
14	29 IACONE Simone (ITA) VINCENTO SOSPIRI RACING	TEMPESTA Sascha (ITA) 1'56.908 Vincenzo Sospiri Racing	Lamborghini Huracán GT3	GT3AM	27	52'51.660	1'02.125	5.673	9 1'34.857
15	322 BERTON Giovanni (ITA) KRYPTON MOTORSPORT	RIVA Giacomo (ITA) 1'57.808 Krypton Motorsport	Porsche 911 GT3 Cup	GTC	27	53'25.015	1'35.480	33.355	3 1'37.630
16	51 MANN Peter (USA) 2'05.271 AF CORSE	CASÉ Lorenzo (ITA) AF Corse	Ferrari 488	GT3AM	26	51'50.307	1 Giro	1 Giro	16 1'35.387
17	333 DEMARCHI Luca (ITA) 1'53.272 SR&R	RISITANO Nicholas (ITA) SR&R	Ferrari 488 Challenge	GTC	26	52'00.164	1 Giro	9.857	14 1'40.964
18	55 GUIDETTI Jacopo (ITA) NOVA RACE EVENTS	DE LUCA Francesco (ITA) 1'35.198 Nova Race Events	Honda NSX GT3	GT3PA	26	52'08.062	1 Giro	7.898	16 1'34.283
19	351 PAVLOVIC Milos (SRB) BONALDI MOTORSPORT	FISCHBAUM Michael (DEU) 1'57.938 Bonaldi Motorsport	Lamborghini Huracán	GTC	26	52'19.764	1 Giro	11.702	10 1'36.122
20	355 LINOSSI Francesca (ITA) 1'37.854 EASY RACE	VEBSTER Daniel (SWE) Easy Race	Ferrari 488 Challenge	GTC	26	52'27.671	1 Giro	7.907	16 1'37.375
21	381 CURTI Carlo (ITA) TSUNAMI R.T.	Tsumani Racing	Porsche 911 GT3 Cup	GTC	26	52'27.758	1 Giro	0.087	7 1'38.583
22	251 DI GIUSTO Mattia (ITA) 1'57.693 EBIMOTORS	PERA Riccardo (ITA) Ebmotors	Porsche 718 Cayman GT4	GT4PA	26	53'00.192	1 Giro	32.434	6 1'42.303
23P	252 DE CASTRO Sabino (ITA) EBIMOTORS	ARRIGOSI Matteo (ITA) 1'54.017 Ebmotors	Porsche 718 Cayman GT4	GT4PA	26	53'31.728	1 Giro	31.536	5 1'43.860
24	223 ROMANI Emanuele (ITA) 2'01.858 AUTORLANDO SPORT	CARBONI Gianluca (ITA) Autorlando Sport	Porsche 718 Cayman GT4	GT4PA	26	53'48.788	1 Giro	17.060	8 1'44.265
25	207 MAGNONI Luca (ITA) NOVA RACE EVENTS	DI FABIO Diego (ITA) 1'56.710 Nova Race Events	Mercedes AMG GT4	GT4AM	25	52'03.149	2 Giri	1 Giro	14 1'44.134
26	369 LA MAZZA Francesco (ITA) KRYPTON MOTORSPORT	NICOLOSI Giuseppe (ITA) 2'02.512 Krypton Motorsport	Porsche 911 GT3 Cup	GTC	25	52'11.892	2 Giri	8.743	9 1'39.480
27	318 PITORRI Maurizio (ITA) BEST LAP	SIMONELLI Gianluigi (ITA) 1'42.143 Best Lap	Ferrari 488 Challenge	GTC	25	52'26.487	2 Giri	14.595	14 1'41.605
28	275 CERATI Dario (ITA) 2'02.450 AUTORLANDO SPORT	GHEZZI Giuseppe (ITA) Autorlando Sport	Porsche 718 Cayman GT4	GT4AM	25	53'25.606	2 Giri	59.119	7 1'44.940
----- Non Classificati -----									
R/TP	228 FERRI Fulvio (ITA) 1'44.724 NOVA RACE EVENTS	GARBELLI Enrico (ITA) Nova Race Events	Mercedes AMG GT4	GT4PA	17	34'24.772	10 Giri		3 1'43.972
R/IT	215 NERI Nicola (ITA) 1'45.840 CECCATO RACING	FASCICOLO Giuseppe (ITA) Ceccato Racing	BMW M4 GT4	GT4AM	16	31'03.224	11 Giri		8 1'44.475
R/IT	25 DI AMATO Daniele (ITA) RS RACING	RS Racing	Ferrari 488	GT3PR	11	18'01.441	16 Giri		8 1'34.397
R/IT	14 MANCINELLI Daniel (ITA) AUDI SPORT ITALIA	POSTIGLIONE Vito (ITA) Audi Sport Italia	AUDI R8 LMS	GT3PR	9	14'17.582	18 Giri		8 1'34.293
R/IT	58 LIPPI Alberto (ITA) RAM AUTORACING	FILIPPI Luca (ITA) RAM Autoracing	Ferrari 488	GT3PA	9	14'17.860	18 Giri		8 1'34.406
R/IT	399 DIONISIO Ermanno (ITA) DIONISIO ERMANNO	BARRI Giacomo (ITA)	Lamborghini Huracán	GTC	1	2'23.394	26 Giri		

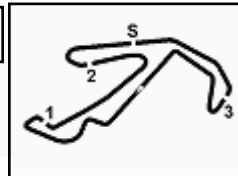
Direttore di Gara : Fabrizio Fondacci

Direttore di Prova : Alessandro Ferrari

06/06/2021 Inizio 15:13 Fine 16:07

Esposta alle:





ACI Racing Weekend Misano, 5-6 Giugno 2021

Campionato Italiano GT Sprint - Classifica Gara 2

Giri 1 = 4,226 km - Media 4,893 km/h - Tempo di gara 2'23.394

Misano Circuit Sic 58 4.226 m

2 / 2

Partenti: 34 Classificati: 28 Non Classificati: 0 Ritirati: 6 Non Partiti: 0
Giro Veloce N. 15 Num. 8 Antonio Fuoco Tempo 1'33.675 Media. 162,408 Km/h

Il Concorrente n. 252 (Ebimotors) penalizzato di 25 sec. per decisione dei CC.SS.
Il Concorrente n. 228 (Nova Race Events) penalizzato di 10 sec. per decisione dei CC.SS.

Umidità	76%	ARIA	23°C
Condizioni	WET	Temp.	35°C

Direttore di Gara : Fabrizio Fondacci

Direttore di Prova : Alessandro Ferrari

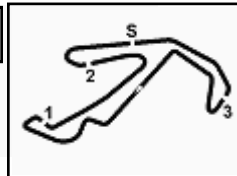
06/06/2021 Inizio 15:13 Fine 16:07

Esposta alle:



Powered by FICr PERUGIA TIMING





ACI Racing Weekend Misano, 5-6 Giugno 2021

Campionato Italiano GT Sprint - Classifica di Classe Gara 2

Misano Circuit Sic 58 4.226 m

1 / 2

Classe GT3 AM

Giri 27 = 114,102 km - Media 130,797 km/h - Tempo di gara 52'20.503

Num.	Conducente 1 Concorrente	Conducente 2 Team	Auto	Giri	Tempo	Dist.	Rel.	Giro Veloce
1	11 EARLE Steve (USA) 1'38.945 KESSEL RACING	SCHIRÒ Niccolò (ITA) Kessel Racing	Ferrari 488	27	52'20.503		16	1'35.251
2	77 ZANOTTI Erwin (ITA) 1'48.527 NOVA RACE EVENTS	CABEZAS Jorge (ESP) Nova Race Events	Honda NSX GT3	27	52'28.417	7.914	7.914	8 1'34.411
3	33 CUHADAROGU Murat (TUR) 1'48.789 KESSEL RACING	FUMANELLI David (ITA) Kessel Racing	Ferrari 488	27	52'38.292	17.789	9.875	3 1'34.208
4	29 IACONE Simone (ITA) VINCENZO SOSPIRI RACING	TEMPESTA Sascha (ITA) 1'56.908 Vincenzo Sospiri Racing	Lamborghini Huracán GT3	27	52'51.660	31.157	13.368	9 1'34.857
5	51 MANN Peter (USA) 2'05.271 AF CORSE	CASÉ Lorenzo (ITA) AF Corse	Ferrari 488	26	51'50.307	1 Giro	1 Giro	16 1'35.387

Partenti: 5 Classificati: 5 Non Classificati: 0 Ritirati: 0 Non Partiti: 0

Giro Veloce N. 3 Num. 33 Murat Cuhadaroglu Tempo 1'34.208 Media. 161,489 Km/h

Classe GT3 PRO AM

Giri 27 = 114,102 km - Media 131,884 km/h - Tempo di gara 51'54.611

Num.	Conducente 1 Concorrente	Conducente 2 Team	Auto	Giri	Tempo	Dist.	Rel.	Giro Veloce
1	88 PEROLINI Pietro (ITA) 1'34.791 LP RACING	CECOTTO Jonathan (VEN) LP Racing	Lamborghini Huracán GT3	27	51'54.611		16	1'33.875
2	90 SEGÙ Luca (ITA) AKM MOTORSPORT	BARUCH Bar (ISR) 1'44.431 AKM Motorsport	Mercedes AMG GT3	27	51'54.640	0.029	0.029	7 1'34.220
3	19 LLARENA Mateo (GCA) IMPERIALE SPORT CAR SERVICE	MIDDLETON Stuart (GBR) 1'35.472 Imperiale Sport Car Service	Lamborghini Huracán GT3	27	52'18.283	23.672	23.643	8 1'35.138
4	21 MANN Simon (FRA) 1'41.532 AF CORSE	VILANDER Toni (FIN) AF Corse	Ferrari 488	27	52'32.543	37.932	14.260	8 1'34.255
5	55 GUIDETTI Jacopo (ITA) NOVA RACE EVENTS	DE LUCA Francesco (ITA) 1'35.198 Nova Race Events	Honda NSX GT3	26	52'08.062	1 Giro	1 Giro	16 1'34.283
----- Non Classificati -----								
RIT	58 LIPPI Alberto (ITA) RAM AUTORACING	FILIPPI Luca (ITA) RAM Autoracing	Ferrari 488	9	14'17.860	18 Giri	8	1'34.406

Partenti: 6 Classificati: 5 Non Classificati: 0 Ritirati: 1 Non Partiti: 0

Giro Veloce N. 16 Num. 88 Jonathan Cecotto Tempo 1'33.875 Media. 162,062 Km/h

Classe GT3 PRO

Giri 27 = 114,102 km - Media 132,099 km/h - Tempo di gara 51'49.535

Num.	Conducente 1 Concorrente	Conducente 2 Team	Auto	Giri	Tempo	Dist.	Rel.	Giro Veloce
1	3 GRECO Matteo (ITA) 1'34.236 EASY RACE	CRESTANI Fabrizio (ITA) Easy Race	Ferrari 488	27	51'49.535		16	1'34.165
2	63 GHIOTTO Luca (ITA) 1'34.063 IMPERIALE SPORT CAR SERVICE	FRASSINETI Alex (ITA) Imperiale Sport Car Service	Lamborghini Huracán GT3	27	51'58.256	8.721	8.721	16 1'33.903
3	12 FERRARI Lorenzo (ITA) AUDI SPORT ITALIA	AGOSTINI Riccardo (ITA) 1'34.486 Audi Sport Italia	AUDI R8 LMS	27	52'00.193	10.658	1.937	6 1'34.066
4	7 COMANDINI Stefano (ITA) CECCATO RACING	ZUG Marius (DEU) 1'35.066 Ceccato Racing	BMW M6 GT3	27	52'22.376	32.841	22.183	9 1'34.180
5	8 FUOCO Antonio (ITA) AF CORSE	HUDSPETH Sean (SGP) 1'34.010 AF Corse	Ferrari 488	27	52'25.625	36.090	3.249	15 1'33.675
----- Non Classificati -----								
RIT	25 DI AMATO Daniele (ITA) RS RACING	RS Racing	Ferrari 488	11	18'01.441	16 Giri	8	1'34.397
RIT	14 MANCINELLI Daniel (ITA) AUDI SPORT ITALIA	POSTIGLIONE Vito (ITA) Audi Sport Italia	AUDI R8 LMS	9	14'17.582	18 Giri	8	1'34.293

Partenti: 7 Classificati: 5 Non Classificati: 0 Ritirati: 2 Non Partiti: 0

Giro Veloce N. 15 Num. 8 Antonio Fuoco Tempo 1'33.675 Media. 162,408 Km/h

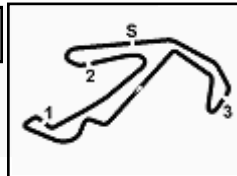
Direttore di Gara : Fabrizio Fondacci

Direttore di Prova : Alessandro Ferrari

06/06/2021 Inizio 15:13 Fine 16:07

Esposta alle:





ACI Racing Weekend Misano, 5-6 Giugno 2021

Campionato Italiano GT Sprint - Classifica di Classe Gara 2

Misano Circuit Sic 58 4.226 m

2 / 2

Classe GT4 AM

Giri 25 = 105,650 km - Media 121,781 km/h - Tempo di gara 52'03.149

Num.	Conditore 1 Concorrente	Conditore 2 Team	Auto	Giri	Tempo	Dist.	Rel.	Giro Veloce
1	207 MAGNONI Luca (ITA) NOVA RACE EVENTS	DI FABIO Diego (ITA) 1'56.710 Nova Race Events	Mercedes AMG GT4	25	52'03.149		14	1'44.134
2	275 CERATI Dario (ITA) 2'02.450 AUTORLANDO SPORT	GHEZZI Giuseppe (ITA) Autorlando Sport	Porsche 718 Cayman GT4	25	53'25.606	1'22.457	1'22.457	7 1'44.940
----- Non Classificati -----								
RIT	215 NERI Nicola (ITA) 1'45.840 CECCATO RACING	FASCICOLO Giuseppe (ITA) Ceccato Racing	BMW M4 GT4	16	31'03.224	9 Giri	8	1'44.475

Partenti: 3 Classificati: 2 Non Classificati: 0 Ritirati: 1 Non Partiti: 0

Giro Veloce N. 14 Num. 207 Diego Di Fabio Tempo 1'44.134 Media. 146,096 Km/h

Classe GT4 PRO AM

Giri 26 = 109,876 km - Media 124,380 km/h - Tempo di gara 53'00.192

Num.	Conditore 1 Concorrente	Conditore 2 Team	Auto	Giri	Tempo	Dist.	Rel.	Giro Veloce
1	251 DI GIUSTO Mattia (ITA) 1'57.693 EBIMOTORS	PERA Riccardo (ITA) Ebmotors	Porsche 718 Cayman GT4	26	53'00.192		6	1'42.303
2P	252 DE CASTRO Sabino (ITA) EBIMOTORS	ARRIGOSI Matteo (ITA) 1'54.017 Ebmotors	Porsche 718 Cayman GT4	26	53'31.728	31.536	31.536	5 1'43.860
3	223 ROMANI Emanuele (ITA) 2'01.858 AUTORLANDO SPORT	CARBONI Gianluca (ITA) Autorlando Sport	Porsche 718 Cayman GT4	26	53'48.788	48.596	17.060	8 1'44.265
----- Non Classificati -----								
R/TP	228 FERRI Fulvio (ITA) 1'44.724 NOVA RACE EVENTS	GARBELLI Enrico (ITA) Nova Race Events	Mercedes AMG GT4	17	34'24.772	9 Giri	3	1'43.972

Partenti: 4 Classificati: 3 Non Classificati: 0 Ritirati: 1 Non Partiti: 0

Giro Veloce N. 6 Num. 251 Mattia Di Giusto Tempo 1'42.303 Media. 148,711 Km/h

Classe GT CUP

Giri 27 = 114,102 km - Media 129,744 km/h - Tempo di gara 52'45.987

Num.	Conditore 1 Concorrente	Conditore 2 Team	Auto	Giri	Tempo	Dist.	Rel.	Giro Veloce
1	391 PEGORARO Lorenzo (ITA) BEST LAP	MUGELLI Massimiliano (ITA) 1'38.378 Best Lap	Lamborghini Huracán ST	27	52'45.987		16	1'38.004
2	322 BERTON Giovanni (ITA) KRYPTON MOTORSPORT	RIVA Giacomo (ITA) 1'57.808 Krypton Motorsport	Porsche 911 GT3 Cup	27	53'25.015	39.028	39.028	3 1'37.630
3	333 DEMARCHI Luca (ITA) 1'53.272 SR&R	RISITANO Nicholas (ITA) SR&R	Ferrari 488 Challenge	26	52'00.164	1 Giro	1 Giro	14 1'40.964
4	351 PAVLOVIC Milos (SRB) BONALDI MOTORSPORT	FISCHBAUM Michael (DEU) 1'57.938 Bonaldi Motorsport	Lamborghini Huracán	26	52'19.764	1 Giro	19.600	10 1'36.122
5	355 LINOSSI Francesca (ITA) 1'37.854 EASY RACE	VEBSTER Daniel (SWE) Easy Race	Ferrari 488 Challenge	26	52'27.671	1 Giro	7.907	16 1'37.375
6	381 CURTI Carlo (ITA) TSUNAMI R.T.	Tsunami Racing	Porsche 911 GT3 Cup	26	52'27.758	1 Giro	0.087	7 1'38.583
7	369 LA MAZZA Francesco (ITA) KRYPTON MOTORSPORT	NICOLOSI Giuseppe (ITA) 2'02.512 Krypton Motorsport	Porsche 911 GT3 Cup	25	52'11.892	2 Giri	1 Giro	9 1'39.480
8	318 PITORRI Maurizio (ITA) BEST LAP	SIMONELLI Gianluigi (ITA) 1'42.143 Best Lap	Ferrari 488 Challenge	25	52'26.487	2 Giri	14.595	14 1'41.605
----- Non Classificati -----								
RIT	399 DIONISIO Ermanno (ITA) DIONISIO ERMANNO	BARRI Giacomo (ITA)	Lamborghini Huracán	1	2'23.394	26 Giri		

Partenti: 9 Classificati: 8 Non Classificati: 0 Ritirati: 1 Non Partiti: 0

Giro Veloce N. 10 Num. 351 Michael Fischbaum Tempo 1'36.122 Media. 158,274 Km/h

Umidità	76%	ARIA	23°C
Condizioni	WET	Temp.	35°C

Direttore di Gara : Fabrizio Fondacci

Direttore di Prova : Alessandro Ferrari

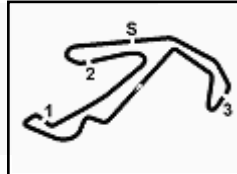
06/06/2021	Inizio 15:13	Fine 16:07
------------	-----------------	---------------

Esposta alle:



Powered by FICr PERUGIA TIMING





Misano Circuit Sic 58 4.226 m

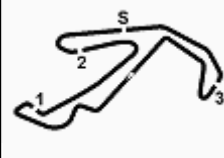
ACI Racing Weekend Misano, 5-6 Giugno 2021

Campionato Italiano GT Sprint - Contagiri Gara 2

Giro																											
	1	2	3	4	5	6	7	8	9	10	11	12	13	14	15	16	17	18	19	20	21	22	23	24	25	26	27
1	14	14	14	14	14	14	14	14	14	21	21	21	21	21	33	33	51	51	3	90	90	90	63	63	3	3	3
2	58	58	58	58	58	58	58	58	58	33	33	33	33	33	90	90	29	351	90	63	63	63	88	88	88	88	88
3	25	25	25	25	25	25	25	25	25	63	63	63	90	90	51	51	351	63	63	3	88	88	3	3	63	63	90
4	21	21	21	21	21	21	21	21	21	90	90	90	63	51	77	77	322	90	88	88	29	29	90	12	12	90	63
5	33	33	33	33	33	33	33	33	33	3	3	3	51	77	29	29	90	3	77	21	3	3	12	90	90	12	12
6	63	63	63	63	63	63	63	63	63	8	8	8	77	29	351	351	251	88	7	29	12	12	29	11	11	11	19
7	90	90	90	90	90	90	90	90	90	7	7	7	351	351	21	322	63	55	11	77	77	11	7	7	19	11	11
8	55	55	3	3	3	3	3	3	3	25	55	55	29	322	322	251	77	77	21	12	7	7	7	29	19	7	7
9	3	3	8	8	8	8	8	8	8	55	51	51	322	381	381	333	3	7	29	11	11	11	77	77	8	8	8
10	8	8	55	55	7	7	7	7	7	51	88	88	381	369	251	63	33	8	12	7	322	322	21	8	77	77	77
11	51	51	7	7	55	55	55	55	55	88	77	77	8	251	333	3	8	12	351	322	21	21	8	19	21	21	21
12	7	7	51	51	51	51	51	51	51	77	25	19	355	333	63	8	88	33	19	51	51	8	19	21	29	33	33
13	88	88	88	88	88	88	88	88	88	19	19	351	7	63	3	381	55	11	322	8	8	19	33	33	33	29	391
14	351	351	77	77	77	77	77	77	77	351	351	29	369	3	8	88	7	29	51	19	19	51	391	391	391	391	29
15	77	77	351	19	19	19	19	19	19	29	29	322	251	355	88	55	12	21	8	391	391	391	322	322	322	322	322
16	19	19	19	351	351	351	351	351	351	322	322	381	88	8	55	7	11	322	333	251	33	33	51	51	51	51	51
17	322	322	322	322	322	322	322	322	29	381	381	391	19	88	7	12	355	391	251	33	351	351	333	333	333	333	333
18	391	391	391	381	381	29	29	29	322	391	391	355	333	55	12	355	21	19	391	351	333	333	351	351	351	351	55
19	381	381	381	391	29	381	381	381	381	355	355	11	3	7	369	11	391	251	33	333	355	355	355	55	55	351	351
20	11	11	11	11	11	391	391	391	391	11	11	369	55	12	355	21	381	333	355	355	381	381	55	355	355	355	355
21	369	369	369	29	11	355	355	355	355	369	369	251	12	11	11	391	19	369	381	381	55	55	381	381	381	381	381
22	318	355	355	369	355	11	11	11	11	251	251	12	391	391	391	19	333	355	55	55	251	251	251	251	251	251	251
23	251	318	29	355	369	369	369	369	369	12	12	333	11	252	19	369	369	381	369	369	369	252	252	252	252	252	252
24	355	251	318	251	251	251	251	251	251	333	333	252	252	223	223	223	252	223	223	223	223	223	223	223	223	223	223
25	215	29	251	318	318	318	318	318	12	318	318	223	223	19	252	252	223	252	252	252	252	369	369	369	369	207	207
26	223	215	215	252	252	252	252	333	333	252	252	207	207	207	207	318	207	275	207	207	207	207	207	207	207	207	207
27	252	223	223	223	223	223	333	252	318	223	223	275	275	275	275	207	275	207	318	318	318	318	318	318	318	318	318
28	228	252	252	215	215	333	223	223	252	215	215	215	318	318	318	275	318	318	275	275	275	275	275	275	275	275	275
29	207	228	228	228	333	215	215	12	223	207	207	228	215	228	228	215	228										
30	275	207	207	207	228	207	207	215	215	275	275	318	228	215	215	228											
31	29	275	275	333	207	228	228	207	207	228	228																
32	333	333	333	275	275	275	275	228	275																		
33	399	12	12	12	12	12	12	275	228																		
34	12																										

Final Result		
1	3 EASY RACE	Giri 27
2	88 LP RACING	5.076
3	90 AKM MOTORSPORT	5.105
4	63 IMPERIALE SPORT C	8.721
5	12 AUDI SPORT ITALIA	10.658
6	19 IMPERIALE SPORT C	28.748
7	11 KESSEL RACING	30.968
8	7 CECCATO RACING	32.841
9	8 AF CORSE	36.090
10	77 NOVA RACE EVENTS	38.882
11	21 AF CORSE	43.008
12	33 KESSEL RACING	48.757
13	391 BEST LAP	56.452
14	29 VINCENZO SOSPIRI	1'02.125
15	322 KRYPTON MOTORSP	1'35.480
16	51 AF CORSE	1 Giro
17	333 SR&R	1 Giro
18	55 NOVA RACE EVENTS	1 Giro
19	351 BONALDI MOTORSP	1 Giro
20	355 EASY RACE	1 Giro
21	381 TSUNAMI R.T.	1 Giro
22	251 EBIMOTORS	1 Giro
23	252 EBIMOTORS (P)	1 Giro
24	223 AUTORLANDO SPOR	1 Giro
25	207 NOVA RACE EVENTS	2 Giri
26	369 KRYPTON MOTORSP	2 Giri
27	318 BEST LAP	2 Giri
28	275 AUTORLANDO SPOR	2 Giri
RIT	228 NOVA RACE EVENTS	10 Giri
RIT	215 CECCATO RACING	11 Giri
RIT	25 RS RACING	16 Giri
RIT	14 AUDI SPORT ITALIA	18 Giri
RIT	58 RAM AUTORACING	18 Giri
RIT	399 DIONISIO ERMANN	26 Giri





ACI Racing Weekend Misano, 5-6 Giugno 2021

Campionato Italiano GT Sprint - Best Sectors & Speed Gara 2

Misano Circuit Sic 58 4.226 m

CLASSIFICA

1	3 EASY RACE	Ferrari 488	Giri 27
2	88 LP RACING	Lamborghini Huracán GT3	5.076
3	90 AKM MOTORSPORT	Mercedes AMG GT3	5.105
4	63 IMPERIALE SPORT CAR SER	Lamborghini Huracán GT3	8.721
5	12 AUDI SPORT ITALIA	AUDI R8 LMS	10.658
6	19 IMPERIALE SPORT CAR SER	Lamborghini Huracán GT3	28.748
7	11 KESSEL RACING	Ferrari 488	30.968
8	7 CECCATO RACING	BMW M6 GT3	32.841
9	8 AF CORSE	Ferrari 488	36.090
10	77 NOVA RACE EVENTS	Honda NSX GT3	38.882
11	21 AF CORSE	Ferrari 488	43.008
12	33 KESSEL RACING	Ferrari 488	48.757
13	391 BEST LAP	Lamborghini Huracán ST	56.452
14	29 VINCENZO SOSPIRI RACING	Lamborghini Huracán GT3	1'02.125
15	322 KRYPTON MOTORSPORT	Porsche 911 GT3 Cup	1'35.480
16	51 AF CORSE	Ferrari 488	1 Giro
17	333 SR&R	Ferrari 488 Challenge	1 Giro
18	55 NOVA RACE EVENTS	Honda NSX GT3	1 Giro
19	351 BONALDI MOTORSPORT	Lamborghini Huracán	1 Giro
20	355 EASY RACE	Ferrari 488 Challenge	1 Giro
21	381 TSUNAMI R.T.	Porsche 911 GT3 Cup	1 Giro
22	251 EBIMOTORS	Porsche 718 Cayman GT4	1 Giro
23	252 EBIMOTORS	Porsche 718 Cayman GT4	1 Giro
24	223 AUTORLANDO SPORT	Porsche 718 Cayman GT4	1 Giro
25	207 NOVA RACE EVENTS	Mercedes AMG GT4	2 Giri
26	369 KRYPTON MOTORSPORT	Porsche 911 GT3 Cup	2 Giri
27	318 BEST LAP	Ferrari 488 Challenge	2 Giri
28	275 AUTORLANDO SPORT	Porsche 718 Cayman GT4	2 Giri
RIT	228 NOVA RACE EVENTS	Mercedes AMG GT4	10 Giri
RIT	215 CECCATO RACING	BMW M4 GT4	11 Giri
RIT	25 RS RACING	Ferrari 488	16 Giri
RIT	14 AUDI SPORT ITALIA	AUDI R8 LMS	18 Giri
RIT	58 RAM AUTORACING	Ferrari 488	18 Giri
RIT	399 DIONISIO ERMANNIO	Lamborghini Huracán	26 Giri

SPEED

1	51 AF CORSE	Ferrari 488	223,1
2	90 AKM MOTORSPORT	Mercedes AMG GT3	221,3
3	7 CECCATO RACING	BMW M6 GT3	219,5
4	21 AF CORSE	Ferrari 488	219,5
5	77 NOVA RACE EVENTS	Honda NSX GT3	219,5
6	318 BEST LAP	Ferrari 488 Challenge	219,5
7	369 KRYPTON MOTORSPORT	Porsche 911 GT3 Cup	219,1
8	322 KRYPTON MOTORSPORT	Porsche 911 GT3 Cup	219,1
9	8 AF CORSE	Ferrari 488	218,6
10	355 EASY RACE	Ferrari 488 Challenge	218,6
11	3 EASY RACE	Ferrari 488	217,7
12	381 TSUNAMI R.T.	Porsche 911 GT3 Cup	217,7
13	63 IMPERIALE SPORT CAR SER	Mercedes AMG GT3	217,3
14	12 AUDI SPORT ITALIA	AUDI R8 LMS	217,3
15	29 VINCENZO SOSPIRI RACING	Lamborghini Huracán GT3	217,3
16	55 NOVA RACE EVENTS	Honda NSX GT3	217,3
17	351 BONALDI MOTORSPORT	Lamborghini Huracán	217,3
18	19 IMPERIALE SPORT CAR SER	Lamborghini Huracán GT3	216,9
19	11 KESSEL RACING	Ferrari 488	216,4
20	14 AUDI SPORT ITALIA	AUDI R8 LMS	216,4
21	33 KESSEL RACING	Ferrari 488	216,4
22	58 RAM AUTORACING	Ferrari 488	216,4
23	391 BEST LAP	Lamborghini Huracán ST	216,4
24	25 RS RACING	Ferrari 488	216,0
25	88 LP RACING	Lamborghini Huracán GT3	214,3
26	333 SR&R	Ferrari 488 Challenge	210,1
27	215 CECCATO RACING	BMW M4 GT4	200,4
28	251 EBIMOTORS	Porsche 718 Cayman GT4	200,0
29	252 EBIMOTORS	Porsche 718 Cayman GT4	200,0
30	223 AUTORLANDO SPORT	Porsche 718 Cayman GT4	199,3
31	275 AUTORLANDO SPORT	Porsche 718 Cayman GT4	199,3
32	228 NOVA RACE EVENTS	Mercedes AMG GT4	198,5
33	207 NOVA RACE EVENTS	Mercedes AMG GT4	195,3
34	399 DIONISIO ERMANNIO	Lamborghini Huracán	168,0

SEG. 1

1	88 LP RACING	24.377
2	12 AUDI SPORT ITALIA	24.527
3	3 EASY RACE	24.532
4	8 AF CORSE	24.532
5	63 IMPERIALE SPORT CA	24.628
6	33 KESSEL RACING	24.630
7	21 AF CORSE	24.632
8	90 AKM MOTORSPORT	24.695
9	19 IMPERIALE SPORT CA	24.710
10	55 NOVA RACE EVENTS	24.711
11	77 NOVA RACE EVENTS	24.733
12	14 AUDI SPORT ITALIA	24.734
13	29 VINCENZO SOSPIRI RA	24.768
14	58 RAM AUTORACING	24.796
15	25 RS RACING	24.798
16	11 KESSEL RACING	24.882
17	7 CECCATO RACING	24.895
18	51 AF CORSE	25.039
19	351 BONALDI MOTORSPOR	25.220
20	391 BEST LAP	25.855
21	322 KRYPTON MOTORSPOR	25.899
22	355 EASY RACE	25.988
23	251 EBIMOTORS	26.073
24	381 TSUNAMI R.T.	26.087
25	333 SR&R	26.263
26	369 KRYPTON MOTORSPOR	26.454
27	252 EBIMOTORS	26.887
28	318 BEST LAP	26.992
29	228 NOVA RACE EVENTS	27.032
30	207 NOVA RACE EVENTS	27.056
31	223 AUTORLANDO SPORT	27.164
32	275 AUTORLANDO SPORT	27.197
33	215 CECCATO RACING	27.437

SEG. 2

1	63 IMPERIALE SPORT CA	22.059
2	58 RAM AUTORACING	22.108
3	25 RS RACING	22.137
4	33 KESSEL RACING	22.141
5	14 AUDI SPORT ITALIA	22.181
6	8 AF CORSE	22.199
7	90 AKM MOTORSPORT	22.211
8	7 CECCATO RACING	22.229
9	3 EASY RACE	22.247
10	12 AUDI SPORT ITALIA	22.303
11	55 NOVA RACE EVENTS	22.320
12	21 AF CORSE	22.333
13	29 VINCENZO SOSPIRI RA	22.368
14	51 AF CORSE	22.390
15	77 NOVA RACE EVENTS	22.395
16	88 LP RACING	22.399
17	11 KESSEL RACING	22.467
18	351 BONALDI MOTORSPOR	22.507
19	19 IMPERIALE SPORT CA	22.518
20	355 EASY RACE	22.850
21	322 KRYPTON MOTORSPOR	22.943
22	391 BEST LAP	22.994
23	381 TSUNAMI R.T.	23.000
24	369 KRYPTON MOTORSPOR	23.163
25	318 BEST LAP	23.653
26	333 SR&R	24.123
27	251 EBIMOTORS	24.219
28	215 CECCATO RACING	24.393
29	252 EBIMOTORS	24.551
30	228 NOVA RACE EVENTS	24.603
31	223 AUTORLANDO SPORT	24.681
32	207 NOVA RACE EVENTS	24.721
33	275 AUTORLANDO SPORT	24.782
34	399 DIONISIO ERMANNIO	29.409

SEG. 3

1	7 CECCATO RACING	26.053
2	63 IMPERIALE SPORT CA	26.055
3	90 AKM MOTORSPORT	26.060
4	12 AUDI SPORT ITALIA	26.077
5	8 AF CORSE	26.091
6	77 NOVA RACE EVENTS	26.166
7	25 RS RACING	26.175
8	88 LP RACING	26.193
9	21 AF CORSE	26.205
10	51 AF CORSE	26.215
11	3 EASY RACE	26.226
12	58 RAM AUTORACING	26.226
13	55 NOVA RACE EVENTS	26.238
14	14 AUDI SPORT ITALIA	26.262
15	33 KESSEL RACING	26.292
16	11 KESSEL RACING	26.304
17	19 IMPERIALE SPORT CA	26.353
18	29 VINCENZO SOSPIRI RA	26.485
19	351 BONALDI MOTORSPOR	26.652
20	355 EASY RACE	26.834
21	391 BEST LAP	26.845
22	322 KRYPTON MOTORSPOR	26.996
23	381 TSUNAMI R.T.	27.433
24	369 KRYPTON MOTORSPOR	27.450
25	318 BEST LAP	27.526
26	333 SR&R	28.121
27	251 EBIMOTORS	28.558
28	252 EBIMOTORS	28.857
29	215 CECCATO RACING	28.922
30	275 AUTORLANDO SPORT	28.936
31	223 AUTORLANDO SPORT	28.939
32	228 NOVA RACE EVENTS	28.978
33	207 NOVA RACE EVENTS	29.072
34	399 DIONISIO ERMANNIO	34.575

SEG. 4

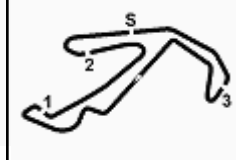
1	3 EASY RACE	20.727
2	8 AF CORSE	20.760
3	63 IMPERIALE SPORT CA	20.789
4	12 AUDI SPORT ITALIA	20.839
5	21 AF CORSE	20.842
6	58 RAM AUTORACING	20.857
7	14 AUDI SPORT ITALIA	20.859
8	88 LP RACING	20.863
9	7 CECCATO RACING	20.865
10	51 AF CORSE	20.877
11	33 KESSEL RACING	20.896
12	55 NOVA RACE EVENTS	20.896
13	19 IMPERIALE SPORT CA	20.907
14	25 RS RACING	20.911
15	90 AKM MOTORSPORT	20.918
16	77 NOVA RACE EVENTS	20.953
17	29 VINCENZO SOSPIRI RA	20.967
18	11 KESSEL RACING	20.968
19	351 BONALDI MOTORSPOR	21.288
20	391 BEST LAP	21.644
21	322 KRYPTON MOTORSPOR	21.668
22	355 EASY RACE	21.679
23	381 TSUNAMI R.T.	21.797
24	369 KRYPTON MOTORSPOR	22.181
25	333 SR&R	22.226
26	318 BEST LAP	22.565
27	251 EBIMOTORS	22.695
28	252 EBIMOTORS	22.966
29	223 AUTORLANDO SPORT	23.045
30	228 NOVA RACE EVENTS	23.130
31	275 AUTORLANDO SPORT	23.145
32	207 NOVA RACE EVENTS	23.226
33	215 CECCATO RACING	23.271

06/06/2021



Powered by FICr PERUGIA TIMING





ACI Racing Weekend Misano, 5-6 Giugno 2021

Campionato Italiano GT Sprint - Analisi Tempi Gara 2

Misano Circuit Sic 58.4.226 m

Start at 15:13'19.137

1 / 8

3 Easy Race (1'34.165)								Tempo di gara 52'22.376							
Giro	Seg.1	Seg.2	Seg.3	Seg.4	T. Giro	km/h	Local Time	8 AF Corse (1'33.675)							
Matteo Greco								Giro	Seg.1	Seg.2	Seg.3	Seg.4	T. Giro	km/h	Local Time
1		23.137	26.852	21.379	1'44.664	216,0	15:15'03.801								
2	25.195	22.690	26.807	20.974	1'35.666	216,9	15:16'39.467								
3	25.211	22.623	26.385	21.057	1'35.276	215,1	15:18'14.743								
4	24.759	22.451	26.930	21.047	1'35.187	217,3	15:19'49.930								
5	24.959	22.364	26.405	20.727	1'34.455	215,6	15:21'24.385								
6	24.532	22.247	26.435	21.022	1'34.236	216,0	15:22'58.621								
7	25.124	22.514	26.499	21.021	1'35.158	216,4	15:24'33.779								
8	24.975	22.788	26.349	20.887	1'34.999	216,0	15:26'08.778								
9	25.005	22.290	26.246	20.843	1'34.384	216,0	15:27'43.162								
10	24.785	22.337	26.321	21.682	1'35.125	217,7	15:29'18.287								
11	24.945	27.078	31.547	24.160	1'47.730	173,4	15:31'06.017								
12	31.564	34.408	38.914	30.699	2'15.585	126,3	15:33'21.602								
13	34.803	33.668	47.152	1'23.167	3'18.790P	140,1	15:36'40.392								
Fabrizio Crestani															
14	39.890	22.603	26.375	21.019	1'49.887P	214,7	15:38'30.279								
15	24.877	22.366	26.291	20.810	1'34.344	214,7	15:40'04.623								
16	24.759	22.364	26.226	20.816	1'34.165	215,1	15:41'38.788								
17	25.566	23.201	28.365	20.941	1'38.073	213,0	15:43'16.861								
18	27.688	25.802	29.700	22.776	1'45.966	211,8	15:45'02.827								
19	31.352	26.778	32.985	25.460	1'56.575	211,4	15:46'59.402								
20	30.627	55.485	1'19.660	1'18.925	4'04.697P	60,1	15:51'04.099								
21	50.950	47.661	40.358	26.174	2'45.143P	177,3	15:53'49.242								
22	34.020	47.798	40.293	26.917	2'29.028	183,1	15:56'18.270								
23	28.945	25.340	30.553	24.771	1'49.609	208,9	15:58'07.879								
24	27.260	24.867	29.580	23.702	1'45.409	210,1	15:59'53.288								
25	27.136	25.642	29.448	23.495	1'45.721	213,0	16:01'39.009								
26	26.941	24.730	29.251	23.135	1'44.057	211,4	16:03'23.066								
27	27.181	25.264	29.308	23.853	1'45.606	210,1	16:05'08.672								
Tempo di gara 51'49.535															

7 Ceccato Racing (1'34.180)								11 Kessel Racing (1'35.251)							
Giro	Seg.1	Seg.2	Seg.3	Seg.4	T. Giro	km/h	Local Time	Giro	Seg.1	Seg.2	Seg.3	Seg.4	T. Giro	km/h	Local Time
Stefano Comandini								Steve Earle							
1		23.433	26.909	21.501	1'46.353	219,5	15:15'05.490			23.745	27.557	22.609	1'52.207	214,7	15:15'11.344
2	25.395	22.500	26.420	21.265	1'35.580	219,1	15:16'41.070	1							
3	25.072	22.420	26.383	21.599	1'35.474	219,5	15:18'16.544	2	26.583	23.698	27.638	22.648	1'40.567	214,3	15:16'51.911
4	25.233	22.514	26.536	21.301	1'35.584	218,6	15:19'52.128	3	26.720	23.539	27.563	22.349	1'40.171	213,9	15:18'32.082
5	25.128	22.463	26.764	21.107	1'35.462	219,1	15:21'27.590	4	26.708	23.639	27.620	22.156	1'40.123	213,4	15:20'12.205
6	24.993	22.307	26.419	21.019	1'34.738	218,2	15:23'02.328	5	27.324	23.602	27.384	22.773	1'41.083	214,7	15:21'53.288
7	24.929	22.406	26.218	20.902	1'34.455	219,1	15:24'36.783	6	27.254	24.633	27.660	22.333	1'41.880	214,3	15:23'35.168
8	24.895	22.264	26.126	21.152	1'34.437	218,6	15:26'11.220	7	26.209	23.488	27.055	22.193	1'38.945	214,7	15:25'14.113
9	24.922	22.229	26.164	20.865	1'34.180	218,6	15:27'45.400	8	26.494	23.168	27.592	22.003	1'39.257	213,9	15:26'53.370
10	24.958	22.313	26.810	22.257	1'36.338	215,6	15:29'21.738	9	26.463	23.428	27.189	22.006	1'39.086	214,3	15:28'32.456
11	26.390	25.945	31.199	24.427	1'47.961	175,3	15:31'09.699	10	26.458	23.203	27.630	24.832	1'42.123	215,1	15:30'14.579
12	30.527	36.607	36.975	30.913	2'15.022	135,8	15:33'24.721	11	28.372	24.989	28.676	24.777	1'46.814	213,4	15:32'01.393
13	34.627	34.126	46.299	35.552	2'30.604P	132,0	15:35'55.325	12	27.982	24.358	28.410	24.018	1'44.768	213,4	15:33'46.161
Marius Zug								13	28.759	31.586	45.143	1'27.893	3'13.381P	125,0	15:36'59.542
Niccolò Schirò															
14	1'40.486	24.491	26.620	21.291	2'52.888P	217,7	15:38'48.213	14	42.685	23.497	27.348	21.598	1'55.128P	216,4	15:38'54.670
15	25.183	22.667	26.185	21.031	1'35.066	218,6	15:40'23.279	15	25.738	22.467	26.304	21.012	1'35.521	216,0	15:40'30.191
16	24.895	22.374	26.053	21.933	1'35.255	219,5	15:41'58.534	16	24.882	22.821	26.424	21.124	1'35.251	216,0	15:42'05.442
17	25.857	23.383	28.335	21.190	1'38.765	216,4	15:43'37.299	17	26.252	23.516	28.963	20.968	1'39.699	213,9	15:43'45.141
18	27.622	26.566	30.413	23.071	1'47.672	213,0	15:45'24.971	18	26.252	23.516	28.963	20.968	1'39.699	213,9	15:43'45.141
19	29.894	27.686	35.508	34.954	2'08.042P	204,2	15:47'33.013	19	27.993	26.019	31.703	22.938	1'48.653	210,9	15:45'33.794
20	1'28.382	48.866	1'02.715	39.528	3'59.491P	76,2	15:51'32.504	20	29.979	26.990	34.917	34.474	2'06.360	206,9	15:47'40.154
21	45.382	41.469	47.227	30.921	2'44.999	142,1	15:54'17.503	21	48.212	47.339	1'00.349	1'12.383	3'48.283P	80,2	15:51'28.437
22	36.217	32.487	40.672	29.137	2'18.513	200,0	15:56'36.016	22	49.955	41.688	47.233	30.746	2'49.622P	151,5	15:54'18.059
23	29.305	25.778	29.786	25.672	1'50.541	211,8	15:58'26.557	23	36.155	32.557	40.588	28.696	2'17.996	192,5	15:56'36.055
24	28.518	25.174	30.390	24.301	1'48.383	213,0	16:00'14.940	24	29.506	25.834	29.964	24.828	1'50.132	211,4	15:58'26.187
25	27.677	25.490	29.781	24.173	1'47.121	213,4	16:02'02.061	25	28.109	25.233	30.553	23.767	1'47.662	211,4	16:00'13.849
26	28.907	25.973	31.126	24.942	1'50.948	210,9	16:03'53.009	26	27.904	25.372	30.198	23.956	1'47.430	211,8	16:02'01.279
27	28.434	25.584	30.040	24.446	1'48.504	210,9	16:05'41.513	27	29.179	26.121	30.457	24.085	1'49.842	209,3	16:03'51.121

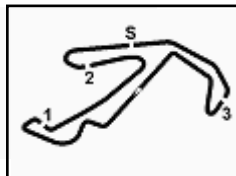
06/06/2021

P = Box In/Out - C = Tempo Invalidato



Powered by FICr PERUGIA TIMING





ACI Racing Weekend Misano, 5-6 Giugno 2021

Campionato Italiano GT Sprint - Analisi Tempi Gara 2

Misano Circuit Sic 58.4.226 m

Start at 15:13'19.137

2 / 8

27	29.194	25.502	30.174	23.649	1'48.519	210,9	16:05'39.640
Tempo di gara 52'20.503							

12 Audi Sport Italia (1'34.066)							
Giro	Seg.1	Seg.2	Seg.3	Seg.4	T. Giro	km/h	Local Time
Lorenzo Ferrari							
1		32.217	41.490	57.672	2'51.233P	137,8	15:16'10.370
2	41.430	23.066	26.514	21.178	1'52.188P	211,8	15:18'02.558
3	24.842	22.535	26.923	21.199	1'35.499	212,6	15:19'38.057
4	26.604	22.655	26.323	20.868	1'36.450	212,6	15:21'14.507
5	24.771	22.630	26.078	20.964	1'34.443	213,9	15:22'48.950
6	24.601	22.549	26.077	20.839	1'34.066	213,4	15:24'23.016
7	24.612	22.370	26.124	21.098	1'34.204	213,0	15:25'57.220
8	24.654	22.445	26.535	21.376	1'35.010	213,4	15:27'32.230
9	24.992	22.555	27.439	21.021	1'36.007	211,8	15:29'08.237
10	24.527	23.029	27.768	23.110	1'38.434	210,5	15:30'46.671
11	25.874	24.036	28.595	22.881	1'41.386	183,4	15:32'28.057
12	27.305	24.641	28.882	22.739	1'43.567	192,5	15:34'11.624
13	27.420	24.329	30.079	1'24.264	2'46.092P	194,2	15:36'57.716
Riccardo Agostini							
14	40.380	23.237	26.769	21.201	1'51.587P	212,6	15:38'49.303
15	25.048	22.505	26.376	21.352	1'35.281	217,3	15:40'24.584
16	24.899	22.303	26.092	21.192	1'34.486	215,6	15:41'59.070
17	25.759	23.705	28.469	21.052	1'38.985	213,0	15:43'38.055
18	27.649	25.916	32.309	24.441	1'50.315	211,8	15:45'28.370
19	30.359	27.234	36.637	59.471	2'33.701P	201,1	15:48'02.071
20	49.159	48.022	59.992	38.683	3'15.856P	78,5	15:51'17.927
21	44.624	47.998	36.865	24.434	2'33.921	183,7	15:53'51.848
22	32.642	48.216	39.620	27.359	2'27.837	177,6	15:56'19.685
23	29.055	26.000	29.750	23.936	1'48.741	210,1	15:58'08.426
24	28.351	25.115	29.541	24.780	1'47.787	213,0	15:59'56.213
25	27.903	25.683	29.887	24.704	1'48.177	214,3	16:01'44.390
26	28.369	25.207	29.418	23.978	1'46.972	212,2	16:03'31.362
27	27.830	25.341	30.585	24.212	1'47.968	211,8	16:05'19.330
Tempo di gara 52'00.193							

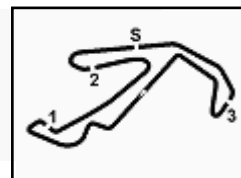
14 Audi Sport Italia (1'34.293)							
Giro	Seg.1	Seg.2	Seg.3	Seg.4	T. Giro	km/h	Local Time
Vito Postiglione							
1		22.922	26.483	21.115	1'40.351	214,7	15:14'59.488
2	24.983	22.563	26.298	20.888	1'34.732	214,7	15:16'34.220
3	24.989	22.400	26.363	20.892	1'34.644	214,7	15:18'08.864
4	24.955	22.189	26.568	20.931	1'34.643	215,6	15:19'43.507
5	24.973	22.288	26.441	20.859	1'34.561	215,1	15:21'18.068
6	24.952	22.388	26.514	21.024	1'34.878	214,7	15:22'52.946
7	24.845	22.445	26.429	21.021	1'34.740	215,1	15:24'27.686
8	24.734	22.233	26.420	20.906	1'34.293	215,1	15:26'01.979
9	24.786	22.181	26.262	21.511	1'34.740	216,4	15:27'36.719
Tempo di gara 14'17.582							

19 Imperiale Sport Car Service (1'35.138)							
Giro	Seg.1	Seg.2	Seg.3	Seg.4	T. Giro	km/h	Local Time
Mateo Llarena							
1		24.002	26.876	21.768	1'48.038	216,0	15:15'07.175
2	25.668	22.849	26.942	21.328	1'36.787	213,9	15:16'43.962
3	25.635	23.039	26.860	21.211	1'36.745	216,4	15:18'20.707
4	25.279	22.814	26.931	21.325	1'36.349	216,9	15:19'57.056
5	25.156	22.837	26.742	21.024	1'35.759	216,9	15:21'32.815
6	25.696	22.740	26.866	21.702	1'37.004	216,9	15:23'09.819
7	25.362	22.956	27.114	21.265	1'36.697	216,4	15:24'46.516
8	25.065	22.583	26.583	20.907	1'35.138	216,0	15:26'21.654
9	25.049	22.743	26.651	21.485	1'35.928	215,6	15:27'57.582
10	25.182	22.528	26.522	21.750	1'35.982	215,1	15:29'33.564
11	26.352	25.405	29.614	26.423	1'47.794	209,7	15:31'21.358
12	27.782	36.023	36.154	30.336	2'10.295	164,1	15:33'31.653
13	34.155	34.517	46.174	37.179	2'32.025P	129,8	15:36'03.678

Stuart Middleton							
14	2'01.345	23.134	27.312	21.388	3'13.179P	205,3	15:39'16.857
15	25.009	23.082	26.370	21.025	1'35.486	216,4	15:40'52.343
16	24.710	22.518	26.353	21.891	1'35.472	216,4	15:42'27.815
17	26.830	24.925	30.835	21.513	1'44.103	214,3	15:44'11.918
18	28.657	26.841	33.790	24.261	1'53.549	212,6	15:46'05.467
19	31.629	27.861	38.501	35.965	2'13.956P	209,7	15:48'19.423
20	1'17.597	47.479	59.443	39.040	3'43.559P	80,3	15:52'02.982
21	45.730	31.313	41.836	29.441	2'28.320	151,0	15:54'31.302
22	34.224	31.747	39.356	28.371	2'13.698	179,4	15:56'45.000
23	28.512	25.845	30.114	23.801	1'48.272	211,4	15:58'33.272
24	27.657	25.246	30.392	24.857	1'48.152	214,7	16:00'21.424
25	26.767	25.512	29.189	23.355	1'44.823	214,3	16:02'06.247
26	26.982	24.905	30.271	23.587	1'45.745	212,6	16:03'51.992
27	27.178	24.798	29.648	23.804	1'45.428	212,6	16:05'37.420
Tempo di gara 52'18.283							

21 AF Corse (1'34.255)							
Giro	Seg.1	Seg.2	Seg.3	Seg.4	T. Giro	km/h	Local Time
Toni Vilander							
1		22.896	26.521	21.069	1'41.337	212,6	15:15'00.474
2	25.381	22.675	26.312	20.881	1'35.249	216,9	15:16'35.723
3	24.632	22.482	26.277	20.865	1'34.256	211,4	15:18'09.979
4	24.927	22.498	26.205	20.992	1'34.622	212,2	15:19'44.601
5	24.797	22.410	26.442	20.931	1'34.580	216,0	15:21'19.181
6	24.889	22.452	26.360	21.041	1'34.742	214,3	15:22'53.923
7	25.107	22.500	26.408	20.842	1'34.857	213,4	15:24'28.780
8	24.796	22.355	26.249	20.855	1'34.255	219,1	15:26'03.035
9	25.116	22.333	26.389	20.896	1'34.734	219,5	15:27'37.769
10	25.308	22.433	26.526	22.267	1'36.534	214,7	15:29'14.303
11	24.849	25.863	31.339	22.536	1'44.587	173,4	15:30'58.890
12	34.153	34.151	39.738	30.787	2'18.829	130,0	15:33'17.719
13	34.857	33.339	48.473	22.902	2'19.571	166,9	15:35'37.290
14	25.063	22.448	26.383	20.862	1'34.756	213,9	15:37'12.046
15	25.064	23.806	28.507	36.467	1'53.844P	210,9	15:39'05.890
Simon Mann							
16	1'48.961	23.600	26.627	21.381	3'00.569P	217,3	15:42'06.459
17	26.702	24.244	29.011	21.575	1'41.532	211,8	15:43'47.991
18	28.041	26.786	32.751	24.295	1'51.873	208,5	15:45'39.864
19	31.544	28.263	36.542	37.396	2'13.745	204,9	15:47'53.609
20	44.620	47.659	1'00.266	40.750	3'13.295P	80,5	15:51'06.904
21	1'27.577	41.534	42.315	29.601	3'21.027P	145,4	15:54'27.931
22	34.363	31.175	38.927	27.272	2'11.737	188,8	15:56'39.668
23	29.639	25.621	30.643	24.697	1'50.600	210,1	15:58'30.268
24	29.583	25.441	31.028	25.251	1'51.303	210,5	16:00'21.571
25	28.215	25.622	33.072	25.576	1'52.485	203,8	16:02'14.056
26	28.034	25.377	30.793	24.577	1'48.781	208,9	16:04'02.837
27	28.557	25.336	30.650	24.300	1'48.843	208,5	16:05'51.680
Tempo di gara 52'32.543							

25 RS Racing (1'34.397)							
Giro	Seg.1	Seg.2	Seg.3	Seg.4	T. Giro	km/h	Local Time
Daniele Di Amato							
1		22.947	26.458	21.020	1'40.851	213,0	15:14'59.988
2	25.481	22.338	26.199	20.997	1'35.015	215,1	15:16'35.003
3	24.798	22.445	26.305	20.911	1'34.459	214,3	15:18'09.462
4	25.117	22.277	26.293	21.040	1'34.727	214,3	15:19'44.189
5	24.862	22.342	26.351	20.944	1'34.499	214,7	15:21'18.688
6	25.059	22.335	26.409	20.978	1'34.781	215,1	15:22'53.469
7	25.239	22.336	26.285	20.932	1'34.792	214,7	15:24'28.261
8	24.941	22.318	26.175	20.963	1'34.397	215,6	15:26'02.658
9	25.207	22.137	26.236	20.949	1'34.529	216,0	15:27'37.187
10	25.359	22.315	26.393	31.923	1'45.990	216,0	15:29'23.177
11	25.416	26.589	32.286	33.110	1'57.401P	173,4	15:31'20.578
Tempo di gara 18'01.441							



ACI Racing Weekend Misano, 5-6 Giugno 2021

Campionato Italiano GT Sprint - Analisi Tempi Gara 2

Misano Circuit Sic 58.4.226 m

Start at 15:13'19.137

3 / 8

29 Vincenzo Sospiri Racing (1'34.857)								51 AF Corse (1'35.387)								Tempo di gara 52'38.292	
Giro	Seg.1	Seg.2	Seg.3	Seg.4	T. Giro	km/h	Local Time	Giro	Seg.1	Seg.2	Seg.3	Seg.4	T. Giro	km/h	Local Time		
Simone Iacone								Lorenzo Casé									
1		22.546	27.011	41.348	2'02.758	215,1	15:15'21.895	1		23.141	27.026	21.519	1'45.697	222,7	15:15'04.834		
2	25.814	22.836	27.843	21.260	1'37.753	212,6	15:16'59.648	2	25.219	22.668	26.435	21.102	1'35.424	223,1	15:16'40.298		
3	25.441	22.578	26.802	21.157	1'35.978	213,9	15:18'35.626	3	25.159	22.740	26.454	22.450	1'36.803	222,7	15:18'17.061		
4	25.081	22.698	27.441	21.574	1'36.794	214,7	15:20'12.420	4	25.399	22.533	26.215	21.291	1'35.438	220,9	15:19'52.499		
5	25.561	22.605	27.202	21.306	1'36.674	213,9	15:21'49.094	5	25.123	22.684	26.684	21.650	1'36.141	222,2	15:21'28.640		
6	25.679	22.716	26.826	21.038	1'36.259	214,7	15:23'25.353	6	25.039	22.626	26.592	21.305	1'35.562	222,7	15:23'04.202		
7	24.972	22.459	26.534	21.123	1'35.088	214,7	15:25'00.441	7	25.057	22.601	26.667	21.296	1'35.621	222,2	15:24'39.823		
8	24.941	22.554	26.497	21.332	1'35.324	214,7	15:26'35.765	8	25.744	22.498	26.373	21.076	1'35.691	222,2	15:26'15.514		
9	24.896	22.490	26.504	20.967	1'34.857	213,4	15:28'10.622	9	25.669	22.572	26.225	21.007	1'35.473	221,8	15:27'50.987		
10	24.768	22.401	26.485	22.201	1'35.855	214,3	15:29'46.477	10	25.200	22.390	26.278	21.964	1'35.832	220,9	15:29'26.819		
11	25.317	23.041	26.995	23.154	1'38.507	214,3	15:31'24.984	11	28.592	25.699	30.820	26.036	1'51.147	180,6	15:31'17.966		
12	29.229	33.020	35.871	30.099	2'08.219	169,8	15:33'33.203	12	28.520	36.052	36.369	29.920	2'10.861	161,7	15:33'28.827		
13	33.722	35.298	45.290	22.685	2'16.995	142,3	15:35'50.198	13	35.055	34.406	45.746	24.346	2'19.553	139,0	15:35'48.380		
14	25.844	22.991	26.778	21.908	1'37.521	216,0	15:37'27.719	14	26.690	23.110	26.611	21.344	1'37.755	222,2	15:37'26.135		
15	25.153	22.601	26.681	21.407	1'35.842	216,9	15:39'03.561	15	25.874	22.683	26.381	21.127	1'36.065	222,7	15:39'02.200		
16	25.051	22.368	26.971	21.167	1'35.557	217,3	15:40'39.118	16	25.116	22.474	26.920	20.877	1'35.387	221,8	15:40'37.587		
17	24.899	22.725	26.512	21.219	1'35.355	216,0	15:42'14.473	17	25.185	22.594	26.508	21.250	1'35.537	220,0	15:42'13.124		
18	25.938	24.074	30.251	2'02.485	3'22.748P	211,8	15:45'37.221	18	26.467	24.788	29.845	33.129	1'54.229P	214,3	15:44'07.353		
Sascha Tempesta								Peter Mann									
19	44.292	27.100	34.259	35.889	2'21.540P	201,9	15:47'58.761	19	2'31.515	29.844	58.894	40.010	4'40.263P	79,5	15:48'47.616		
20	45.452	47.858	59.373	38.558	3'11.241	80,4	15:51'10.002	20	45.934	48.224	1'00.606	39.642	3'14.406	80,2	15:52'02.022		
21	44.388	47.661	40.552	26.232	2'38.833	175,0	15:53'48.835	21	45.557	31.467	41.480	29.142	2'27.646	157,7	15:54'29.668		
22	33.838	47.725	40.482	27.234	2'29.279	175,9	15:56'18.114	22	34.827	30.885	40.353	29.523	2'15.588	185,9	15:56'45.256		
23	31.042	28.038	34.008	26.354	1'59.442	194,6	15:58'17.556	23	33.334	28.471	36.952	26.832	2'05.589	204,5	15:58'50.845		
24	31.913	27.493	33.511	26.197	1'59.114	208,9	16:00'16.670	24	33.518	28.376	37.090	27.554	2'06.538	204,5	16:00'57.383		
25	31.309	27.203	33.043	26.177	1'57.732	210,1	16:02'14.402	25	33.000	28.358	36.787	27.126	2'05.271	205,3	16:03'02.654		
26	30.761	26.989	32.935	26.223	1'56.908	208,9	16:04'11.310	26	33.361	28.590	36.134	28.705	2'06.790	195,7	16:05'09.444		
27	31.842	27.434	33.569	26.642	1'59.487	208,1	16:06'10.797										
Tempo di gara 52'51.660																Tempo di gara 51'50.307	

33 Kessel Racing (1'34.208)								55 Nova Race Events (1'34.283)									
Giro	Seg.1	Seg.2	Seg.3	Seg.4	T. Giro	km/h	Local Time	Giro	Seg.1	Seg.2	Seg.3	Seg.4	T. Giro	km/h	Local Time		
David Fumanelli								Francesco De Luca									
1		22.606	26.830	20.993	1'41.765	215,1	15:15'00.902	1		22.966	26.518	21.558	1'44.144	216,0	15:15'03.281		
2	25.418	22.536	26.559	20.896	1'35.409	215,6	15:16'36.311	2	25.529	22.673	26.425	21.333	1'35.960	215,6	15:16'39.241		
3	24.630	22.328	26.292	20.958	1'34.208	214,7	15:18'10.519	3	25.233	23.010	26.578	21.962	1'36.783	215,6	15:18'16.024		
4	24.751	22.344	26.576	20.917	1'34.588	215,1	15:19'45.107	4	25.318	22.680	26.562	21.216	1'35.776	215,1	15:19'51.800		
5	24.752	22.340	26.395	20.989	1'34.476	215,6	15:21'19.583	5	25.104	22.634	27.220	21.462	1'36.420	216,4	15:21'28.220		
6	24.878	22.325	26.479	21.038	1'34.720	215,6	15:22'54.303	6	25.045	22.612	26.718	21.194	1'35.569	215,6	15:23'03.789		
7	25.179	22.341	26.428	20.977	1'34.925	215,6	15:24'29.228	7	25.097	22.790	26.473	21.189	1'35.549	215,6	15:24'39.338		
8	24.847	22.141	26.355	20.977	1'34.320	215,6	15:26'03.548	8	25.443	22.716	26.545	21.097	1'35.801	215,1	15:26'15.139		
9	25.033	22.222	26.370	21.008	1'34.633	216,4	15:27'38.181	9	25.109	22.592	26.447	21.050	1'35.198	216,9	15:27'50.337		
10	25.355	23.087	26.513	21.572	1'36.527	214,3	15:29'14.708	10	24.996	22.750	26.347	22.031	1'36.124	215,6	15:29'26.461		
11	24.865	26.196	31.179	22.987	1'45.227	172,0	15:30'59.935	11	27.758	26.220	30.542	25.695	1'50.215	200,0	15:31'16.676		
12	33.727	34.256	39.720	31.464	2'19.167	123,1	15:33'19.102	12	28.886	35.674	36.856	29.856	2'11.272	134,8	15:33'27.948		
13	33.945	33.591	48.170	23.363	2'19.069	158,8	15:35'38.171	13	35.272	34.134	45.892	1'25.292	3'20.590P	145,7	15:36'48.538		
14	25.062	22.369	26.324	20.952	1'34.707	215,6	15:37'12.878	Jacopo Guidetti									
15	24.798	22.809	26.804	21.270	1'35.681	216,0	15:38'48.559	14	47.757	23.719	26.414	21.203	1'59.093P	217,3	15:38'47.631		
16	25.193	22.478	26.513	20.983	1'35.167	215,1	15:40'23.726	15	24.936	22.320	26.238	20.964	1'34.458	214,7	15:40'22.089		
17	24.904	22.298	26.353	1'42.660	2'56.215P	216,0	15:43'19.941	16	24.711	22.337	26.339	20.896	1'34.283	217,3	15:41'56.372		
Murat Cuhadaroglu								17	25.408	23.360	28.338	21.102	1'38.208	215,1	15:43'34.580		
18	44.023	26.792	33.045	25.401	2'09.261P	200,0	15:45'29.202	18	27.601	25.700	30.899	23.012	1'47.212	213,0	15:45'21.792		
19	58.828	29.490	1'14.148	1'25.404	4'07.870P	139,7	15:49'37.072	19	29.454	26.464	4'15.701	38.668	5'50.287	80,2	15:51'12.079		
20	51.107	47.652	1'00.039	34.759	3'13.557P	80,2	15:52'50.629	20	44.509	47.640	40.531	26.406	2'39.086	183,1	15:53'51.165		
21	32.338	27.241	33.606	25.925	1'59.110	187,8	15:54'49.739	21	32.717	48.237	39.902	27.614	2'28.470	181,2	15:56'19.635		
22	30.146	27.852	33.076	25.298	1'56.372	207,7	15:56'46.111	22	30.059	27.042	32.783	25.762	1'55.646	212,6	15:58'15.281		
23	30.022	26.170	30.915	25.049	1'52.156	205,7	15:58'38.267	23	29.474	26.478	31.553	25.346	1'52.851	212,2	16:00'08.132		
24	29.517	25.378	30.282	24.472	1'49.649	210,5	16:00'27.916	24	28.277	25.804	30.432	24.400	1'48.913	213,9	16:01'57.045		
25	29.214	25.266	29.953	24.356	1'48.789	210,9	16:02'16.705	25	26.916	24.866	30.298	23.555	1'45.635	213,4	16:03'42.680		
26	28.845	25.943	30.152	24.947	1'49.887	210,5	16:04'06.592	26	26.652	24.482	30.046	23.339	1'44.519	213,9	16:05'27.199		
27	29.538	25.791	30.673	24.835	1'50.837	210,1	16:05'57.429									Tempo di gara 52'08.062	

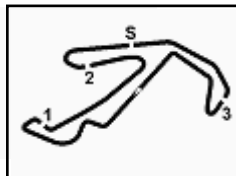
06/06/2021

P = Box In/Out - C = Tempo Invalidato



Powered by FICr PERUGIA TIMING





ACI Racing Weekend Misano, 5-6 Giugno 2021

Campionato Italiano GT Sprint - Analisi Tempi Gara 2

Misano Circuit Sic 58.4.226 m

Start at 15:13'19.137

4 / 8

58 RAM Autoracing (1'34.406)						
Giro	Seg.1	Seg.2	Seg.3	Seg.4	T. Giro	Local Time
Luca Filippi						
1		22.774	26.549	21.181	1'40.740	214,7 15:14'59.877
2	25.195	22.385	26.327	20.928	1'34.835	214,7 15:16'34.712
3	24.796	22.395	26.396	20.994	1'34.581	216,4 15:18'09.293
4	24.943	22.193	26.410	21.100	1'34.646	216,4 15:19'43.939
5	24.875	22.267	26.458	20.857	1'34.457	216,0 15:21'18.396
6	25.138	22.315	26.396	21.093	1'34.942	216,0 15:22'53.338
7	24.967	22.169	26.543	21.095	1'34.774	215,1 15:24'28.112
8	24.867	22.108	26.373	21.058	1'34.406	216,4 15:26'02.518
9	24.934	22.208	26.262	21.075	1'34.479	216,4 15:27'36.997
Tempo di gara 14'17.860						

16	24.796	22.576	26.864	20.953	1'35.189	217,3 15:40'38.332
17	25.089	23.146	26.615	1'19.389	2'34.239P	218,6 15:43'12.571
Erwin Zanotti						
18	46.841	26.377	32.285	25.065	2'10.568P	211,8 15:45'23.139
19	30.904	27.424	35.754	29.194	2'03.276	208,5 15:47'26.415
20	45.547	48.529	1'02.764	1'14.242	3'51.082P	79,9 15:51'17.497
21	51.972	49.234	46.586	30.931	2'58.723P	148,6 15:54'16.220
22	36.860	32.640	40.586	29.328	2'19.414	199,3 15:56'35.634
23	30.787	26.054	30.619	25.124	1'52.584	211,8 15:58'28.218
24	28.120	25.781	30.793	24.692	1'49.386	212,2 16:00'17.604
25	29.863	25.795	31.333	24.550	1'51.541	210,9 16:02'09.145
26	28.377	25.468	30.234	24.448	1'48.527	213,4 16:03'57.672
27	28.387	25.698	31.138	24.659	1'49.882	213,0 16:05'47.554
Tempo di gara 52'28.417						

63 Imperiale Sport Car Service (1'33.903)						
Giro	Seg.1	Seg.2	Seg.3	Seg.4	T. Giro	Local Time
Luca Ghiotto						
1		22.857	26.803	21.296	1'43.261	214,7 15:15'02.398
2	25.529	22.487	26.439	21.089	1'35.544	216,0 15:16'37.942
3	25.261	22.419	26.383	20.936	1'34.999	215,6 15:18'12.941
4	24.734	22.368	26.409	20.818	1'34.329	216,9 15:19'47.270
5	24.672	22.260	26.285	20.846	1'34.063	216,4 15:21'21.333
6	24.747	22.363	26.368	20.789	1'34.267	216,0 15:22'55.600
7	24.817	22.289	26.281	20.931	1'34.318	216,9 15:24'29.918
8	24.790	22.275	26.330	20.873	1'34.268	216,9 15:26'04.186
9	24.753	22.308	26.340	20.894	1'34.295	217,3 15:27'38.481
10	25.605	22.700	26.709	21.434	1'36.448	216,9 15:29'14.929
11	25.223	26.499	30.991	22.936	1'45.649	162,2 15:31'00.578
12	33.648	34.251	40.164	30.926	2'18.989	122,7 15:33'19.567
13	33.935	33.854	47.991	32.000	2'27.780P	156,7 15:35'47.347
Alex Frassinetti						
14	1'28.056	22.495	26.248	21.035	2'37.834P	214,7 15:38'25.181
15	24.628	22.153	26.127	21.236	1'34.144	216,0 15:39'59.325
16	24.841	22.059	26.055	20.948	1'33.903	216,0 15:41'33.228
17	24.993	23.218	28.136	21.091	1'37.438	213,9 15:43'10.666
18	27.247	25.200	30.500	22.394	1'45.341	211,8 15:44'56.007
19	39.334	27.410	36.920	34.117	2'17.781P	206,1 15:47'13.788
20	1'21.046	47.566	59.627	38.350	3'46.589P	79,8 15:51'00.377
21	43.922	46.900	37.300	33.873	2'41.995	209,7 15:53'42.372
22	38.997	46.992	41.177	27.456	2'34.622	159,1 15:56'16.994
23	28.801	25.447	30.001	24.054	1'48.303	210,1 15:58'05.297
24	27.815	24.992	29.590	23.848	1'46.245	210,1 15:59'51.542
25	28.028	26.952	29.917	24.369	1'49.266	210,9 16:01'40.808
26	27.935	25.310	29.907	24.324	1'47.476	210,1 16:03'28.284
27	28.142	25.800	30.634	24.533	1'49.109	209,7 16:05'17.393
Tempo di gara 51'58.256						

88 LP Racing (1'33.875)						
Giro	Seg.1	Seg.2	Seg.3	Seg.4	T. Giro	Local Time
Pietro Perolini						
1		23.422	27.513	21.774	1'46.972	214,3 15:15'06.109
2	25.319	22.940	26.744	21.691	1'36.694	213,4 15:16'42.803
3	25.220	22.785	26.709	21.401	1'36.115	213,4 15:18'18.918
4	25.778	22.756	27.048	21.487	1'37.069	213,4 15:19'55.987
5	25.177	22.643	26.954	21.320	1'36.094	213,9 15:21'32.081
6	25.602	22.747	27.063	21.416	1'36.828	212,6 15:23'08.909
7	25.257	22.602	26.695	21.161	1'35.715	213,4 15:24'44.624
8	24.981	22.526	26.428	21.148	1'35.083	213,0 15:26'19.707
9	24.836	22.506	26.313	21.136	1'34.791	213,9 15:27'54.498
10	24.917	22.496	26.343	23.154	1'36.910	214,3 15:29'31.408
11	25.713	25.263	30.425	26.152	1'47.553	189,8 15:31'18.961
12	28.133	36.440	36.323	30.459	2'11.355	151,9 15:33'30.316
13	34.206	34.420	46.007	37.403	2'32.036P	127,1 15:36'02.352
Jonathan Cecotto						
14	1'33.672	23.697	26.392	21.207	2'44.968P	213,4 15:38'47.320
15	24.698	22.623	26.219	20.863	1'34.403	214,3 15:40'21.723
16	24.377	22.399	26.193	20.906	1'33.875	214,3 15:41'55.598
17	24.859	23.470	28.804	21.107	1'38.240	213,0 15:43'33.838
18	27.810	26.213	30.412	23.027	1'47.462	211,4 15:45'21.300
19	29.131	26.704	34.123	34.452	2'04.410P	206,9 15:47'25.710
20	1'13.729	47.308	1'00.024	38.485	3'39.546P	80,3 15:51'05.256
21	43.984	46.740	33.295	33.750	2'37.769	191,8 15:53'43.025
22	38.806	47.631	40.456	27.379	2'34.272	151,7 15:56'17.297
23	28.768	25.281	30.100	23.914	1'48.063	210,1 15:58'05.360
24	27.929	25.007	29.599	24.026	1'46.561	210,1 15:59'51.921
25	27.617	26.589	29.704	23.850	1'47.760	213,0 16:01'39.681
26	27.231	25.041	29.415	23.689	1'45.376	210,5 16:03'25.057
27	28.202	25.823	29.936	24.730	1'48.691	208,5 16:05'13.748
Tempo di gara 51'54.611						

77 Nova Race Events (1'34.411)						
Giro	Seg.1	Seg.2	Seg.3	Seg.4	T. Giro	Local Time
Jorge Cabezas						
1		23.755	26.917	21.660	1'47.561	217,7 15:15'06.698
2	25.807	22.857	26.576	21.353	1'36.593	217,7 15:16'43.291
3	25.540	22.861	26.295	21.133	1'35.829	217,7 15:18'19.120
4	25.979	22.727	26.920	21.465	1'37.091	218,2 15:19'56.211
5	25.385	22.482	26.815	21.197	1'35.879	219,5 15:21'32.090
6	26.159	22.539	26.920	21.349	1'36.967	218,6 15:23'09.057
7	25.792	23.165	26.671	21.013	1'36.641	217,3 15:24'45.698
8	24.733	22.395	26.228	21.055	1'34.411	218,6 15:26'20.109
9	25.101	22.501	26.263	20.953	1'34.818	218,6 15:27'54.927
10	24.964	22.414	26.166	23.006	1'36.550	218,6 15:29'31.477
11	27.325	25.154	30.081	25.762	1'48.322	196,0 15:31'19.799
12	28.603	35.784	36.260	30.415	2'11.062	173,6 15:33'30.861
13	34.391	34.303	46.309	23.057	2'18.060	135,7 15:35'48.921
14	26.523	23.015	27.049	21.554	1'38.141	218,2 15:37'27.062
15	25.474	22.611	26.690	21.306	1'36.081	218,6 15:39'03.143

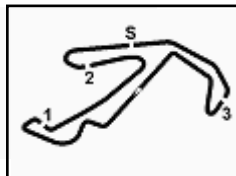
90 AKM Motorsport (1'34.220)						
Giro	Seg.1	Seg.2	Seg.3	Seg.4	T. Giro	Local Time
Luca Segù						
1		22.861	26.773	21.319	1'43.486	216,9 15:15'02.623
2	25.482	22.578	26.360	21.126	1'35.546	216,4 15:16'38.169
3	25.236	22.554	26.308	21.038	1'35.136	217,3 15:18'13.305
4	24.695	22.292	26.390	20.918	1'34.295	216,9 15:19'47.600
5	24.716	22.235	26.189	21.083	1'34.223	218,6 15:21'21.823
6	24.813	22.310	26.264	20.976	1'34.363	217,7 15:22'56.186
7	24.747	22.324	26.060	21.089	1'34.220	218,2 15:24'30.406
8	24.786	22.289	26.159	21.020	1'34.254	218,2 15:26'04.660
9	24.967	22.354	26.118	20.974	1'34.413	218,6 15:27'39.073
10	25.536	22.365	26.820	21.639	1'36.360	221,3 15:29'15.433
11	25.105	26.762	30.680	23.045	1'45.592	151,0 15:31'01.025
12	33.567	34.732	40.001	30.779	2'19.079	133,2 15:33'20.104
13	33.842	34.114	47.678	22.718	2'18.352	144,8 15:35'38.456
14	25.118	22.402	26.290	21.106	1'34.916	217,3 15:37'13.372

06/06/2021

P = Box In/Out - C = Tempo Invalidato



Powered by FICr PERUGIA TIMING



ACI Racing Weekend Misano, 5-6 Giugno 2021

Campionato Italiano GT Sprint - Analisi Tempi Gara 2

Misano Circuit Sic 58.4.226 m

Start at 15:13'19.137

5 / 8

15	25.080	22.623	26.518	21.221	1'35.442	217,7	15:38'48.814	15	28.292	25.159	29.743	23.745	1'46.939	200,4	15:42'29.076
16	25.244	22.453	26.577	21.168	1'35.442	220,0	15:40'24.256	16	28.644	27.225	32.163	25.253	1'53.285	195,3	15:44'22.361
17	24.809	22.211	26.266	1'20.235	2'33.521P	219,1	15:42'57.777	Tempo di gara 31'03.224							

Bar Baruch

223 Autorlando Sport (1'44.265)							
Giro	Seg.1	Seg.2	Seg.3	Seg.4	T. Giro	km/h	Local Time
18	42.876	25.985	31.513	22.890	2'03.264P	212,6	15:45'01.041
19	36.423	27.155	36.231	25.856	2'05.665	208,1	15:47'06.706
20	34.017	48.898	1'17.718	40.785	3'21.418	60,7	15:50'28.124
21	45.003	48.084	56.032	34.334	3'03.453	79,9	15:53'31.577
22	45.160	47.503	41.730	29.208	2'43.601	154,3	15:56'15.178
23	30.134	26.029	31.567	25.150	1'52.880	211,4	15:58'08.058
24	28.005	24.827	30.362	25.799	1'48.993	214,3	15:59'57.051
25	27.270	25.409	29.892	24.786	1'47.357	214,7	16:01'44.408
26	26.637	24.659	30.100	23.542	1'44.938	211,8	16:03'29.346
27	26.113	24.416	29.481	24.421	1'44.431	215,1	16:05'13.777
Tempo di gara 51'54.640							

207 Nova Race Events (1'44.134)

Giro	Seg.1	Seg.2	Seg.3	Seg.4	T. Giro	km/h	Local Time
Luca Magnoni							
1		26.379	29.352	23.463	2'00.598	195,3	15:15'19.735
2	27.736	25.006	29.184	23.287	1'45.213	195,3	15:17'04.948
3	27.224	24.824	29.238	23.255	1'44.541	193,9	15:18'49.489
4	27.069	24.742	29.430	23.846	1'45.087	195,3	15:20'34.576
5	27.625	25.011	30.549	23.275	1'46.460	195,3	15:22'21.036
6	27.542	24.875	29.165	23.298	1'44.880	193,9	15:24'05.916
7	27.080	24.942	29.362	23.414	1'44.798	194,2	15:25'50.714
8	27.178	24.721	29.510	23.249	1'44.658	194,2	15:27'35.372
9	28.060	25.718	29.280	23.652	1'46.710	194,9	15:29'22.082
10	27.946	27.323	31.211	26.231	1'52.711	193,5	15:31'14.793
11	28.221	35.699	36.638	30.221	2'10.779	129,0	15:33'25.572
12	35.092	34.484	46.289	25.016	2'20.881	155,6	15:35'46.453
13	27.579	25.556	29.072	24.138	1'46.345	195,3	15:37'32.798
14	27.066	24.753	29.089	23.226	1'44.134	195,3	15:39'16.932
15	27.056	24.744	29.108	37.091	1'57.999P	195,3	15:41'14.931

Diego Di Fabio

16	1'35.543	27.382	34.531	24.896	3'02.352P	187,2	15:44'17.283
17	31.342	29.071	35.357	26.622	2'02.392	178,5	15:46'19.675
18	32.422	29.708	1'04.633	43.656	2'50.419P	78,9	15:49'10.094
19	1'57.479	47.929	55.567	26.715	4'07.690P	79,4	15:53'17.784
20	33.995	27.537	33.937	31.013	2'06.482	190,5	15:55'24.266
21	36.516	28.444	34.577	26.626	2'06.163	186,5	15:57'30.429
22	30.499	28.170	33.633	25.934	1'58.236	190,5	15:59'28.665
23	31.337	27.228	33.136	26.102	1'57.803	191,2	16:01'26.468
24	29.901	27.567	33.067	26.175	1'56.710	191,2	16:03'23.178
25	30.838	28.464	34.335	25.471	1'59.108	189,5	16:05'22.286
Tempo di gara 52'03.149							

215 Ceccato Racing (1'44.475)

Giro	Seg.1	Seg.2	Seg.3	Seg.4	T. Giro	km/h	Local Time
Giuseppe Fascicolo							
1		25.478	29.218	23.463	1'57.787	198,5	15:15'16.924
2	27.586	24.870	28.922	23.322	1'44.700	197,8	15:17'01.624
3	27.437	24.600	29.454	23.406	1'44.897	196,4	15:18'46.521
4	27.833	25.042	30.718	23.559	1'47.152	197,1	15:20'33.673
5	27.617	24.709	29.356	23.428	1'45.110	196,7	15:22'18.783
6	27.469	24.588	29.321	23.505	1'44.883	198,2	15:24'03.666
7	27.591	24.625	29.462	23.271	1'44.949	198,5	15:25'48.615
8	27.438	24.393	29.105	23.539	1'44.475	198,9	15:27'33.090
9	27.456	24.662	30.086	24.184	1'46.388	198,2	15:29'19.478
10	28.117	25.987	31.350	24.505	1'49.959	181,8	15:31'09.437
11	30.230	36.671	36.818	31.044	2'14.763	145,4	15:33'24.200
12	34.464	34.064	46.428	34.667	2'29.623P	127,4	15:35'53.823
Nicola Neri							
13	1'43.012	25.971	29.510	23.981	3'02.474P	198,5	15:38'56.297
14	27.796	24.803	29.542	23.699	1'45.840	198,9	15:40'42.137

228 Nova Race Events (1'43.972)

Giro	Seg.1	Seg.2	Seg.3	Seg.4	T. Giro	km/h	Local Time
Enrico Garbelli							
1		27.263	29.260	23.508	2'00.299	197,1	15:15'19.436
2	27.663	24.924	29.129	23.130	1'44.846	196,7	15:17'04.282
3	27.032	24.635	29.040	23.265	1'43.972	196,0	15:18'48.254
4	27.653	24.785	29.782	23.611	1'45.831	197,4	15:20'34.085
5	27.735	25.014	29.636	23.847	1'46.232	196,7	15:22'20.317
6	28.021	25.430	29.611	23.459	1'46.521	197,8	15:24'06.838
7	27.564	24.651	28.978	23.311	1'44.504	197,4	15:25'51.342
8	27.326	24.603	29.521	23.424	1'44.874	197,8	15:27'36.216
9	30.743	25.266	29.355	23.818	1'49.182	198,5	15:29'25.398
10	28.199	26.465	30.507	25.807	1'50.978	195,7	15:31'16.376
11	28.601	35.772	36.704	29.952	2'11.029	136,5	15:33'27.405
12	35.312	34.043	46.025	39.886	2'35.266P	143,2	15:36'02.671
Fulvio Ferri							
13	1'34.406	26.305	29.632	24.386	2'54.729P	196,4	15:38'57.400
14	27.440	24.790	29.204	23.290	1'44.724	196,7	15:40'42.124
15	27.922	25.047	29.495	24.204	1'46.668	195,7	15:42'28.792
16	28.604	26.895	33.140	24.957	1'53.596	193,2	15:44'22.388
17	30.895	29.498	1'01.316	1'09.812	3'11.521P	98,0	15:47'33.909
Tempo di gara 34'14.772 + 10.000Pen							

251 Ebimotors (1'42.303)

Giro	Seg.1	Seg.2	Seg.3	Seg.4	T. Giro	km/h	Local Time
Riccardo Pera							
1		24.998	28.713	22.837	1'55.731	198,5	15:15'14.868
2	27.671	24.428	28.558	22.695	1'43.352	200,0	15:16'58.220
3	27.605	25.054	29.012	23.079	1'44.750	197,1	15:18'42.970
4	27.230	24.490	28.941	22.754	1'43.415	197,1	15:20'26.385

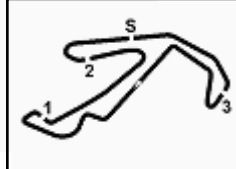
06/06/2021

P = Box In/Out - C = Tempo Invalidato



Powered by FICr PERUGIA TIMING





ACI Racing Weekend Misano, 5-6 Giugno 2021

Campionato Italiano GT Sprint - Analisi Tempi Gara 2

Misano Circuit Sic 58.4.226 m

Start at 15:13'19.137

6 / 8

5	26.911	24.382	28.998	22.799	1'43.090	198,5	15:22'09.475	6	27.493	25.097	29.302	23.702	1'45.594	198,9	15:24'07.425
6	26.073	24.469	28.747	23.014	1'42.303	198,5	15:23'51.778	7	27.587	24.782	29.209	23.362	1'44.940	198,9	15:25'52.365
7	27.676	24.219	28.980	22.777	1'43.652	196,7	15:25'35.430	8	27.197	24.893	29.348	23.505	1'44.943	197,4	15:27'37.308
8	26.926	24.362	28.773	22.909	1'42.970	197,4	15:27'18.400	9	29.077	25.160	29.457	23.741	1'47.435	198,2	15:29'24.743
9	26.872	24.386	28.757	22.883	1'42.898	198,2	15:29'01.298	10	27.532	25.798	31.219	26.328	1'50.877	197,1	15:31'15.620
10	26.863	24.363	28.739	22.910	1'42.875	198,2	15:30'44.173	11	28.440	35.457	37.053	30.210	2'11.160	131,1	15:33'26.780
11	26.988	24.519	28.851	23.006	1'43.364	197,8	15:32'27.537	12	34.789	34.112	46.385	25.523	2'20.809	159,3	15:35'47.589
12	27.247	24.631	28.920	22.960	1'43.758	198,2	15:34'11.295	13	28.683	25.863	29.013	23.744	1'47.303	198,2	15:37'34.892
13	27.142	24.502	29.824	24.086	1'45.554	197,8	15:35'56.849	14	27.361	25.121	29.361	24.581	1'46.424	197,8	15:39'21.316
14	27.088	24.593	29.024	23.044	1'43.749	197,4	15:37'40.598	15	27.400	25.190	29.259	1'20.141	2'41.990P	198,2	15:42'03.306
15	26.973	24.675	28.867	23.090	1'43.605	198,5	15:39'24.203	Dario Cerati							
16	27.170	24.379	28.793	22.874	1'43.216	198,9	15:41'07.419	16	44.710	28.920	36.307	26.555	2'16.492P	184,9	15:44'19.798
17	27.179	24.763	29.049	31.554	1'52.545P	197,8	15:42'59.964	17	32.950	29.069	36.046	27.105	2'05.170	189,8	15:46'24.968
Mattia Di Giusto								18	33.638	30.080	58.989	39.983	2'42.690	136,5	15:49'07.658
18	1'46.961	28.444	36.395	26.557	3'18.357P	187,5	15:46'18.321	19	48.227	48.959	1'04.210	1'55.796	4'37.192P	80,3	15:53'44.850
19	32.527	29.381	1'05.432	41.556	2'48.896	77,0	15:49'07.217	20	54.441	34.858	41.249	27.595	2'38.143P	156,3	15:56'22.993
20	47.591	49.250	1'04.056	43.109	3'24.006P	79,2	15:52'31.223	21	33.018	28.763	35.427	28.646	2'05.854	186,5	15:58'28.847
21	2'16.942	28.682	39.118	27.428	3'52.170P	156,3	15:56'23.393	22	33.723	28.166	35.306	27.884	2'05.079	189,1	16:00'33.926
22	31.776	27.660	33.629	26.093	1'59.158	192,9	15:58'22.551	23	32.220	28.081	34.515	27.634	2'02.450	191,5	16:02'36.376
23	31.427	27.847	34.255	27.348	2'00.877	193,9	16:00'23.428	24	32.839	28.463	36.101	27.645	2'05.048	190,5	16:04'41.424
24	31.684	28.005	33.279	27.164	2'00.132	194,6	16:02'23.560	25	32.584	28.767	34.780	27.188	2'03.319	191,8	16:06'44.743
25	31.458	27.390	33.138	26.090	1'58.076	194,2	16:04'21.636	Tempo di gara 53'25.606							
26	31.056	27.111	33.300	26.226	1'57.693	194,9	16:06'19.329	Tempo di gara 53'00.192							

Tempo di gara 53'00.192

318 Best Lap (1'41.605)

Giro	Seg.1	Seg.2	Seg.3	Seg.4	T. Giro	km/h	Local Time
252 Ebimotors (1'43.860)							
Giro	Seg.1	Seg.2	Seg.3	Seg.4	T. Giro	km/h	Local Time
Sabino De Castro							
1		26.150	28.971	23.168	1'59.159	197,8	15:15'18.296
2	27.067	24.821	29.427	23.282	1'44.597	199,3	15:17'02.893
3	27.357	24.746	29.214	23.061	1'44.378	197,4	15:18'47.271
4	27.560	24.929	29.339	22.966	1'44.794	197,1	15:20'32.065
5	26.996	24.786	29.046	23.032	1'43.860	198,2	15:22'15.925
6	26.887	24.767	29.425	23.266	1'44.345	198,2	15:24'00.270
7	27.245	24.815	29.291	23.172	1'44.523	197,4	15:25'44.793
8	27.425	24.551	29.673	23.153	1'44.802	198,5	15:27'29.595
9	26.978	24.691	29.100	24.050	1'44.819	197,8	15:29'14.414
10	27.702	27.830	31.521	24.071	1'51.124	180,0	15:31'05.538
11	31.527	34.606	38.781	30.845	2'15.759	127,7	15:33'21.297
12	34.510	33.830	47.149	26.279	2'21.768	138,5	15:35'43.065
13	27.780	24.769	29.093	24.695	1'46.337	197,4	15:37'29.402
14	27.728	24.593	28.857	23.114	1'44.292	200,0	15:39'13.694
15	27.039	24.774	28.973	32.594	1'53.380P	197,8	15:41'07.074
Matteo Arrigosi							
16	1'32.267	27.364	32.312	23.834	2'55.777P	195,3	15:44'02.851
17	29.563	28.007	35.507	26.001	1'59.078	193,5	15:46'01.929
18	33.280	31.057	58.064	41.110	2'43.511P	85,4	15:48'45.440
19	1'39.821	49.155	1'00.322	34.968	4'04.266P	78,8	15:52'49.706
20	32.203	27.304	33.435	26.315	1'59.257	193,5	15:54'48.963
21	30.401	27.134	33.670	26.216	1'57.421	194,6	15:56'46.384
22	31.294	27.459	33.202	25.600	1'57.555	194,2	15:58'43.939
23	30.377	26.828	32.737	25.475	1'55.417	196,0	16:00'39.356
24	30.774	27.801	32.873	25.696	1'57.144	194,9	16:02'36.500
25	30.257	27.047	32.746	25.298	1'55.348	193,9	16:04'31.848
26	29.805	27.125	31.981	25.106	1'54.017	193,9	16:06'25.865
Tempo di gara 53'06.728 + 25.000Pen							
275 Autorlando Sport (1'44.940)							
Giro	Seg.1	Seg.2	Seg.3	Seg.4	T. Giro	km/h	Local Time
Giuseppe Ghezzi							
1		26.146	29.500	23.641	2'01.201	199,3	15:15'20.338
2	27.873	25.060	28.936	23.145	1'45.014	198,2	15:17'05.352
3	27.484	25.157	29.322	23.460	1'45.423	198,2	15:18'50.775
4	27.316	25.009	29.648	23.587	1'45.560	197,8	15:20'36.335
5	27.521	25.289	29.185	23.501	1'45.496	198,5	15:22'21.831

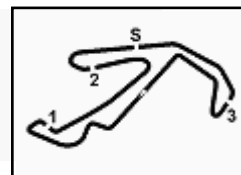
Giro	Seg.1	Seg.2	Seg.3	Seg.4	T. Giro	km/h	Local Time
322 Krypton Motorsport (1'37.630)							
Giro	Seg.1	Seg.2	Seg.3	Seg.4	T. Giro	km/h	Local Time
Giovanni Berton							
1		24.117	27.229	22.002	1'49.043	217,7	15:15'08.180
2	26.442	23.349	26.996	21.788	1'38.575	217,7	15:16'46.755
3	25.899	22.943	27.033	21.755	1'37.630	216,4	15:18'24.385
4	26.007	23.070	27.343	21.910	1'38.330	218,2	15:20'02.715
5	25.947	23.062	27.105	21.726	1'37.840	218,2	15:21'40.555
6	26.057	22.974	27.190	21.668	1'37.889	216,9	15:23'18.444
7	26.147	23.152	27.385	21.911	1'38.595	217,3	15:24'57.039
8	26.196	23.185	27.180	22.043	1'38.604	217,3	15:26'35.643

Tempo di gara 52'26.487

06/06/2021

P = Box In/Out - C = Tempo Invalidato





ACI Racing Weekend Misano, 5-6 Giugno 2021

Campionato Italiano GT Sprint - Analisi Tempi Gara 2

Misano Circuit Sic 58.4.226 m

Start at 15:13'19.137

7 / 8

9	26.328	23.056	27.178	22.032	1'38.594	216,9	15:28'14.237	9	25.378	22.654	26.652	21.463	1'36.147	215,6	15:27'59.738
10	26.114	22.974	27.065	23.216	1'39.369	217,3	15:29'53.606	10	25.220	22.507	26.656	21.739	1'36.122	216,9	15:29'35.860
11	27.442	23.469	27.708	22.393	1'41.012	217,3	15:31'34.618	11	27.365	24.331	30.224	26.712	1'48.632	214,3	15:31'24.492
12	26.233	27.367	35.742	30.519	1'59.861	150,4	15:33'34.479	12	29.327	32.658	36.113	29.984	2'08.082	178,5	15:33'32.574
13	35.349	33.086	45.318	22.559	2'16.312	113,1	15:35'50.791	13	33.806	35.106	45.386	23.112	2'17.410	134,8	15:35'49.984
14	26.148	23.406	27.018	22.366	1'38.938	218,6	15:37'29.729	14	25.734	23.099	27.393	22.432	1'38.658	215,6	15:37'28.642
15	27.004	23.315	27.156	21.998	1'39.473	218,2	15:39'09.202	15	25.641	22.835	26.780	21.421	1'36.677	216,9	15:39'05.319
16	26.139	23.068	27.081	21.869	1'38.157	218,2	15:40'47.359	16	25.571	22.827	26.912	21.515	1'36.825	217,3	15:40'42.144
17	26.461	23.144	27.902	22.611	1'40.118	219,1	15:42'27.477	17	25.579	22.849	26.835	21.677	1'36.940	216,0	15:42'19.084
18	27.694	25.221	31.276	1'54.598	3'18.789P	215,1	15:45'46.266	18	27.720	24.818	31.257	34.672	1'58.467P	213,0	15:44'17.551
Giacomo Riva								Michael Fischbaum							
19	48.246	30.886	46.128	39.683	2'44.943P	177,0	15:48'31.209	19	1'52.891	36.729	48.074	43.674	4'01.368P	154,5	15:48'18.919
20	45.058	47.891	1'01.042	39.704	3'13.695	78,8	15:51'44.904	20	2'12.600	45.870	1'00.334	38.053	4'36.857P	84,0	15:52'55.776
21	45.403	42.722	37.581	29.033	2'34.739	175,9	15:54'19.643	21	39.646	35.637	39.421	32.945	2'27.649	165,4	15:55'23.425
22	35.501	32.930	40.022	28.924	2'17.377	185,6	15:56'37.020	22	36.372	28.290	39.132	28.758	2'12.552	188,2	15:57'35.977
23	33.303	27.829	34.029	28.039	2'03.200	200,4	15:58'40.220	23	33.842	26.672	33.876	25.961	2'00.351	206,5	15:59'36.328
24	30.846	27.445	33.526	25.991	1'57.808	205,7	16:00'38.028	24	31.361	26.890	33.643	26.044	1'57.938	208,1	16:01'34.266
25	31.639	28.352	34.179	26.266	2'00.436	207,3	16:02'38.464	25	35.095	28.595	33.665	26.159	2'03.514	210,1	16:03'37.780
26	31.756	27.970	34.811	27.202	2'01.739	207,3	16:04'40.203	26	33.482	26.887	34.005	26.747	2'01.121	208,9	16:05'38.901
27	32.973	28.510	35.096	27.370	2'03.949	208,1	16:06'44.152	Tempo di gara 52'19.764							

Tempo di gara 53'25.015

333 SR&R (1'40.964)								355 Easy Race (1'37.375)							
Giro	Seg.1	Seg.2	Seg.3	Seg.4	T. Giro	km/h	Local Time	Giro	Seg.1	Seg.2	Seg.3	Seg.4	T. Giro	km/h	Local Time
Nicholas Risitano								Francesca Linossi							
1		25.103	28.900	22.948	2'08.040	206,5	15:15'27.177	2		24.932	28.185	22.470	1'56.201	215,1	15:15'15.338
2	26.818	25.073	28.360	22.675	1'42.926	202,2	15:17'10.103	3	26.859	23.549	27.306	21.942	1'39.656	216,4	15:16'54.994
3	26.485	24.375	28.891	22.599	1'42.350	202,2	15:18'52.453	4	26.271	23.201	27.417	22.190	1'39.079	216,9	15:18'34.073
4	26.518	24.455	29.740	23.007	1'43.720	203,4	15:20'36.173	5	26.366	23.476	27.550	22.292	1'39.684	218,6	15:20'13.757
5	26.815	24.550	29.359	23.231	1'43.955	208,9	15:22'20.128	6	26.673	23.067	27.371	22.581	1'39.692	218,6	15:21'53.449
6	27.152	24.791	28.776	22.722	1'43.441	208,1	15:24'03.569	7	27.317	23.711	27.514	22.190	1'40.732	216,9	15:23'34.181
7	26.880	24.445	28.712	22.477	1'42.514	208,5	15:25'46.083	8	26.348	22.950	27.352	21.929	1'38.579	217,3	15:25'12.760
8	26.640	24.355	29.016	22.493	1'42.504	208,1	15:27'28.587	9	26.225	22.850	27.136	21.930	1'38.141	217,7	15:26'50.901
9	26.496	24.189	29.446	22.423	1'42.554	206,9	15:29'11.141	10	26.092	23.020	27.010	21.732	1'37.854	217,3	15:28'28.755
10	26.665	25.348	28.996	22.916	1'43.925	198,5	15:30'55.066	11	26.404	22.935	27.234	24.687	1'41.260	217,7	15:30'10.015
11	26.618	24.761	29.126	23.160	1'43.665	202,2	15:32'38.731	12	26.256	24.486	29.121	25.426	1'47.289	216,9	15:31'57.304
12	27.256	24.928	29.301	23.014	1'44.499	208,5	15:34'23.230	13	27.333	24.347	29.172	22.972	1'43.824	216,0	15:33'41.128
13	26.533	24.295	28.296	22.421	1'41.545	210,1	15:36'04.775	14	31.429	33.026	44.586	23.388	2'12.429	130,3	15:35'53.557
14	26.494	24.123	28.121	22.226	1'40.964	210,1	15:37'45.739	15	26.549	22.908	27.127	1'20.896	2'37.480P	218,2	15:38'31.037
Luca Demarchi								Daniel Webster							
15	26.265	24.140	28.331	22.322	1'41.058	209,7	15:39'26.797	16	43.820	24.034	27.219	21.836	1'56.909P	216,0	15:40'27.946
16	26.263	24.154	28.617	35.512	1'54.546P	203,0	15:41'21.343	17	25.988	22.874	26.834	21.679	1'37.375	217,3	15:42'05.321
Milos Pavlovic								18	27.092	23.772	28.834	21.845	1'41.543	217,7	15:43'46.864
17	1'35.360	26.344	33.120	24.264	2'59.088P	199,3	15:44'20.431	19	28.438	27.306	31.743	1'52.431	3'19.918P	210,1	15:47'06.782
18	30.907	27.998	34.825	26.123	1'59.853	201,9	15:46'20.284	20	56.549	49.275	1'07.905	45.887	3'39.616P	72,1	15:50'46.398
19	32.590	28.389	53.140	44.319	2'38.438P	135,2	15:48'58.722	21	48.124	41.908	50.615	34.404	2'55.051	106,3	15:53'41.449
20	1'46.048	50.754	59.680	39.326	4'15.808P	77,6	15:53'14.530	22	38.531	46.143	42.097	28.335	2'35.106	154,7	15:56'16.555
21	36.386	26.531	34.182	32.085	2'09.184	191,2	15:55'23.714	23	31.566	27.165	32.510	25.475	1'56.716	214,3	15:58'13.271
22	36.510	28.167	39.393	28.295	2'12.365	194,6	15:57'36.079	24	30.768	25.953	31.793	25.692	1'54.206	210,1	16:00'07.477
23	30.038	26.367	31.991	24.876	1'53.272	192,5	15:59'29.351	25	29.994	26.214	31.419	25.379	1'53.006	212,2	16:02'00.483
24	30.245	26.240	31.696	25.698	1'53.879	196,0	16:01'23.230	26	29.721	26.154	31.623	26.008	1'53.506	212,2	16:03'53.989
25	29.937	26.911	32.958	25.744	1'55.550	198,2	16:03'18.780	27	30.212	25.892	31.483	25.232	1'52.819	213,0	16:05'46.808
26	30.975	28.700	33.697	27.149	2'00.521	192,5	16:05'19.301	Tempo di gara 52'27.671							

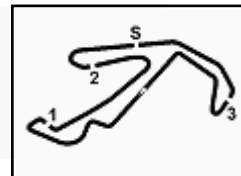
Tempo di gara 52'00.164

351 Bonaldi Motorsport (1'36.122)								369 Krypton Motorsport (1'39.480)							
Giro	Seg.1	Seg.2	Seg.3	Seg.4	T. Giro	km/h	Local Time	Giro	Seg.1	Seg.2	Seg.3	Seg.4	T. Giro	km/h	Local Time
Milos Pavlovic								Francesco La Mazza							
1		24.023	27.081	21.821	1'47.390	213,9	15:15'06.527	2		24.434	27.682	22.223	1'52.822	215,1	15:15'11.959
2	25.573	22.934	26.708	21.404	1'36.619	215,1	15:16'43.146	3	27.007	23.590	27.543	22.374	1'40.514	216,4	15:16'52.473
3	26.078	22.925	26.972	21.288	1'37.263	214,3	15:18'20.409	4	26.773	23.363	27.653	22.307	1'40.096	216,9	15:18'32.569
4	26.080	22.959	27.029	21.456	1'37.524	214,7	15:19'57.933	5	26.684	23.500	27.954	22.955	1'41.093	216,9	15:20'13.662
5	25.451	22.818	26.695	21.328	1'36.292	215,1	15:21'34.225	6	27.646	23.495	27.450	22.298	1'40.889	217,7	15:21'54.551
6	25.464	22.787	26.854	21.396	1'36.501	215,1	15:23'10.726	7	26.568	24.357	28.293	22.243	1'41.461	216,9	15:23'36.012
7	25.322	22.919	26.876	21.511	1'36.628	215,6	15:24'47.354	8	26.462	23.215	27.575	22.347	1'39.599	217,7	15:25'15.611
8	25.440	22.654	26.655	21.488	1'36.237	215,1	15:26'23.591	9	26.691	23.339	27.628	22.181	1'39.839	216,4	15:26'55.450
								10	26.454	23.163	27.580	22.283	1'39.480	218,2	15:28'34.930

06/06/2021

P = Box In/Out - C = Tempo Invalidato





ACI Racing Weekend Misano, 5-6 Giugno 2021

Campionato Italiano GT Sprint - Analisi Tempi Gara 2

Misano Circuit Sic 58.4.226 m

Start at 15:13'19.137

8 / 8

10	26.564	23.292	27.548	22.739	1'40.143	218,2	15:30'15.073	13	31.664	33.007	44.765	1'29.611	3'19.047P	125,3	15:36'59.301
11	28.424	24.989	29.889	23.387	1'46.689	213,0	15:32'01.762				Lorenzo Pegoraro				
12	28.055	24.481	29.003	23.160	1'44.699	216,9	15:33'46.461	14	42.771	24.012	27.679	22.996	1'57.458P	214,3	15:38'56.759
13	28.858	31.584	45.213	24.092	2'09.747	130,8	15:35'56.208	15	26.903	23.251	26.885	22.100	1'39.139	214,7	15:40'35.898
14	26.724	23.446	27.510	22.429	1'40.109	215,1	15:37'36.317	16	26.067	22.994	26.845	22.098	1'38.004	216,4	15:42'13.902
15	27.053	23.591	27.586	1'32.140	2'50.370P	219,1	15:40'26.687	17	27.503	24.888	29.802	22.442	1'44.635	213,4	15:43'58.537
			Giuseppe Nicolosi					18	28.887	27.292	33.286	25.141	1'54.606	210,5	15:45'53.143
16	48.647	26.618	30.609	24.389	2'10.263P	213,9	15:42'36.950	19	31.683	27.581	38.355	1'52.961	3'30.580P	187,8	15:49'23.723
17	29.267	28.488	38.084	26.673	2'02.512	195,3	15:44'39.462	20	46.213	38.434	1'01.561	40.277	3'06.485P	78,9	15:52'30.208
18	34.198	30.706	43.775	31.695	2'20.374	174,2	15:46'59.836	21	45.494	29.400	32.874	25.651	2'13.419	207,3	15:54'43.627
19	39.224	49.985	1'18.129	1'28.108	4'15.446P	60,3	15:51'15.282	22	30.966	26.988	35.915	28.006	2'01.875	207,7	15:56'45.502
20	53.456	49.396	46.122	30.722	2'59.696P	147,7	15:54'14.978	23	31.388	26.251	31.111	25.465	1'54.215	211,8	15:58'39.717
21	37.472	32.635	40.593	29.753	2'20.453	191,2	15:56'35.431	24	29.683	25.557	31.460	25.294	1'51.994	213,0	16:00'31.711
22	37.485	33.458	40.394	27.993	2'19.330	196,0	15:58'54.761	25	29.869	25.667	30.369	24.795	1'50.700	213,0	16:02'22.411
23	34.126	29.436	37.871	28.044	2'09.477	201,9	16:01'04.238	26	29.623	25.527	30.676	25.203	1'51.029	212,2	16:04'13.440
24	34.302	29.781	37.768	28.680	2'10.531	198,5	16:03'14.769	27	30.156	26.135	30.666	24.727	1'51.684	212,6	16:06'05.124
25	34.265	32.223	40.255	29.517	2'16.260	170,6	16:05'31.029								

Tempo di gara 52'45.987

Tempo di gara 52'11.892

381 Tsunami R.T. (1'38.583)								399 Dionisio Ermanno							
Giro	Seg.1	Seg.2	Seg.3	Seg.4	T. Giro	km/h	Local Time	Giro	Seg.1	Seg.2	Seg.3	Seg.4	T. Giro	km/h	Local Time

Carlo Curti								Giacomo Barri							
1		24.096	27.913	22.353	1'51.144	216,9	15:15'10.281	1		29.409	34.575	35.338	2'23.394P	168,0	15:15'42.531
2	26.564	23.418	27.600	22.094	1'39.676	215,6	15:16'49.957								
3	26.406	23.541	28.180	22.079	1'40.206	213,0	15:18'30.163								
4	26.745	23.275	27.747	22.060	1'39.827	216,4	15:20'09.990								
5	26.087	23.042	27.734	21.875	1'38.738	216,9	15:21'48.728								
6	26.745	23.202	27.623	21.914	1'39.484	216,4	15:23'28.212								
7	26.310	23.000	27.476	21.797	1'38.583	216,9	15:25'06.795								
8	26.579	23.034	27.433	21.976	1'39.022	215,1	15:26'45.817								
9	26.468	23.014	27.449	21.867	1'38.798	216,4	15:28'24.615								
10	26.134	23.002	27.647	25.739	1'42.522	216,9	15:30'07.137								
11	28.714	24.379	29.299	26.214	1'48.606	216,0	15:31'55.743								
12	27.262	23.681	28.587	23.448	1'42.978	216,0	15:33'38.721								
13	32.700	32.550	45.046	22.593	2'12.889	123,6	15:35'51.610								
14	26.375	23.290	27.735	22.974	1'40.374	216,9	15:37'31.984								
15	26.456	23.664	27.596	22.141	1'39.857	216,9	15:39'11.841								
16	26.155	23.009	27.456	1'25.818	2'42.438P	217,7	15:41'54.279								
17	44.652	26.915	31.142	22.449	2'05.158P	206,1	15:43'59.437								
18	29.979	27.954	35.727	1'40.142	3'13.802P	192,2	15:47'13.239								
19	53.225	48.767	1'05.962	45.639	3'33.593P	77,6	15:50'46.832								
20	48.263	47.257	45.578	34.095	2'55.193	129,5	15:53'42.025								
21	38.757	46.498	41.698	27.890	2'34.843	157,7	15:56'16.868								
22	31.517	27.041	32.862	25.954	1'57.374	201,1	15:58'14.242								
23	30.244	27.050	31.584	25.334	1'54.212	208,9	16:00'08.454								
24	29.735	26.029	31.357	25.163	1'52.284	204,9	16:02'00.738								
25	30.816	25.869	31.920	24.881	1'53.486	203,4	16:03'54.224								
26	30.758	26.048	31.214	24.651	1'52.671	202,6	16:05'46.895								

Tempo di gara 52'27.758

391 Best Lap (1'38.004)							
Giro	Seg.1	Seg.2	Seg.3	Seg.4	T. Giro	km/h	Local Time

Massimiliano Mugelli							
1		24.099	27.865	22.427	1'50.780	214,3	15:15'09.917
2	26.645	23.318	27.520	22.161	1'39.644	214,7	15:16'49.561
3	26.427	23.695	28.096	22.207	1'40.425	213,9	15:18'29.986
4	26.633	23.309	27.671	22.618	1'40.231	216,0	15:20'10.217
5	26.607	23.349	28.435	22.026	1'40.417	211,4	15:21'50.634
6	26.448	23.493	27.729	21.991	1'39.661	214,7	15:23'30.295
7	26.323	23.349	27.576	21.644	1'38.892	215,1	15:25'09.187
8	25.855	23.236	27.460	21.827	1'38.378	215,1	15:26'47.565
9	25.914	23.377	27.438	21.789	1'38.518	215,6	15:28'26.083
10	25.890	23.335	27.604	24.859	1'41.688	216,4	15:30'07.771
11	28.983	25.099	29.240	25.302	1'48.624	213,4	15:31'56.395
12	27.781	24.205	28.956	22.917	1'43.859	214,3	15:33'40.254

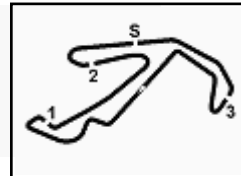
06/06/2021

P = Box In/Out - C = Tempo Invalidato



Powered by FICr PERUGIA TIMING





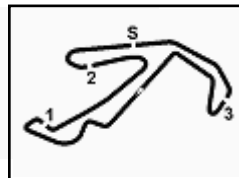
ACI Racing Weekend Misano, 5-6 Giugno 2021

Campionato Italiano GT Sprint - Pit Times Gara 2

Misano Circuit Sic 58 4.226 m

No.	Concorrente	Auto		Tempo di gara	Orario Locale	Pit Time	Ref.Time	Difference	Penalty
3	Easy Race	M.GRECO F.CRESTANI	INGRESSO E	22'19.960	15:35'39.097				
			USCITA BOX	23'44.101	15:37'03.238	1'24.141	1'23.000		
			INGRESSO E	37'01.644	15:50'20.781				
			USCITA BOX	38'07.913	15:51'27.050	1'06.269	1'23.000		
7	Ceccato Racing	S.COMANDINI M.ZUG	INGRESSO E	22'23.449	15:35'42.586				
			USCITA BOX	23'57.349	15:37'16.486	1'33.900	1'23.000		
			INGRESSO E	34'01.415	15:47'20.552				
			USCITA BOX	35'14.311	15:48'33.448	1'12.896	1'23.000		
8	AF Corse	S.HUDSPETH A.FUOCO	INGRESSO E	22'21.114	15:35'40.251				
			USCITA BOX	23'54.439	15:37'13.576	1'33.325	1'33.000		
			INGRESSO E	31'55.464	15:45'14.601				
			USCITA BOX	33'09.872	15:46'29.009	1'14.408	1'33.000		
11	Kessel Racing	S.EARLE N.SCHIRÒ	INGRESSO E	22'37.214	15:35'56.351				
			USCITA BOX	24'04.814	15:37'23.951	1'27.600	1'23.000		
			INGRESSO E	37'25.236	15:50'44.373				
			USCITA BOX	38'32.288	15:51'51.425	1'07.052	1'23.000		
12	Audi Sport Italia	L.FERRARI	INGRESSO E	2'21.194	15:15'40.331				
			USCITA BOX	3'14.456	15:16'33.593	53.262	1'23.000		
		R.AGOSTINI	INGRESSO E	22'38.013	15:35'57.150				
			USCITA BOX	24'01.766	15:37'20.903	1'23.753	1'23.000		
			INGRESSO E	34'05.351	15:47'24.488				
			USCITA BOX	35'06.236	15:48'25.373	1'00.885	1'23.000		
14	Audi Sport Italia	V.POSTIGLIONE	INGRESSO E	16'14.750	15:29'33.887				
19	Imperiale Sport Car Service	M.LLARENA S.MIDDLETON	INGRESSO E	22'31.579	15:35'50.716				
			USCITA BOX	24'28.466	15:37'47.603	1'56.887	1'23.000		
			INGRESSO E	34'47.608	15:48'06.745				
			USCITA BOX	35'50.832	15:49'09.969	1'03.224	1'23.000		
21	AF Corse	T.VILANDER S.MANN	INGRESSO E	25'34.155	15:38'53.292				
			USCITA BOX	27'17.127	15:40'36.264	1'42.972	1'28.000		
			INGRESSO E	37'35.529	15:50'54.666				
			USCITA BOX	38'48.426	15:52'07.563	1'12.897	1'28.000		
25	RS Racing	D.DI AMATO	INGRESSO E	17'48.978	15:31'08.115				
29	Vincenzo Sospiri Racing	S.IACONE S.TEMPESTA	INGRESSO E	30'36.471	15:43'55.608				
			USCITA BOX	32'41.119	15:46'00.256	2'04.648	1'23.000		
33	Kessel Racing	D.FUMANELLI M.CUHADAROGLU	INGRESSO E	28'36.635	15:41'55.772				
			USCITA BOX	30'23.710	15:43'42.847	1'47.075	1'28.000		
			INGRESSO E	35'21.804	15:48'40.941				
			USCITA BOX	36'40.902	15:50'00.039	1'19.098	1'28.000		
51	AF Corse	L.CASÉ P.MANN	INGRESSO E	30'35.761	15:43'54.898				
			USCITA BOX	32'54.400	15:46'13.537	2'18.639	1'23.000		
55	Nova Race Events	F.DE LUCA J.GUIDETTI	INGRESSO E	22'29.150	15:35'48.287				
			USCITA BOX	23'58.659	15:37'17.796	1'29.509	1'23.000		
63	Imperiale Sport Car Service	L.GHIOTTO A.FRASSINETI	INGRESSO E	22'15.614	15:35'34.751				
			USCITA BOX	23'39.625	15:36'58.762	1'24.011	1'23.000		
			INGRESSO E	33'41.997	15:47'01.134				
			USCITA BOX	34'49.648	15:48'08.785	1'07.651	1'23.000		
77	Nova Race Events	J.CABEZAS E.ZANOTTI	INGRESSO E	28'52.110	15:42'11.247				
			USCITA BOX	30'19.420	15:43'38.557	1'27.310	1'23.000		
			INGRESSO E	37'16.813	15:50'35.950				
			USCITA BOX	38'22.259	15:51'41.396	1'05.446	1'23.000		
88	LP Racing	P.PEROLINI	INGRESSO E	22'30.434	15:35'49.571				





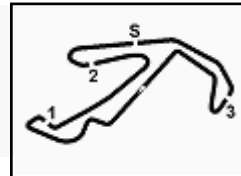
Misano Circuit Sic 58 4.226 m

ACI Racing Weekend Misano, 5-6 Giugno 2021

Campionato Italiano GT Sprint - Pit Times Gara 2

No.	Concorrente	Auto		Tempo di gara	Orario Locale	Pit Time	Ref.Time	Difference	Penalty
88	LP Racing	J.CECOTTO	USCITA BOX	23'59.287	15:37'18.424	1'28.853	1'23.000		
			INGRESSO E	33'53.758	15:47'12.895				
			USCITA BOX	34'53.564	15:48'12.701	59.806	1'23.000		
90	AKM Motorsport	L.SEGÙ	INGRESSO E	28'37.105	15:41'56.242				
		B.BARUCH	USCITA BOX	30'01.478	15:43'20.615	1'24.373	1'23.000		
207	Nova Race Events	L.MAGNONI D.DI FABIO	INGRESSO E	27'41.199	15:41'00.336				
			USCITA BOX	29'10.574	15:42'29.711	1'29.375	1'28.000		
			INGRESSO E	35'37.574	15:48'56.711				
			USCITA BOX	37'21.280	15:50'40.417	1'43.706	1'28.000		
215	Ceccato Racing	G.FASCICOLO	INGRESSO E	22'22.151	15:35'41.288				
		N.NERI	USCITA BOX	23'56.754	15:37'15.891	1'34.603	1'23.000		
223	Autorlando Sport	G.CARBONI	INGRESSO E	29'22.767	15:42'41.904				
		E.ROMANI	USCITA BOX	30'47.212	15:44'06.349	1'24.445	1'23.000		
228	Nova Race Events	E.GARBELLI F.FERRI	INGRESSO E	22'28.511	15:35'47.648				
			USCITA BOX	23'58.047	15:37'17.184	1'29.536	1'23.000		
			INGRESSO E	33'53.244	15:47'12.381				
251	Ebmotors	R.PERA M.DI GIUSTO	INGRESSO E	29'28.278	15:42'47.415				
			USCITA BOX	31'07.204	15:44'26.341	1'38.926	1'38.000		
			INGRESSO E	38'59.604	15:52'18.741				
			USCITA BOX	40'25.455	15:53'44.592	1'25.851	1'38.000		
			USCITA BOX	40'48.017	15:54'07.154	1'48.413	1'38.000		
252	Ebmotors	S.DE CASTRO M.ARRIGOSI	INGRESSO E	27'34.981	15:40'54.118				
			USCITA BOX	28'59.810	15:42'18.947	1'24.829	1'23.000		
			INGRESSO E	35'13.808	15:48'32.945				
			USCITA BOX	36'37.056	15:49'56.193	1'23.248	1'23.000		
275	Autorlando Sport	G.GHEZZI D.CERATI	INGRESSO E	27'44.103	15:41'03.240				
			USCITA BOX	29'07.346	15:42'26.483	1'23.243	1'23.000		
			INGRESSO E	39'01.001	15:52'20.138				
			USCITA BOX	40'50.601	15:54'09.738	1'49.600	1'23.000		
318	Best Lap	G.SIMONELLI M.PITORRI	INGRESSO E	22'19.109	15:35'38.246				
			USCITA BOX	23'55.732	15:37'14.869	1'36.623	1'23.000		
			INGRESSO E	32'43.291	15:46'02.428				
			USCITA BOX	34'21.222	15:47'40.359	1'37.931	1'23.000		
322	Krypton Motorsport	G.BERTON	INGRESSO E	30'51.559	15:44'10.696				
		G.RIVA	USCITA BOX	32'51.125	15:46'10.262	1'59.566	1'23.000		
333	SR&R	N.RISITANO L.DEMARCHI	USCITA BOX	31.450	15:13'50.587				
			INGRESSO E	27'49.280	15:41'08.417				
			USCITA BOX	29'16.457	15:42'35.594	1'27.177	1'23.000		
			INGRESSO E	35'26.632	15:48'45.769				
			USCITA BOX	36'59.039	15:50'18.176	1'32.407	1'23.000		
351	Bonaldi Motorsport	M.PAVLOVIC M.FISCHBAUM	INGRESSO E	30'45.836	15:44'04.973				
			USCITA BOX	32'23.362	15:45'42.499	1'37.526	1'23.000		
			INGRESSO E	34'46.727	15:48'05.864				
			USCITA BOX	36'44.301	15:50'03.438	1'57.574	1'23.000		
355	Easy Race	F.LINOSSI D.VEBSTER	INGRESSO E	24'10.132	15:37'29.269				
			USCITA BOX	25'35.792	15:38'54.929	1'25.660	1'23.000		
			INGRESSO E	32'15.737	15:45'34.874				
			USCITA BOX	34'11.344	15:47'30.481	1'55.607	1'23.000		
369	Krypton Motorsport	F.LA MAZZA G.NICOLOSI	INGRESSO E	26'01.318	15:39'20.455				
			USCITA BOX	27'31.492	15:40'50.629	1'30.174	1'23.000		
			INGRESSO E	37'05.805	15:50'24.942				





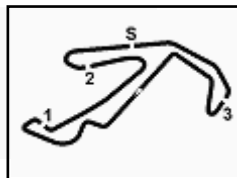
ACI Racing Weekend Misano, 5-6 Giugno 2021

Campionato Italiano GT Sprint - Pit Times Gara 2

Misano Circuit Sic 58 4.226 m

No.	Concorrente	Auto		Tempo di gara	Orario Locale	Pit Time	Ref.Time	Difference	Penalty
369	Krypton Motorsport	G.NICOLOSI	USCITA BOX	38'19.918	15:51'39.055	1'14.113	1'23.000		
381	Tsunami R.T.	C.CURTI	INGRESSO E	27'28.502	15:40'47.639				
			USCITA BOX	28'59.218	15:42'18.355	1'30.716	1'28.000		
			INGRESSO E	32'36.271	15:45'55.408				
			USCITA BOX	34'18.365	15:47'37.502	1'42.094	1'28.000		
391	Best Lap	M.MUGELLI	INGRESSO E	22'32.912	15:35'52.049				
		L.PEGORARO	USCITA BOX	24'04.498	15:37'23.635	1'31.586	1'28.000		
			INGRESSO E	34'34.428	15:47'53.565				
			USCITA BOX	36'28.406	15:49'47.543	1'53.978	1'28.000		
399	Dionisio Ermanno	G.BARRI	INGRESSO E	2'10.261	15:15'29.398				
58	RAM Autoracing	Luca Filippi							





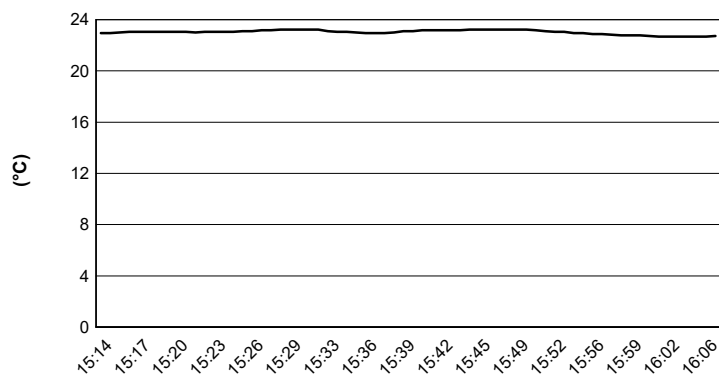
ACI Racing Weekend Misano, 5-6 Giugno 2021

Campionato Italiano GT Sprint - Meteo Gara 2

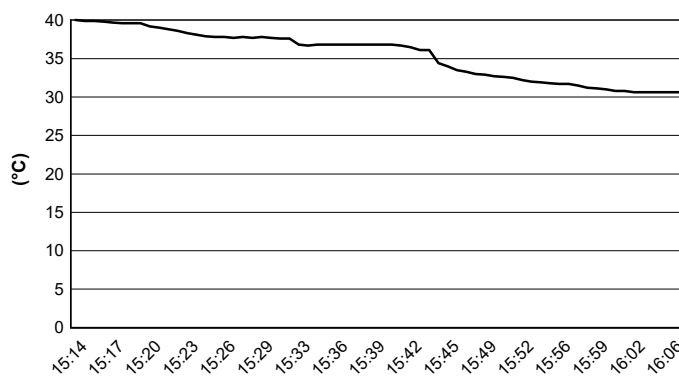
Session started 15:14 - Session ended 16:07

Misano Circuit Sic 58 4.226 m

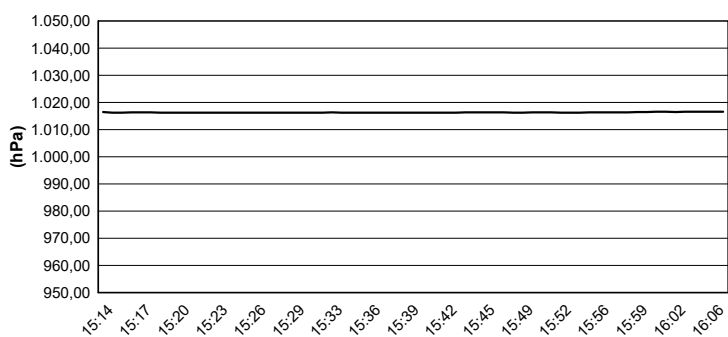
Air Temperature



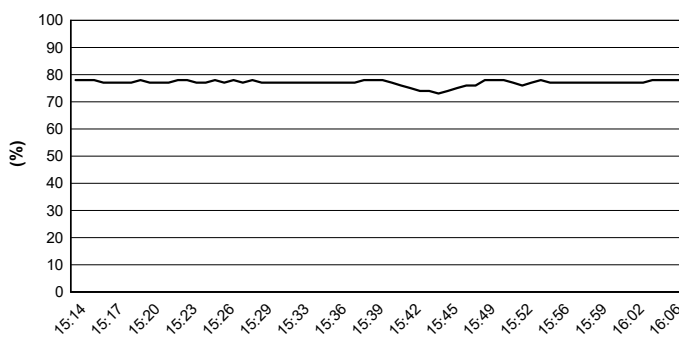
Track Temperature



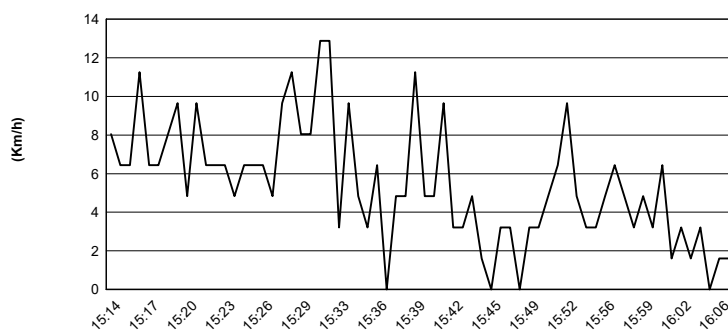
Air Pressure



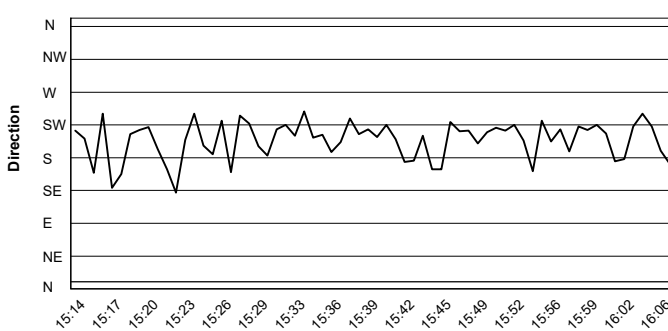
Humidity



Wind Speed

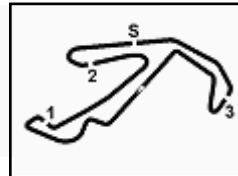


Wind Direction



06/06/2021





ACI Racing Weekend Misano, 5-6 Giugno 2021

Campionato Italiano GT Sprint - Griglia Gara 2 (Durata: 50' +1 Giro)

Misano Circuit Sic 58 4.226 m

17	275	GHEZZI G. Porsche 718	1'43.392
16	207	MAGNONI L. Mercedes AMG	1'43.078
15	228	GARBELLI E. Mercedes AMG	1'42.748
14	369	LA MAZZA F. Porsche 911	1'42.074
13	251	PERA R. Porsche 718	1'41.548
12	381	CURTI C. Porsche 911	1'37.294
11	11	EARLE S. Ferrari 488	1'36.943
10	399	BARRI G. Lamborghini	1'34.234
9	19	LLARENA M. Lamborghini	1'33.795
8	77	CABEZAS J. Honda NSX GT	1'33.161
7	55	DE LUCA F. Honda NSX GT	1'32.899
6	90	SEGÙ L. Mercedes AMG	1'32.746
5	63	GHIOTTO L. Lamborghini	1'32.611
4	3	GRECO M. Ferrari 488	1'32.528
3	33	FUMANELLI D. Ferrari 488	1'32.291
2	12	FERRARI L. AUDI R8 LMS	1'32.100
1	58	FILIPPI L. Ferrari 488	1'32.008

355	LINOSSI F. Ferrari 488	
252	DE CASTRO S. Porsche 718	1'43.144
223	CARBONI G. Porsche 718	1'42.804
215	FASCICOLO G. BMW M4 GT4	1'42.541
318	SIMONELLI G. Ferrari 488	1'41.780
333	RISITANO N. Ferrari 488	1'37.861
391	MUGELLI M. Lamborghini	1'37.219
322	BERTON G. Porsche 911	1'36.120
351	PAVLOVIC M. Lamborghini	1'34.134
88	PEROLINI P. Lamborghini	1'33.426
51	CASÉ L. Ferrari 488	1'33.143
7	COMANDINI S. BMW M6 GT3	1'32.749
8	HUDSPETH S. Ferrari 488	1'32.734
29	IACONE S. Lamborghini	1'32.560
21	VILANDER T. Ferrari 488	1'32.526
25	DI AMATO D. Ferrari 488	1'32.145
14	POSTIGLIONE V. AUDI R8 LMS	1'32.086

