

# ACI Racing Weekend Misano 17-18-19 Maggio 2019

## Porsche Carrera Cup Italia - Analisi Tempi Gara 1

Misano World Circuit 4.226 m

Start at 17:39'19.695

1 / 4

3 P. KUJALA (1'39.847)							
Giro	Seg.1	Seg.2	Seg.3	Seg.4	T. Giro	km/h	Local Time
1		26.477	31.193	22.930	1'57.150	210,5	17:41'16.845
2	29.612	25.387	29.851	22.200	1'47.050	211,4	17:43'03.895
3	28.544	24.796	28.793	21.969	1'44.102	215,1	17:44'47.997
4	27.920	24.489	29.493	21.958	1'43.860	215,1	17:46'31.857
5	27.709	24.460	28.471	21.745	1'42.385	216,0	17:48'14.242
6	27.600	24.315	28.409	21.623	1'41.947	216,4	17:49'56.189
7	27.508	24.152	27.985	21.601	1'41.246	215,6	17:51'37.435
8	27.520	24.081	27.947	21.617	1'41.165	215,6	17:53'18.600
9	27.388	24.387	27.977	21.593	1'41.345	215,1	17:54'59.945
10	27.414	23.833	27.900	21.662	1'40.809	215,1	17:56'40.754
11	27.195	23.687	27.761	21.539	1'40.182	215,6	17:58'20.936
12	<b>27.000</b>	<b>23.552</b>	<b>27.650</b>	21.645	<b>1'39.847</b>	216,9	18:00'00.783
13	27.794	23.913	27.837	21.607	1'41.151	216,9	18:01'41.934
14	28.288	24.459	28.209	21.721	1'42.677	216,9	18:03'24.611
15	28.480	24.591	27.956	<b>21.501</b>	1'42.528	<b>217,3</b>	18:05'07.139
16	28.378	24.550	27.949	21.668	1'42.545	216,9	18:06'49.684
17	29.130	24.885	29.092	23.829	1'46.936	216,4	18:08'36.620

Tempo di gara 29'16.925

4 G. BERTON (1'41.200)							
Giro	Seg.1	Seg.2	Seg.3	Seg.4	T. Giro	km/h	Local Time
1		27.350	31.279	23.274	2'00.847	214,3	17:41'20.542
2	30.286	26.200	29.758	22.589	1'48.833	217,3	17:43'09.375
3	29.261	25.076	29.072	22.457	1'45.866	217,3	17:44'55.241
4	28.307	24.700	28.413	22.041	1'43.461	217,3	17:46'38.702
5	27.744	24.738	28.462	21.988	1'42.932	<b>219,1</b>	17:48'21.634
6	28.086	24.226	28.434	21.973	1'42.719	215,1	17:50'04.353
7	27.279	24.229	28.305	<b>21.631</b>	1'41.444	218,6	17:51'45.797
8	28.013	24.593	28.870	21.793	1'43.269	216,4	17:53'29.066
9	27.350	<b>23.803</b>	29.828	21.837	1'42.818	215,1	17:55'11.884
10	27.304	23.819	28.834	21.945	1'41.902	216,0	17:56'53.786
11	27.156	24.008	<b>28.281</b>	21.978	1'41.423	216,4	17:58'35.209
12	<b>27.113</b>	23.812	28.422	21.853	<b>1'41.200</b>	216,9	18:00'16.409
13	27.708	24.730	29.030	21.915	1'43.383	216,4	18:01'59.792
14	28.480	24.694	28.948	21.908	1'44.030	216,0	18:03'43.822
15	28.100	24.301	28.382	21.937	1'42.720	216,4	18:05'26.542
16	29.287	24.964	28.821	21.996	1'45.068	216,4	18:07'11.610
17	29.849	25.803	30.898	25.334	1'51.884	214,3	18:09'03.494

Tempo di gara 29'43.799

5 A. MENDEZ (1'43.385)							
Giro	Seg.1	Seg.2	Seg.3	Seg.4	T. Giro	km/h	Local Time
1		27.541	31.726	23.804	2'05.645	210,5	17:41'25.340
2	30.967	26.147	30.422	23.180	1'50.716	214,3	17:43'16.056
3	30.348	26.029	29.684	23.580	1'49.641	214,7	17:45'05.697
4	29.455	25.456	29.948	26.456	1'51.315P	214,7	17:46'57.012
5	1'01.389	26.139	30.737	23.092	2'21.357P	213,0	17:49'18.369
6	29.749	25.810	29.363	22.534	1'47.456	213,0	17:51'05.825
7	29.234	25.458	29.152	22.460	1'46.304	213,4	17:52'52.129
8	28.844	24.994	29.063	22.303	1'45.204	213,4	17:54'37.333
9	28.456	<b>24.362</b>	28.827	22.619	1'44.264	214,7	17:56'21.597
10	28.419	24.445	28.480	22.514	1'43.858	214,3	17:58'05.455
11	28.378	24.461	<b>28.286</b>	<b>22.260</b>	<b>1'43.385</b>	214,7	17:59'48.840
12	<b>28.137</b>	24.477	28.728	22.331	1'43.673	214,3	18:01'32.513
13	29.404	25.247	29.235	22.599	1'46.485	<b>215,1</b>	18:03'18.998
14	28.808	24.914	28.828	22.326	1'44.876	214,3	18:05'03.874
15	29.306	25.842	32.210	22.636	1'49.994	213,0	18:06'53.868
16	30.088	27.640	30.487	25.234	1'53.449	213,4	18:08'47.317

Tempo di gara 29'27.622

7 S. MONACO (1'41.989)							
Giro	Seg.1	Seg.2	Seg.3	Seg.4	T. Giro	km/h	Local Time
1		27.438	30.731	23.655	2'02.002	214,7	17:41'21.697
2		25.575	30.253	23.108	1'50.054	213,4	17:43'11.751
3	29.974	25.562	28.985	22.921	1'47.442	215,1	17:44'59.193

18/05/2019

P = Box In/Out - C = Tempo Invalidato

4	29.398	25.775	28.572	23.004	1'46.749	215,1	17:46'45.942
5	28.714	25.348	28.488	23.057	1'45.607	214,7	17:48'31.549
6	28.632	25.061	28.291	22.999	1'44.983	215,6	17:50'16.532
7	28.243	24.262	28.485	22.844	1'43.834	215,1	17:52'00.366
8	27.803	24.380	28.127	22.730	1'43.040	214,7	17:53'43.406
9	27.483	24.320	28.182	22.604	1'42.589	215,1	17:55'25.995
10	27.588	<b>24.160</b>	28.467	22.365	1'42.580	215,6	17:57'08.575
11	27.695	24.197	28.103	22.293	1'42.288	216,0	17:58'50.863
12	<b>27.208</b>	24.324	<b>27.944</b>	22.513	<b>1'41.989</b>	215,6	18:00'32.852
13	28.852	25.188	28.575	22.568	1'45.183	<b>217,3</b>	18:02'18.035
14	28.545	24.572	28.186	<b>22.164</b>	1'43.467	216,0	18:04'01.502
15	28.502	25.203	28.361	22.461	1'44.527	216,9	18:05'46.029
16	28.443	24.777	28.547	22.876	1'44.643	216,0	18:07'30.672
17	30.218	25.871	31.033	26.117	1'53.239	215,6	18:09'23.911

Tempo di gara 30'04.216

8 D. BERTONELLI (1'40.335)							
Giro	Seg.1	Seg.2	Seg.3	Seg.4	T. Giro	km/h	Local Time
1		27.346	31.150	23.145	1'58.994	211,8	17:41'18.689
2	30.022	25.678	29.176	22.444	1'47.320	217,3	17:43'06.009
3	29.145	24.739	28.777	22.236	1'44.897	214,3	17:44'50.906
4	28.363	24.458	28.099	22.117	1'43.037	216,4	17:46'33.943
5	27.731	24.811	27.901	21.956	1'42.399	217,7	17:48'16.342
6	27.555	24.648	28.070	21.898	1'42.171	216,4	17:49'58.513
7	27.370	24.318	28.062	21.885	1'41.635	217,7	17:51'40.148
8	27.374	23.984	27.816	<b>21.809</b>	1'40.983	217,3	17:53'21.131
9	27.283	24.577	27.789	21.950	1'41.599	<b>218,6</b>	17:55'02.730
10	27.258	23.759	27.752	22.082	1'40.851	<b>218,6</b>	17:56'43.581
11	<b>27.119</b>	<b>23.589</b>	27.683	21.944	<b>1'40.335</b>	218,2	17:58'23.916
12	27.133	23.882	<b>27.634</b>	21.893	1'40.542	217,3	18:00'04.458
13	27.366	24.124	27.678	22.123	1'41.291	218,2	18:01'45.749
14	28.203	24.537	28.330	22.368	1'43.438	217,3	18:03'29.187
15	28.470	24.343	28.477	22.029	1'43.319	217,7	18:05'12.506
16	28.403	24.533	28.272	22.318	1'43.526	216,9	18:06'56.032
17	29.507	24.727	28.975	24.493	1'47.702	217,3	18:08'43.734

Tempo di gara 29'24.039

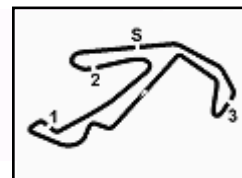
9 L. LAURINI							
Giro	Seg.1	Seg.2	Seg.3	Seg.4	T. Giro	km/h	Local Time
1		<b>27.123</b>	<b>31.148</b>	<b>23.572</b>	2'00.327	<b>215,6</b>	17:41'20.022
2	<b>30.180</b>	33.630	42.064	31.510	2'17.384P	171,2	17:43'37.406

Tempo di gara 4'17.711

12 D. DI BENEDETTO (1'41.439)							
Giro	Seg.1	Seg.2	Seg.3	Seg.4	T. Giro	km/h	Local Time
1		27.820	31.804	23.871	2'06.678	216,0	17:41'26.373
2	31.070	26.550	29.646	22.657	1'49.923	216,9	17:43'16.296
3	30.492	25.806	30.374	22.836	1'49.508	214,7	17:45'05.804
4	30.259	25.516	29.278	22.608	1'47.661	216,0	17:46'53.465
5	28.402	24.857	28.792	22.105	1'44.156	215,1	17:48'37.621
6	28.039	24.565	28.195	22.185	1'42.984	216,0	17:50'20.605
7	27.679	24.445	28.285	21.995	1'42.404	216,4	17:52'03.009
8	28.035	24.381	28.028	22.014	1'42.458	216,4	17:53'45.467
9	27.399	24.633	<b>27.976</b>	<b>21.989</b>	1'41.997	216,0	17:55'27.464
10	<b>27.314</b>	24.112	28.138	22.200	1'41.764	216,9	17:57'09.228
11	27.908	24.267	28.712	22.462	1'43.349	<b>218,2</b>	17:58'52.577
12	27.468	<b>23.904</b>	28.025	22.042	<b>1'41.439</b>	216,4	18:00'34.016
13	28.616	25.260	30.212	22.528	1'46.616	217,3	18:02'20.632
14	28.398	25.711	29.442	22.157	1'45.708	216,0	18:04'06.340
15	29.263	25.646	29.395	22.548	1'46.852	213,9	18:05'53.192
16	29.213	24.894	29.559	22.307	1'45.973	216,0	18:07'39.165
17	31.266	26.355	32.793	26.736	1'57.150	213,4	18:09'36.315

Tempo di gara 30'16.620

13 M. SAGER (1'42.044)							
Giro	Seg.1	Seg.2	Seg.3	Seg.4	T. Giro	km/h	Local Time
1		28.505	33.347	25.164	2'11.486	214,3	17:41'31.181
2	31.201	26.645	30.172	24.220	1'52.238	215,6	17:43'23.419



# ACI Racing Weekend Misano 17-18-19 Maggio 2019

## Porsche Carrera Cup Italia - Analisi Tempi Gara 1

Misano World Circuit 4.226 m

Start at 17:39'19.695

2 / 4

3	30.718	25.572	29.712	23.122	1'49.124	215,6	17:45'12.543	7	28.926	24.579	28.584	22.407	1'44.496	216,0	17:52'01.198
4	29.635	25.117	29.583	23.591	1'47.926	216,9	17:47'00.469	8	27.880	24.384	28.179	22.236	1'42.679	215,6	17:53'43.877
5	29.518	24.851	28.711	22.694	1'45.774	216,4	17:48'46.243	9	27.734	24.491	28.090	22.280	1'42.595	216,4	17:55'26.472
6	28.685	25.056	29.757	22.391	1'45.889	216,9	17:50'32.132	10	27.977	<b>23.959</b>	28.202	22.289	1'42.427	217,3	17:57'08.899
7	28.374	24.604	28.210	22.600	1'43.788	216,4	17:52'15.920	11	27.992	24.073	28.164	22.092	1'42.321	216,9	17:58'51.220
8	28.134	24.667	28.583	22.429	1'43.813	216,4	17:53'59.733	12	<b>27.524</b>	24.011	<b>28.088</b>	22.396	<b>1'42.019</b>	216,9	18:00'33.239
9	28.947	24.618	28.231	22.278	1'44.074	<b>218,2</b>	17:55'43.807	13	28.995	24.915	28.600	22.693	1'45.203	<b>218,2</b>	18:02'18.442
10	28.628	25.535	28.364	<b>21.977</b>	1'44.504	215,6	17:57'28.311	14	28.580	24.508	28.106	22.391	1'43.585	<b>218,2</b>	18:04'02.027
11	<b>27.822</b>	<b>24.131</b>	28.044	22.047	<b>1'42.044</b>	216,9	17:59'10.355	15	28.359	24.720	30.929	<b>22.073</b>	1'46.081	214,7	18:05'48.108
12	27.848	24.621	<b>27.800</b>	22.017	<b>1'42.886</b>	217,7	18:00'52.641	16	29.152	24.728	28.405	22.792	1'45.077	215,1	18:07'33.185
13	29.603	25.780	29.111	22.456	1'46.950	<b>218,2</b>	18:02'39.591	17	29.955	25.571	32.287	26.137	1'53.950	213,9	18:09'27.135

Tempo di gara 30'29.250

### 17 E. FULGENZI (1'41.279)

Giro	Seg.1	Seg.2	Seg.3	Seg.4	T. Giro	km/h	Local Time
1		27.234	30.808	23.098	1'58.417	210,5	17:41'18.112
2	29.917	25.272	29.522	22.504	1'47.215	211,8	17:43'05.327
3	28.810	25.344	28.748	22.001	1'44.903	214,7	17:44'50.230
4	28.292	24.732	29.657	22.089	1'44.770	213,0	17:46'35.000
5	28.909	24.779	28.789	21.965	1'44.442	217,3	17:48'19.442
6	28.044	24.794	28.284	21.985	1'43.107	216,0	17:50'02.549
7	27.839	24.283	28.497	21.839	1'42.458	216,4	17:51'45.007
8	28.456	24.727	29.655	21.778	1'44.616	214,3	17:53'29.623
9	27.816	24.620	29.252	21.946	1'43.634	215,1	17:55'13.257
10	27.846	24.418	28.522	22.145	1'42.931	214,7	17:56'56.188
11	27.591	23.952	27.971	21.965	1'41.479	215,6	17:58'37.667
12	27.520	23.683	28.281	21.795	1'41.279	216,4	18:00'18.946
13	29.511	24.860	28.765	21.920	1'45.056	215,6	18:02'04.002
14	28.370	24.627	29.450	21.980	1'44.427	216,4	18:03'48.429
15	28.931	24.596	28.890	22.003	1'44.420	215,1	18:05'32.849
16	28.638	24.787	29.519	22.115	1'45.059	214,7	18:07'17.908
17	29.727	26.356	32.363	25.610	1'54.056	212,2	18:09'11.964
Tempo di gara 29'52.269							

### 19 T. MOSCA (1'39.689)

Giro	Seg.1	Seg.2	Seg.3	Seg.4	T. Giro	km/h	Local Time
1		27.338	30.417	23.497	2'00.571	216,4	17:41'20.266
2	30.277	25.779	28.876	22.422	1'47.354	217,7	17:43'07.620
3	28.365	24.484	28.615	22.002	1'43.466	219,1	17:44'51.086
4	28.617	24.435	28.201	21.979	1'43.232	216,9	17:46'34.318
5	27.615	24.806	28.064	21.811	1'42.296	218,6	17:48'16.614
6	27.547	24.599	28.202	21.784	1'42.132	218,2	17:49'58.746
7	27.560	24.193	28.064	21.836	1'41.653	219,1	17:51'40.399
8	27.477	23.996	27.775	21.824	1'41.072	220,4	17:53'21.471
9	27.231	23.951	27.624	21.917	1'40.723	217,7	17:55'02.194
10	27.146	23.631	27.547	21.834	1'40.158	218,2	17:56'42.352
11	27.029	23.372	27.881	21.708	1'39.990	218,6	17:58'22.342
12	27.141	23.265	27.555	21.728	1'39.689	218,2	18:00'02.031
13	27.342	23.821	27.728	21.899	1'40.790	219,1	18:01'42.821
14	28.226	24.612	27.830	21.718	1'42.386	219,5	18:03'25.207
15	28.302	24.383	28.047	21.939	1'42.671	221,8	18:05'07.878
16	28.298	24.391	27.939	21.943	1'42.571	220,4	18:06'50.449
17	28.830	24.939	29.147	23.605	1'46.521	218,6	18:08'36.970
Tempo di gara 29'17.275							

### 26 M. GROSSO (1'42.019)

Giro	Seg.1	Seg.2	Seg.3	Seg.4	T. Giro	km/h	Local Time
1		27.345	31.913	23.508	2'02.715	213,9	17:41'22.410
2	31.198	25.998	29.793	23.057	1'50.046	214,7	17:43'12.456
3	29.961	25.417	29.126	23.018	1'47.522	215,6	17:44'59.978
4	29.280	25.319	29.406	22.637	1'46.642	215,1	17:46'46.620
5	28.635	25.055	28.706	22.781	1'45.177	216,4	17:48'31.797
6	29.145	24.645	28.460	22.655	1'44.905	216,0	17:50'16.702

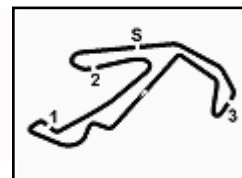
Giro	Seg.1	Seg.2	Seg.3	Seg.4	T. Giro	km/h	Local Time
1		27.531	32.788	23.789	2'06.217	206,5	17:41'25.912
2	31.301	28.044	30.380	23.006	1'52.731	213,9	17:43'18.643
3	29.574	26.207	29.743	23.022	1'48.546	215,1	17:45'07.189
4	30.293	25.572	29.433	22.785	1'48.083	216,4	17:46'55.272
5	29.060	25.437	29.831	22.723	1'47.051	215,6	17:48'42.323
6	28.954	25.411	28.440	22.621	1'45.426	215,6	17:50'27.749
7	29.173	25.238	28.551	22.968	1'45.930	216,4	17:52'13.679
8	28.540	25.351	28.053	22.420	1'44.364	215,1	17:53'58.043
9	27.883	24.519	27.950	22.226	1'42.578	216,9	17:55'40.621
10	27.564	24.484	30.564	22.619	1'45.231	214,7	17:57'25.852
11	27.636	24.668	28.729	22.381	1'43.414	216,0	17:59'09.266
12	27.669	24.475	28.506	22.331	1'42.981	214,3	18:00'52.247
13	29.337	25.412	29.213	22.446	1'46.408	216,0	18:02'38.655
14	28.219	24.755	28.776	22.304	1'44.054	215,6	18:04'22.709
15	28.845	25.185	28.886	22.324	1'45.240	216,0	18:06'07.949
16	29.009	25.045	28.634	22.493	1'45.181	216,0	18:07'53.130
17	31.122	26.798	32.295	26.395	1'56.610	216,0	18:09'49.740
Tempo di gara 30'30.045							

### 38 S. IAQUINTA (1'40.460)

Giro	Seg.1	Seg.2	Seg.3	Seg.4	T. Giro	km/h	Local Time
1		27.300	31.396	23.017	1'59.489	212,6	17:41'19.184
2	30.682	26.075	30.563	22.535	1'49.855	214,3	17:43'09.039
3	29.170	25.000	29.254	22.231	1'45.655	214,3	17:44'54.694
4	28.080	24.579	28.866	21.934	1'43.459	215,6	17:46'38.153
5	27.923	24.908	28.243	21.849	1'42.923	215,6	17:48'21.076
6	27.884	24.327	27.918	21.731	1'41.860	217,3	17:50'02.936
7	27.818	24.323	28.541	21.661	1'42.343	218,6	17:51'45.279
8	27.913	24.617	27.946	21.751	1'42.227	216,0	17:53'27.506
9	27.296	23.868	28.242	22.299	1'41.705	216,9	17:55'09.211
10	27.086	24.039	27.982	21.872	1'40.979	215,1	17:56'50.190
11	27.085	23.732	27.906	21.737	1'40.460	216,0	17:58'30.650
12	27.183	23.975	27.937	21.924	1'41.019	216,4	18:00'11.669
13	27.861	24.094	27.737	22.349	1'42.041	216,4	18:01'53.710
14	28.287	24.487	28.148	21.845	1'42.767	216,4	18:03'36.477
15	28.420	24.371	28.396	21.794	1'42.981	214,7	18:05'19.458
16	29.029	24.694	28.089	22.589	1'44.401	217,3	18:07'03.859
17	29.245	25.002	28.922	24.730	1'47.899	215,6	18:08'51.758
Tempo di gara 29'32.063							

### 43 J. LAZAREVIC (1'42.298)

Giro	Seg.1	Seg.2	Seg.3	Seg.4	T. Giro	km/h	Local Time
1		28.380	32.030	24.585	2'08.884	211,8	17:41'28.579
2	30.816	25.731	29.605	22.662	1'48.814	214,3	17:43'17.393
3	29.943	25.738	30.282	22.670	1'48.633	216,9	17:45'06.026
4	30.616	25.498	29.284	23.032	1'48.430	216,9	17:46'54.456
5	28.552	24.663	29.072	22.700	1'44.987	216,4	17:48'39.443
6	27.776	24.396	28.512	22.488	1'43.172	216,0	17:50'22.615
7	27.566	24.495	<b>28.090</b>	<b>22.147</b>	<b>1'42.298</b>	216,9	17:52'04.913
8	<b>27.179</b>	24.658			1'51.563	216,4	17:53'56.476
9	28.125	24.110	28.521	22.179	1'42.935	216,9	17:55'39.411
10	27.893	<b>24.011</b>	28.712	22.183	1'42.799	213,4	17:57'22.210



# ACI Racing Weekend Misano 17-18-19 Maggio 2019

## Porsche Carrera Cup Italia - Analisi Tempi Gara 1

Misano World Circuit 4.226 m

Start at 17:39'19.695

3 / 4

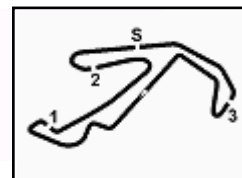
11	27.576	24.077	28.694	22.395	1'42.742	215,6	17:59'04.952	15	29.172	25.754	29.207	24.128	1'48.261	<b>210,9</b>	18:07'04.682
12	27.532	24.086	28.697	22.204	1'42.519	<b>217,7</b>	18:00'47.471	16	29.650	26.379	30.034	29.062	1'55.125	209,7	18:08'59.807
13	29.538	25.574	29.572	22.297	1'46.981	216,9	18:02'34.452	Tempo di gara 29'40.112							

14	28.780	24.553	28.929	22.411	1'44.673	217,3	18:04'19.125	67 A. DE GIACOMI (1'42.387)							
15	29.001	25.007	29.039	22.317	1'45.364	216,0	18:06'04.489	Giro	Seg.1	Seg.2	Seg.3	Seg.4	T. Giro	km/h	Local Time
16	28.926	24.769	28.795	22.474	1'44.964	216,9	18:07'49.453	1		27.351	31.232	24.023	2'03.691	214,7	17:41'23.386
17	30.574	26.360	32.273	26.564	1'55.771	214,7	18:09'45.224	2	31.164	26.411	30.810	23.654	1'52.039	211,4	17:43'15.425

Tempo di gara 30'25.529								3	29.748	26.318	30.232	23.967	1'50.265	212,6	17:45'05.690
48 J. CONWRIGHT (1'40.243)								4	31.453	26.323	30.712	23.308	1'51.796	214,7	17:46'57.486
Giro	Seg.1	Seg.2	Seg.3	Seg.4	T. Giro	km/h	Local Time	5	29.351	25.356	29.690	23.077	1'47.474	211,8	17:48'44.960
1		27.815	30.917	23.166	1'59.872	216,0	17:41'19.567	6	29.204	25.189	30.795	23.244	1'48.432	213,4	17:50'33.392

2	29.645	25.917	29.307	22.548	1'47.417	217,3	17:43'06.984	7	28.710	25.368	29.007	22.753	1'45.838	213,4	17:52'19.230
3	28.753	25.211	28.497	22.085	1'44.546	218,6	17:44'51.530	8	28.501	25.177	28.796	22.687	1'45.161	214,3	17:54'04.391
4	28.581	24.990	28.114	22.144	1'43.829	218,6	17:46'35.359	9	28.225	24.807	28.694	22.827	1'44.553	215,1	17:55'48.944
5	28.733	24.773	27.884	21.771	1'43.161	217,3	17:48'18.520	10	27.849	24.519	28.313	22.533	1'43.214	215,6	17:57'32.158

6	27.707	24.982	27.727	21.731	1'42.147	217,3	17:50'00.667	11	27.807	24.498	28.467	22.499	1'43.271	216,0	17:59'15.429
7	27.299	24.345	28.152	<b>21.455</b>	1'41.251	218,2	17:51'41.918	12	<b>27.693</b>	<b>24.254</b>	<b>28.139</b>	<b>22.301</b>	<b>1'42.387</b>	215,1	18:00'57.816
8	27.329	24.135	27.738	21.500	1'40.702	218,6	17:53'22.620	13	29.541	25.196	31.169	22.601	1'48.507	216,4	18:02'46.323
9	<b>27.245</b>	24.166	27.942	21.662	1'41.015	218,6	17:55'03.635	14	28.620	24.975	28.599	22.820	1'45.014	217,7	18:04'31.337



Misano World Circuit 4.226 m

4 / 4

# ACI Racing Weekend Misano 17-18-19 Maggio 2019

## Porsche Carrera Cup Italia - Analisi Tempi Gara 1

Start at 17:39'19.695

4	29.766	25.448	30.378	23.945	1'49.537	211,8	17:47'00.473
5	30.749	25.612	29.437	23.006	1'48.804	214,3	17:48'49.277
6	29.170	25.223	29.468	22.781	1'46.642	213,9	17:50'35.919
7	29.062	24.893	29.440	22.952	1'46.347	210,5	17:52'22.266
8	28.688	24.529	28.786	22.536	1'44.539	214,3	17:54'06.805
9	28.711	24.347	28.573	22.529	1'44.160	214,7	17:55'50.965
10	28.421	24.209	28.344	22.478	1'43.452	216,0	17:57'34.417
11	27.844	24.250	<b>27.914</b>	22.358	<b>1'42.366</b>	216,4	17:59'16.783
12	<b>27.637</b>	<b>24.116</b>	28.414	23.428	1'43.595	215,6	18:01'00.378
13	29.885	25.237	29.868	22.590	1'47.580	214,7	18:02'47.958
14	29.124	24.691	28.114	<b>22.168</b>	1'44.097	217,3	18:04'32.055
15	30.467	26.107	28.254	22.691	1'47.519	<b>218,2</b>	18:06'19.574
16	29.470	25.537	29.385	22.436	1'46.828	215,1	18:08'06.402
17	31.410	27.071	32.948	26.862	1'58.291	213,0	18:10'04.693

Tempo di gara 30'44.998

### 84 F. REGGIANI (1'43.418)

Giro	Seg.1	Seg.2	Seg.3	Seg.4	T. Giro	km/h	Local Time
1		28.662	33.589	25.283	2'11.005	203,4	17:41'30.700
2	30.978	27.504	31.242	24.300	1'54.024	207,7	17:43'24.724
3	30.676	26.085	30.843	24.173	1'51.777	209,3	17:45'16.501
4	29.735	26.290	29.670	23.511	1'49.206	208,1	17:47'05.707
5	29.437	25.460	28.981	23.244	1'47.122	208,5	17:48'52.829
6	29.814	25.820	29.127	23.000	1'47.761	208,5	17:50'40.590
7	28.341	25.096	29.036	22.811	1'45.284	<b>210,1</b>	17:52'25.874
8	28.043	24.963	29.030	22.845	1'44.881	208,1	17:54'10.755
9	28.069	24.680	28.939	23.031	1'44.719	208,1	17:55'55.474
10	29.118	25.593	28.972	22.574	1'46.257	206,5	17:57'41.731
11	<b>27.441</b>	<b>24.378</b>	29.163	22.919	1'43.901	209,7	17:59'25.632
12	27.686	24.762	<b>28.409</b>	<b>22.561</b>	<b>1'43.418</b>	<b>210,1</b>	18:01'09.050
13	28.937	25.655	29.224	22.700	1'46.516	208,9	18:02'55.566
14	28.820	25.111	28.916	22.574	1'45.421	<b>210,1</b>	18:04'40.987
15	29.256	25.526	29.872	22.670	1'47.324	208,5	18:06'28.311
16	29.885	25.568	31.458	23.632	1'50.543	209,3	18:08'18.854

Tempo di gara 28'59.159

### 88 L. PASTORELLI (1'42.959)

Giro	Seg.1	Seg.2	Seg.3	Seg.4	T. Giro	km/h	Local Time
1		28.074	32.733	24.491	2'09.722	212,6	17:41'29.417
2	31.209	26.325	30.343	23.168	1'51.045	214,7	17:43'20.462
3	30.165	25.716	29.485	23.309	1'48.675	212,2	17:45'09.137
4	29.208	25.637	29.375	22.864	1'47.084	216,0	17:46'56.221
5	28.594	25.228	28.949	22.953	1'45.724	214,7	17:48'41.945
6	28.683	25.133	28.709	22.976	1'45.501	215,1	17:50'27.446
7	29.081	25.146	28.726	23.002	1'45.955	215,6	17:52'13.401
8	29.907	25.043	28.512	22.625	1'46.087	216,4	17:53'59.488
9	28.769	24.600	28.299	<b>22.465</b>	1'44.133	216,4	17:55'43.621
10	29.599	24.901	29.269	22.772	1'46.541	<b>217,7</b>	17:57'30.162
11	28.388	24.359	28.242	22.488	1'43.477	216,4	17:59'13.639
12	<b>27.893</b>	<b>24.353</b>	<b>28.191</b>	22.522	<b>1'42.959</b>	216,4	18:00'56.598
13	29.512	25.866	29.950	23.046	1'48.374	215,6	18:02'44.972
14	29.419	25.082	28.643	22.962	1'46.106	216,0	18:04'31.078
15	30.293	26.297	28.320	22.769	1'47.679	216,4	18:06'18.757
16	29.050	25.068	28.614	22.706	1'45.438	216,9	18:08'04.195

Tempo di gara 28'44.500

### 89 B. MARDINI

Giro	Seg.1	Seg.2	Seg.3	Seg.4	T. Giro	km/h	Local Time
------	-------	-------	-------	-------	---------	------	------------

1 3'36.224P 17:42'55.919

Tempo di gara 3'36.224

18/05/2019

P = Box In/Out - C = Tempo Invalidato